



# POWIATOWY URZĄD PRACY W GŁUBCZYCACH

Sprawozdanie o sytuacji  
na rynku pracy  
na terenie działania  
Powiatowego Urzędu Pracy  
w Głubczycach  
za okres  
01.01.2018 – 31.12.2018r.

Głubczyce, Styczeń 2019 r.

## 1. Poziom i stopa bezrobocia

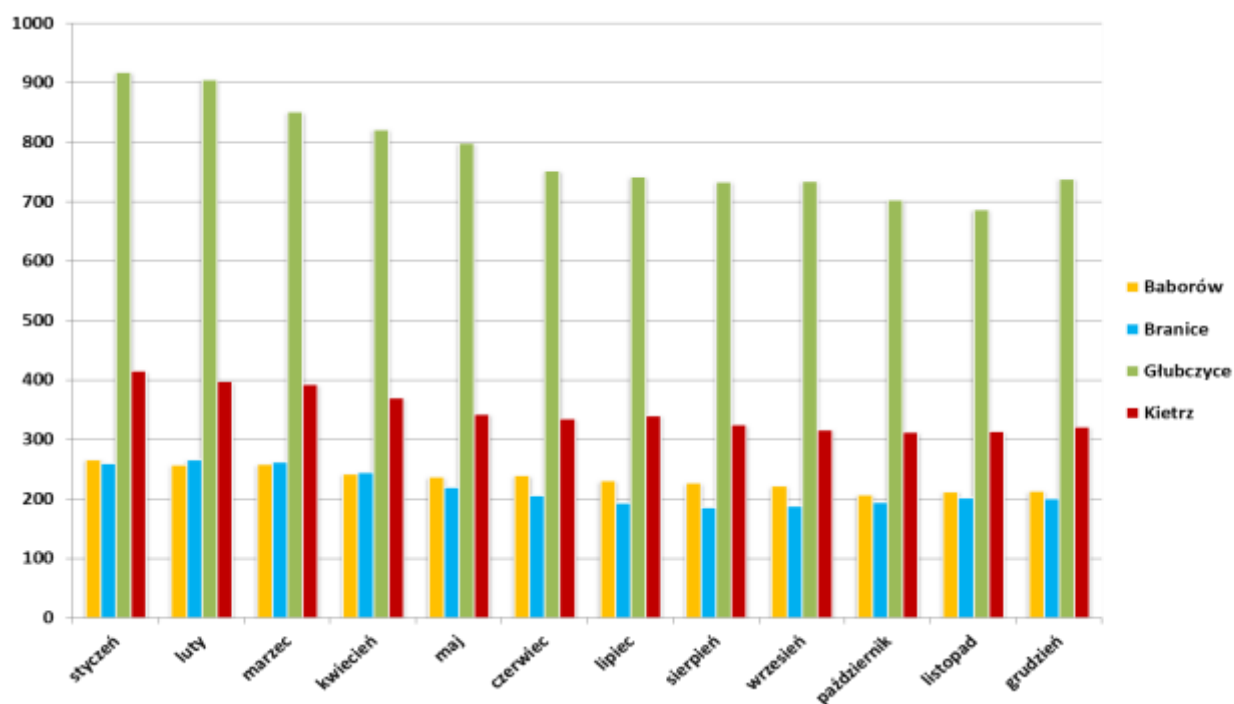
Według stanu na koniec grudnia 2018 roku liczba zarejestrowanych bezrobotnych w Powiatowym Urzędzie Pracy w Głubczycach wynosiła **1472 osób** i w stosunku do roku ubiegłego zmalała o **257 osób**. Oznacza to, że w ciągu roku nastąpił spadek liczby osób zarejestrowanych jako bezrobotne o **14,9%**.

Tabela 1. Stan bezrobocia w powiecie głubczyckim w rozbiu miesięcznym w 2018 roku.

Wyszczególnienie		styczeń	luty	marzec	kwiecień	maj	czerwiec	lipiec	sierpień	wrzesień	październik	listopad	grudzień
Polska:		6,9%	6,8%	6,6%	6,3%	6,1%	5,9%	5,9%	5,8%	5,7%	5,7%	5,7%	-
woj. Opolskie:		7,5%	7,3%	7,0%	6,7%	6,3%	6,1%	6,1%	6,1%	6,0%	6,0%	6,0%	-
Powiat ogółem	o	1857	1823	1762	1676	1596	1529	1503	1468	1458	1415	1412	1472
	k	1085	1044	1019	990	950	925	918	906	884	849	847	871
Baborów	o	266	257	258	242	237	239	230	226	221	207	212	213
	k	174	163	167	163	158	156	149	150	142	132	137	132
Branice	o	259	265	262	244	219	205	192	185	187	194	201	200
	k	146	146	143	135	116	120	120	117	115	113	118	118
Głubczyce	o	917	904	850	821	798	751	741	733	734	702	686	738
	k	537	523	498	491	486	460	457	454	449	430	419	445
Kietrz	o	415	397	392	369	342	334	340	324	316	312	313	321
	k	228	212	211	201	190	189	192	185	178	174	173	176
szacunkowa stopa w powiecie	:	11,6%	11,4%	11,1%	10,6%	10,1%	9,7%	9,6%	9,4%	9,4%	9,1%	9,1%	9,5%*

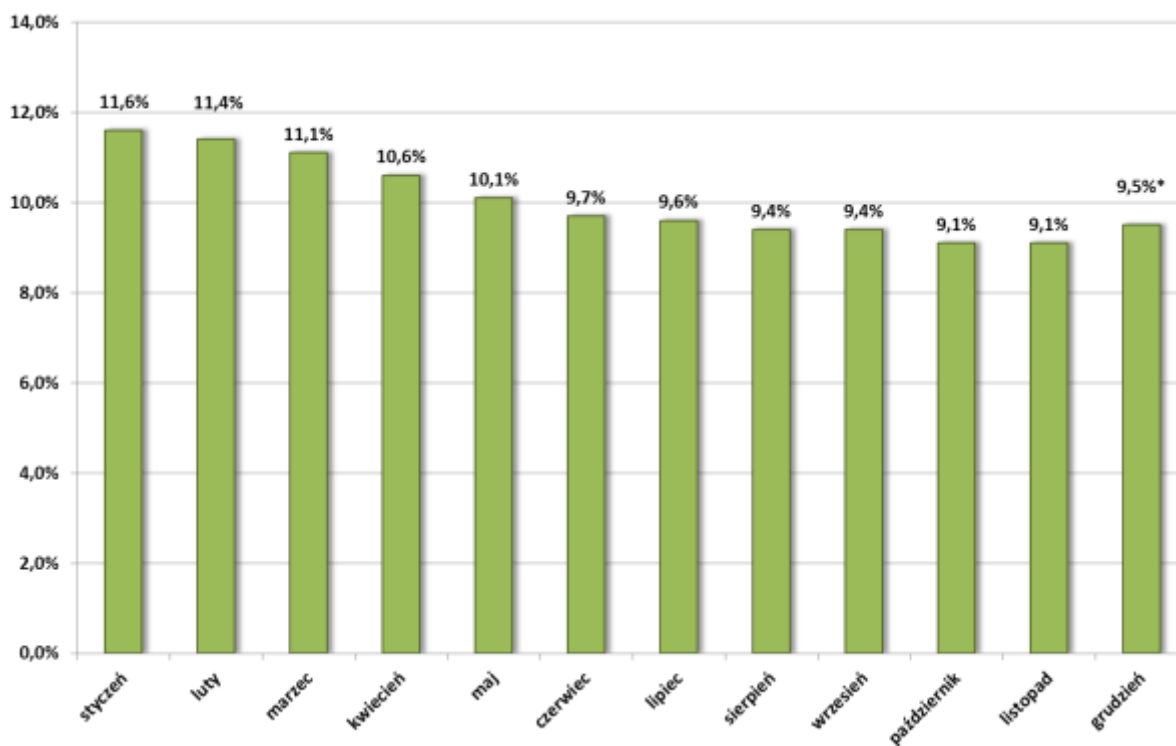
\* - wartość szacunkowa

Wykres 1. Stan bezrobocia w poszczególnych gminach powiatu głubczyckiego w rozbiu miesięcznym w 2018 roku.



Stopa bezrobocia w powiecie głubczyckim na koniec 2018 roku wyniosła **9,5%** (wartość szacunkowa) i w stosunku do roku ubiegłego zmalała o **1,5%**.

**Wykres 2. Stopa bezrobocia w powiecie głubczyckim w rozbiciu miesięcznym w 2018 roku.**



\* - wartość szacunkowa

#### **W 2018 zarejestrowało się 2369 osób bezrobotnych:**

- po raz pierwszy **354 osób / 14,9%** ogółu zarejestrowanych /
- po raz kolejny **2015 osób / 85,1%** ogółu zarejestrowanych /

#### **W omawianym okresie z ewidencji bezrobotnych wyłączono 2626 osób**

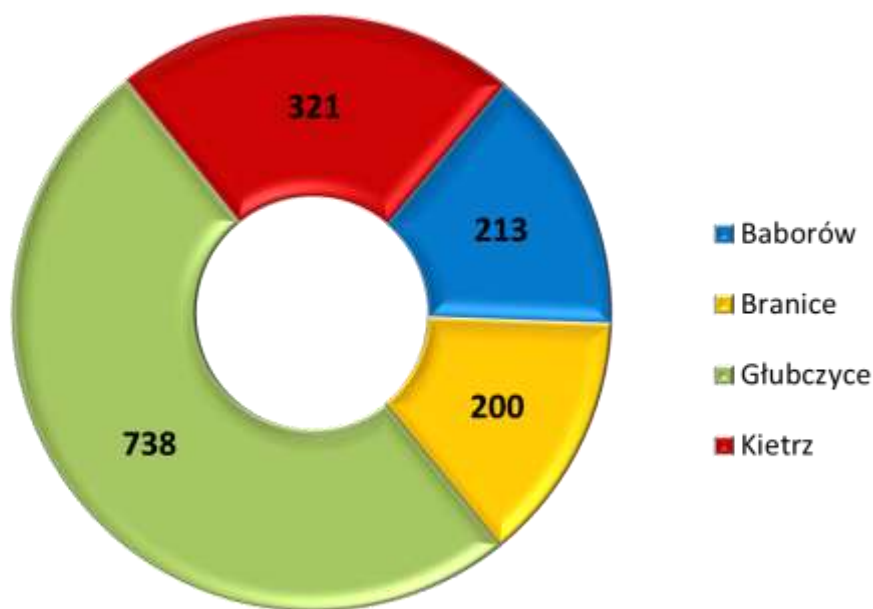
**m.in. z powodu:**

- podjęcia pracy **1389 osób / 52,9%** ogółu wyłączonych /
- niepotwierdzenia gotowości do pracy **433 osoby / 16,5%** ogółu wyłączonych /
- dobrowolnej rezygnacji ze statusu bezrob. **173 osoby / 6,6%** ogółu wyłączonych /

## 2. Zróżnicowanie terytorialne

Według stanu na koniec 2018 roku poziom bezrobocia w poszczególnych gminach powiatu głubczyckiego kształtował się na następującym poziomie:

Wykres 3. Liczba bezrobotnych w powiecie głubczyckim w podziale na poszczególne gminy na koniec 2018 roku.



W porównaniu do stanu na koniec 2017 roku odnotowano spadek liczby osób zarejestrowanych jako bezrobotne, odpowiednio o:

- 31 osób / 12,7% w gminie Baborów /
- 45 osób / 18,4% w gminie Branice /
- 123 osoby / 15,3% w gminie Głubczyce /
- 58 osób / 14,3% w gminie Kietrz /

Tabela 2. Stan bezrobocia w poszczególnych gminach powiatu głubczyckiego.

Gmina	Stan na 31.12.2017r.	Stan na 31.12.2018r.	Różnica (osoby)	Różnica (%)
Baborów	244	213	-31	-12,7%
Branice	245	200	-45	-18,4%
Głubczyce	861	738	-123	-15,3%
Kietrz	379	321	-58	-14,3%
Powiat ogółem	1729	1472	-257	-14,9%

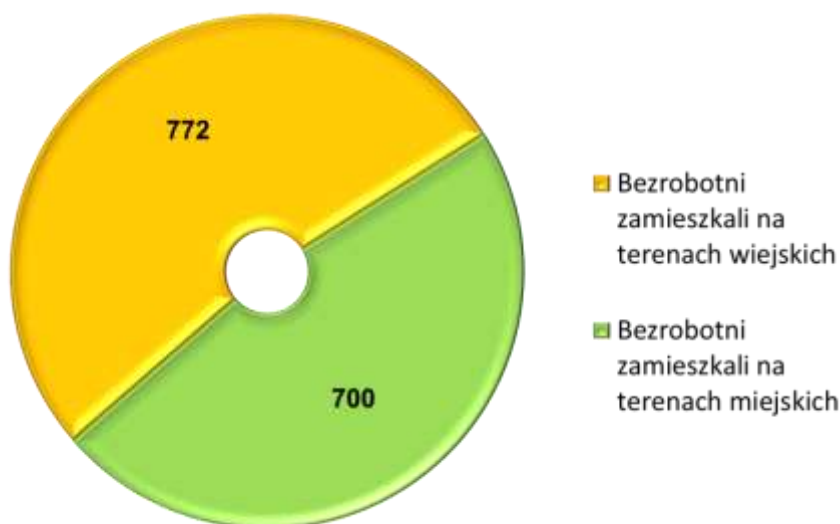
### 3. Wybrane kategorie bezrobotnych.

#### Osoby bezrobotne zamieszkałe na wsi

Liczba bezrobotnych zarejestrowanych w Powiatowym Urzędzie Pracy w Głubczycach zamieszkujących tereny wiejskie na koniec 2018 roku wynosiła **772** osoby i w porównaniu do ubiegłego roku zmalała o **145** osób. Udział procentowy osób zamieszkałych na wsi w stosunku do ogólnej liczby osób bezrobotnych kształtował się na poziomie **52,4%**.

Udział procentowy kobiet z terenów wiejskich zarejestrowanych jako osoby bezrobotne w stosunku do ogólnej liczby bezrobotnych wyniósł **53,3% ( 464 osoby)**.

Wykres 4. Liczba bezrobotnych w powiecie głubczyckim z terenów miejskich oraz wiejskich na koniec 2018 roku.



#### Bezrobotne kobiety

Na koniec 2018 roku liczba kobiet będących w ewidencji osób bezrobotnych wyniosła **871 osób** co stanowiło **59,2%** ogółu zarejestrowanych bezrobotnych. Dla porównania udział procentowy kobiet wśród zarejestrowanych bezrobotnych w 2017 roku kształtował się na poziomie 59,0%. Wynika z tego, że nastąpił wzrost o 0,2 %.

#### W 2018 zarejestrowało się 1170 kobiet:

- po raz pierwszy **184 kobiety / 15,7%** ogółu zarejestrowanych kobiet /
- po raz kolejny **986 kobiet / 84,3%** ogółu zarejestrowanych kobiet /

#### W omawianym okresie z ewidencji bezrobotnych wyłączono 1320 kobiet m.in.

##### z powodu:

- podjęcia pracy **733 kobiety / 55,5%** ogółu wyłączonych kobiet /

- niepotwierdzenia gotowości do pracy **139 kobiet** / **10,5%** ogółu wyłączonych kobiet /
- dobrowolnej rezygnacji ze statusu bezrobotnego **117 kobiet** / **8,9%** ogółu wyłączonych kobiet /

Według stanu na koniec 2018 roku 128 kobiet posiada prawo do zasiłku tj. 14,7%, a 743 jest bez prawa do zasiłku co stanowi 85,3% ogółu zarejestrowanych kobiet.

### Osoby bezrobotne według wieku

Tabela 3. Osoby bezrobotne według wieku na koniec 2018 roku.

Wyszczególnienie	Razem		18 - 24		25 - 34		35 - 44		45 - 54		55 i więcej	
	Ogółem	Kobiety	Ogółem	Kobiety	Ogółem	Kobiety	Ogółem	Kobiety	Ogółem	Kobiety	Ogółem	Kobiety
Powiat ogółem	1472	871	160	111	400	303	286	192	283	160	343	105
<b>Gmina</b> (w tym miasto)												
Baborów	213	132	23	14	65	49	38	27	39	26	48	16
Branice	200	118	18	11	46	36	38	23	47	28	51	20
Głubczyce	738	445	81	63	191	141	172	119	138	73	156	49
Kietrz	321	176	38	23	98	77	38	23	59	33	88	20
<b>Miasto</b>												
Baborów	111	70	6	3	39	31	19	15	25	15	22	6
Głubczyce	413	239	45	34	102	74	106	65	78	42	82	24
Kietrz	175	98	20	13	54	43	22	13	33	18	46	11

Tabela 4. Bezrobotni wg. poszczególnych grup wiekowych w ujęciu procentowym na koniec 2018 roku.

Wiek	Liczba osób	Udział procentowy
<b>18 – 24</b>	160	10,9%
<b>25 – 34</b>	400	27,2%
<b>35 – 44</b>	286	19,4%
<b>45 – 54</b>	283	19,2%
<b>powyżej 55 lat</b>	343	23,3%

## Osoby bezrobotne według poziomu wykształcenia

Tabela 5. Osoby bezrobotne według poziomu wykształcenia na koniec 2018 roku.

Wyszczególnienie	Razem		Wykształcenie									
			wyższe		policjalne i średnie zawodowe		średnie ogólnokształcące		zawodowe		gimnazjalne i poniżej	
	Ogółem	Kobiety	Ogółem	Kobiety	Ogółem	Kobiety	Ogółem	Kobiety	Ogółem	Kobiety	Ogółem	Kobiety
Powiat ogółem	1472	871	98	66	241	185	154	122	424	220	555	278
<b>Gmina (w tym miasto)</b>												
Baborów	213	132	17	12	35	27	22	16	64	35	75	42
Branice	200	118	8	5	27	20	21	18	66	39	78	36
Głubczyce	738	445	45	29	133	107	80	64	195	94	285	151
Kietrz	321	176	28	20	46	31	31	24	99	52	117	49
<b>Miasto</b>												
Baborów	111	70	12	10	16	13	13	11	31	16	39	20
Głubczyce	413	239	31	20	66	49	47	36	95	41	174	93
Kietrz	175	98	20	14	32	21	19	15	54	27	50	21

Tabela 6. Osoby bezrobotne według poziomu wykształcenia w ujęciu procentowym na koniec 2018 roku.

Wykształcenie	Liczba bezrobotnych	Udział procentowy
<b>Wyższe</b>	98	6,6%
<b>Policealne i średnie zawodowe</b>	241	16,4%
<b>Średnie ogólnokształcące</b>	154	10,5%
<b>Zawodowe</b>	424	28,8%
<b>Gimnazjalne i poniżej</b>	555	37,7%

## Bezrobotni bez prawa do zasiłku

Tabela 7. Bezrobotni według prawa do zasiłku na koniec 2018 roku.

Wyszczególnienie	Liczba bezrobotnych		Bezrobotni z prawem do zasiłku		Bezrobotni bez prawa do zasiłku	
	Ogółem	Kobiety	Ogółem	Kobiety	Ogółem	Kobiety
Powiat ogółem	1472	871	201	128	1271	743
<b>Gmina (w tym miasto)</b>						
Baborów	213	132	32	24	181	108
Branice	200	118	36	20	164	98
Głubczyce	738	445	88	58	650	387
Kietrz	321	176	45	26	276	150
<b>Miasto</b>						
Baborów	111	70	18	12	93	58
Głubczyce	413	239	51	31	362	208
Kietrz	175	98	23	16	152	82

W ogólnej strukturze bezrobotnych **86,3% / 1271 osoby /** stanowią bezrobotni **bez prawa do zasiłku**, w tym 743 kobiet – 85,3% z liczby kobiet bezrobotnych.

W porównaniu do stanu na dzień 31.12.2017r. liczba bezrobotnych nie uprawnionych do pobierania zasiłku zmniejszyła się o 273 osoby.

## Osoby długotrwale bezrobotne

**Tabela 8. Osoby długotrwale bezrobotne na koniec 2018 roku.**

Wyszczególnienie	Liczba bezrobotnych		Długotrwale bezrobotni	
	Ogółem	Kobiety	Ogółem	Kobiety
Powiat ogółem	1472	871	903	570
<b>Gmina (w tym miasto)</b>				
Baborów	213	132	130	88
Branice	200	118	116	74
Głubczyce	738	445	462	295
Kietrz	321	176	195	113
<b>Miasto</b>				
Baborów	111	70	73	51
Głubczyce	413	239	253	160
Kietrz	175	98	103	57

Liczba osób długotrwale bezrobotnych w porównaniu do 2017 roku uległa zmniejszeniu o 227 osób i na koniec 2018 roku osiągnęła poziom 903 osób. Udział osób długotrwale bezrobotnych w ogólnej liczbie zarejestrowanych osób bezrobotnych ukształtował się na poziomie 61,3%.

**Tabela 9. Osoby długotrwale bezrobotne (zarejestrowane co najmniej 365 dni w okresie ostatnich 24 miesięcy) według czasu pozostawiania bez pracy na koniec 2018 roku.**

Wyszczególnienie	Razem		do 1 m-ca		1 - 3 m-cy		3 - 6 m-cy		6 - 12 m-cy		12 - 24 m-cy		24 i więcej	
	Ogółem	Kobiety	Ogółem	Kobiety	Ogółem	Kobiety	Ogółem	Kobiety	Ogółem	Kobiety	Ogółem	Kobiety	Ogółem	Kobiety
Powiat ogółem	903	570	23	13	93	42	49	28	77	40	209	147	452	300
<b>Gmina (w tym miasto)</b>														
Baborów	130	88	4	3	5	1	5	4	10	6	25	20	81	54
Branice	116	74	2	2	7	1	3	2	10	6	33	20	61	43
Głubczyce	462	295	16	7	60	30	35	20	40	21	98	72	213	145
Kietrz	195	113	1	1	21	10	6	2	17	7	53	35	97	58
<b>Miasto</b>														
Baborów	73	51	1	1	4	1	3	2	6	5	11	9	48	33
Głubczyce	253	160	12	6	22	9	26	14	22	12	58	43	113	76
Kietrz	103	57	1	1	8	5	6	2	6	3	30	21	52	25



## II. CENTRUM AKTYWIZACJI ZAWODOWEJ

### 1. POŚREDNICTWO PRACY

Powiatowy Urząd Pracy w Głubczycach w roku 2018 pozyskał do realizacji **1546** ofert pracy w tym subsydiowanych **611** i **29** ofert pracy z przeznaczeniem dla osób niepełnosprawnych, co przedstawia poniższa tabela .

Tabela 10. Oferty pracy pozyskane w 2018r.

	I	II	III	IV	V	VI	VII	VIII	IX	X	XI	XII	Ogółem
Ogółem	79	152	201	155	147	166	96	90	130	195	78	57	<b>1546</b>
Ofert pracy subsydiowane	20	122	63	72	51	73	51	48	39	27	34	11	<b>611</b>
Ofert pracy dla niepełnosprawnych	2	1	1	2	4	2	1	2	6	4	0	4	<b>29</b>

Wykres 4. Pozyskane oferty pracy w 2018 roku z podziałem na gminy

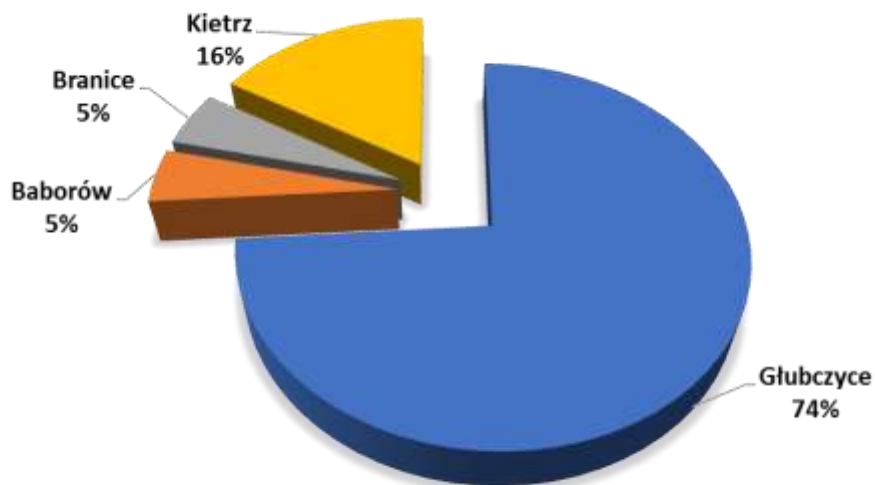


Tabela 10. Oferty pracy według wybranych grup zawodów i specjalności w 2018

Nazwa zawodu i specjalności	Liczba zgłoszonych miejsc pracy	Stosunek % do ogółu zgłoszonych miejsc pracy
Robotnik gospodarczy	141	9,12
Operator urządzeń do emaliowania	125	8,08
Sprzedawca ,ekspozytor towarów, kasjer handlowy	114	7,37

Monter składacz okien	100	6,46
Spawacz	79	5,10
Technik prac biurowych	55	3,55
Pozostali ślusarze i pokrewni	51	3,29
Pokojowa	46	2,97
Pomocniczy robotnik budowlany	36	2,32
Lektor języka obcego	30	1,94
Nauczyciel przedszkola	30	1,94
Pozostali robotnicy wykonujących prace proste w przemyśle	27	1,74
Pozostali pracownicy wykonujące prace proste gdzie indziej niesklasyfikowani	26	1,68
Magazynier	21	1,35
Kierowca samochodu ciężarowego	21	1,35
Kierowca wózków widłowych	21	1,35
Operator obrabiarek sterowanych numerycznie	20	1,29
Pracownik kancelaryjny	20	1,29
Pomoc kuchenna	19	1,22
Sprzątaczką	18	1,16
Operator zautomatyzowanej linii produkcyjnej	17	1,09
Monter sieci ciepłych	15	0,97
Pracownik ochrony fizycznej	11	0,71
Pozostali operatorzy maszyn do produkcji wyrobów z tworzyw sztucznych	11	0,71

Klienci głubczyckiego urzędu pracy zostali objęci usługą pośrednictwa pracy świadczoną przez doradców klienta. Współpraca doradcy klienta z osobą zarejestrowaną opierała się na właściwym adresowaniu form wsparcia w zależności od indywidualnych predyspozycji i możliwości osoby. W minionym roku doradcy klienta przeprowadzili **18 164** spotkań mających na celu aktywizację zawodową osób bezrobotnych.

Zgodnie z kwartalnymi harmonogramami doradca klienta instytucjonalnego przeprowadził 100 spotkań z pracodawcami. Zakres współpracy wynikał z bieżącego zapotrzebowania pracodawców i obejmował określenie zapotrzebowania na nowych pracowników, pozyskiwanie ofert pracy, propozycje korzystania z form wspierających tworzenie miejsc pracy.

Ponadto doradcy klienta Powiatowego Urzędu Pracy w Głubczycach po raz kolejny uczestniczyli w przeprowadzonym w województwie opolskim badaniu rynku pracy pod nazwą „ Barometr zawodów”. Celem badania było wskazanie zawodów , na które w 2019r. będzie zwiększone lub zmniejszone zapotrzebowanie pracowników. Wyniki badania ( Barometr Zawodów ) w powiecie głubczyckim przedstawia poniższa tabela .

**Tabela 11. Wykaz zawodów deficytowych i nadwyżkowych w 2018r.**

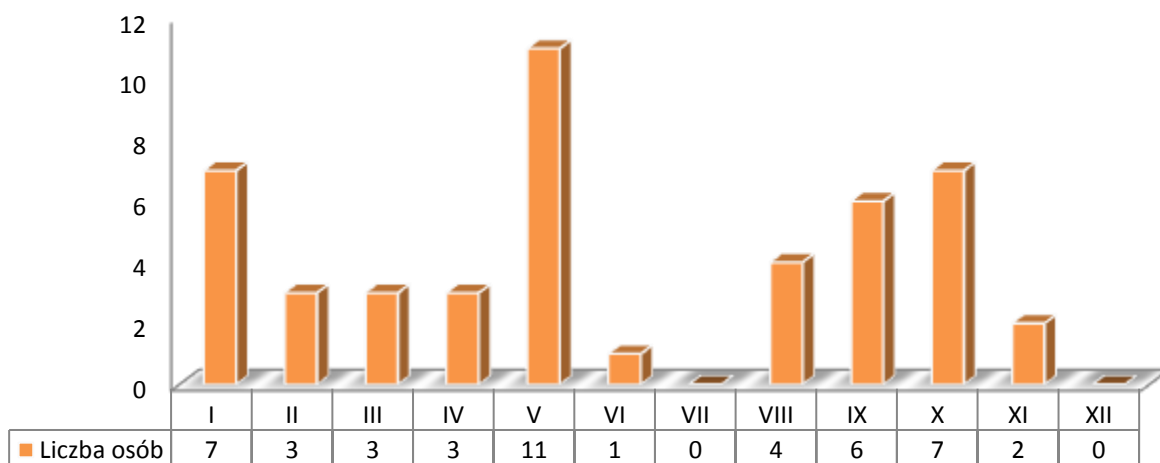
Zawody deficytowe	Zawody nadwyżkowe
Blacharze i lakiernicy samochodowi	Pedagodzy
Elektrycy , elektromechanicy i elektromonterzy	
Fryzjerzy	
Kierowcy samochodów ciężarowych i ciągników siodłowych	
Kosmetyczki	
Lekarze	
Magazynierzy	
Mechanicy pojazdów samochodowych	
Murarze i tynkarze	
Operatorzy i mechanicy sprzętu do robót ziemnych	
Opiekunowie osoby starszej lub niepełnosprawnych	
Piekarze	
Pielęgniarki i położne	
Pracownicy ds. rachunkowości i księgowości	
Pracownicy przetwórstwa metali	
Pracownicy robót wykończeniowych w budownictwie	
Pracownicy służb mundurowych	
Przedstawiciele handlowi	
Spawacze	
Ślusarze	

Negatywny wpływ na sytuację na lokalnym rynku pracy mają zwolnienia grupowe oraz zwolnienia z przyczyn dotyczących zakładu pracy.

W 2018r. Mleczarnia Turek Sp. z o.o. Zakład w Głubczycach zgłosiła planowane zamknięcie zakładu, co doprowadzi do rozwiązania stosunków pracy w trybie zwolnień grupowych z 151 pracownikami. Planowane zwolnienia zostaną przeprowadzone w okresie od stycznia do końca kwietnia 2019.

W roku 2018 z przyczyn nie dotyczących pracowników zostało zwolnionych 47 osób co przedstawia poniższy wykres.

**Wykres 5. Zwolnienia z przyczyn dotyczących zakładu pracy w 2018 roku.**



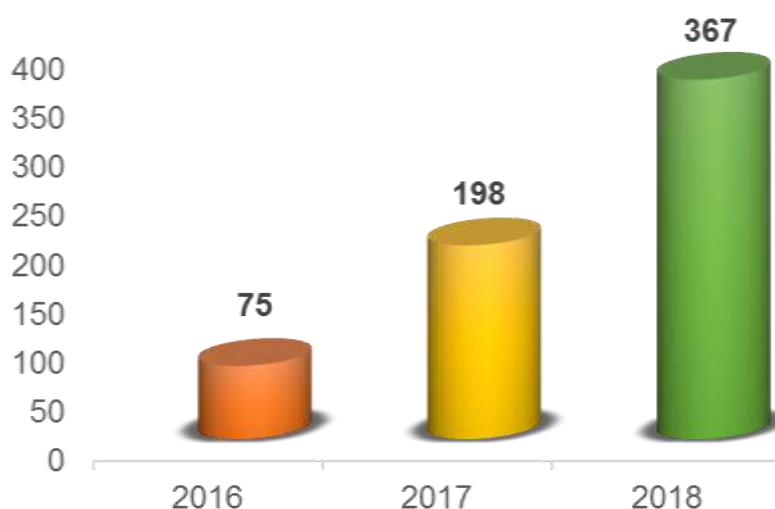
## 2. ZATRUDNIANIE CUDZOZIEMCÓW

Zatrudnienie w ramach oświadczenia o powierzeniu wykonywania pracy cudzoziemcowi jest tzw. procedurą uproszczoną. Oświadczenie pozwala wykonywać pracę na terytorium RP, na okres nieprzekraczający 6 miesięcy w ciągu kolejnych 12 miesięcy, bez konieczności uzyskania zezwolenia na pracę.

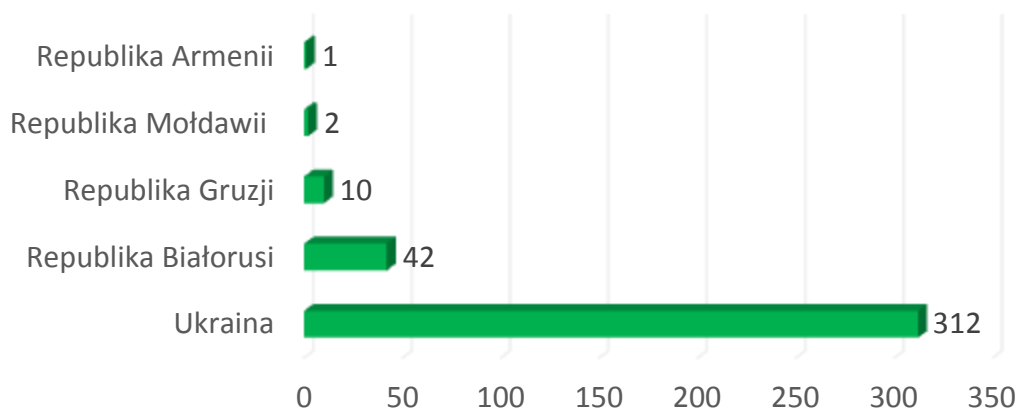
W 2018 roku zarejestrowano w Powiatowym Urzędzie Pracy w Głubczycach 367 oświadczeń. Oświadczenia dotyczyły obywateli państw: Republiki Armenii, Republiki Białorusi, Republiki Gruzji, Republiki Mołdawii oraz Ukrainy.

Ogólna liczba oświadczeń w porównaniu do roku 2017 zwiększyła się o 169.

**Wykres 6. Liczba zarejestrowanych oświadczeń o zamiarze powierzenia pracy cudzoziemcom w latach 2016-2018.**



**Wykres 7. Podział cudzoziemców ze względu na posiadane obywatelstwo.**



W 2018 roku przeważającą większość oświadczeń zarejestrowano dla obywateli Ukrainy, stanowiły one 85% ogólnej liczby wydanych oświadczeń.

**Tabela 12. Branże, w których powierzono pracę cudzoziemcom na podstawie oświadczeń.**

Branża	Liczba oświadczeń
Przetwórstwo przemysłowe	233
Budownictwo	75
Transport i gospodarka magazynowa	42
Handel hurtowy i detaliczny; naprawa pojazdów samochodowych, włączając motocykle	8
Opieka zdrowotna i pomoc społeczna	5
Działalność związana z zakwaterowaniem i usługami gastronomicznymi	4

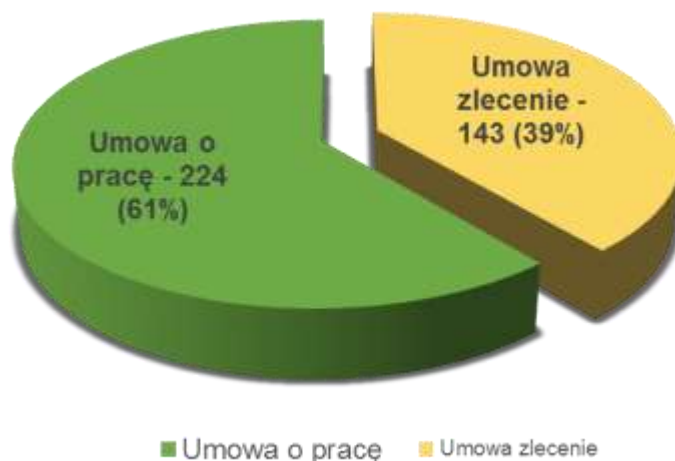
Największe zapotrzebowanie na pracowników zostało odnotowane w branży przetwórstwa przemysłowego, stanowi 65% wszystkich oświadczeń.

**Tabela 13. Stanowiska, w których powierzono pracę cudzoziemcom na podstawie oświadczeń.**

Stanowisko	liczba oświadczeń
Operator urządzeń do emaliowania	76
Operator zautomatyzowanej linii produkcyjnej	38
Spawacz	37
Ślusarz	32
Pomocniczy robotnik budowlany	28

Kierowca samochodu dostawczego	25
Sztukator	24
Frezer	20
Pakowacz ręczny	16
Kierowca samochodu ciężarowego	14
Magazynier	6
Murarz	5
Szlifierz materiałów drewnianych	
Tynkarz	
Robotnik gospodarczy	4
Operator koparki	3
Operator wtryskarki	
Opiekun osoby starszej	
Sprzątaczką biurowa	
Pomoc kuchenna	
Glazurnik	2
Stolarz	
Malarz budowlany	
Piekarz	
Pielęgniarka	1
Sprzedawca	
Hydraulik	
Pokojowa	
Kucharz	
Dekarz	
Pracownik kancelaryjny	
Zbrojarz	
Elektryk	

Wykres 8. Rodzaj umowy, na podstawie której cudzoziemcy podejmowali pracę.



Powyższy wykres przedstawia zróżnicowanie pod względem zawartych umów, 61% cudzoziemców podpisało umowę o pracę z pracodawcami powiatu głubczyckiego, zaś 39% świadczyło pracę na podstawie umowy zlecenie.

## 2.1 Zezwolenia na pracę sezonową

Od 2018 r. wprowadzone zostały zezwolenia na pracę sezonową, które są wydawane przez Starostę Głubczyckiego. Jest to forma zatrudnienia cudzoziemców na czas określony, która nie może być dłuższa niż 9 miesięcy w roku kalendarzowym. Zezwolenie dotyczy wyłącznie prac w sektorach uznawanych za sezonowe tj. w zakresie działalności bezpośrednio związanych z rolnictwem, leśnictwem, łowiectwem i rybactwem lub zakwaterowaniem i usługami gastronomicznymi

W 2018 roku w tutejszym Urzędzie wydano 25 zezwoleń Starosty na prace sezonowe. Wszystkie zezwolenia obejmowały prace związane z rolnictwem.

Tabela 14. Stanowisko/rodzaj wykonywanej pracy, w których wydano zezwolenia na pracę sezonową.

Stanowisko/rodzaj wykonywanej pracy	Liczba zatrudnionych
Pomocniczy robotnik polowy	22
Pozostali robotnicy wykonujący prace proste w ogrodnictwie i sadownictwie	1
Pomocniczy robotnik w gospodarstwie sadowniczym	1
Zbiór jabłek	1

Tabela 15. Rodzaj umowy, na podstawie której cudzoziemcy podejmowali prace sezonowe.

Rodzaj umowy	liczba osób
Umowa zlecenie	24
Umowa o pracę	1

### 3. MIĘDZYNARODOWE POŚREDNICTWO PRACY W RAMACH EURES



Z usług EURES w roku 2018 skorzystało 237 klientów zainteresowanych pracą za granicą. Znacznie wzrosło zainteresowanie pracą w Czechach ze względu na rejon przygraniczny. Urząd Pracy otrzymał do realizacji z Wojewódzkiego Urzędu Pracy 124 ofert pracy z sieci EURES. Wolne miejsca pracy w ramach sieci EURES są kierowane głównie do osób posiadających sprecyzowane kwalifikacje i doświadczenie zawodowe, posługujących się językiem obcym w stopniu przynajmniej komunikatywnym.

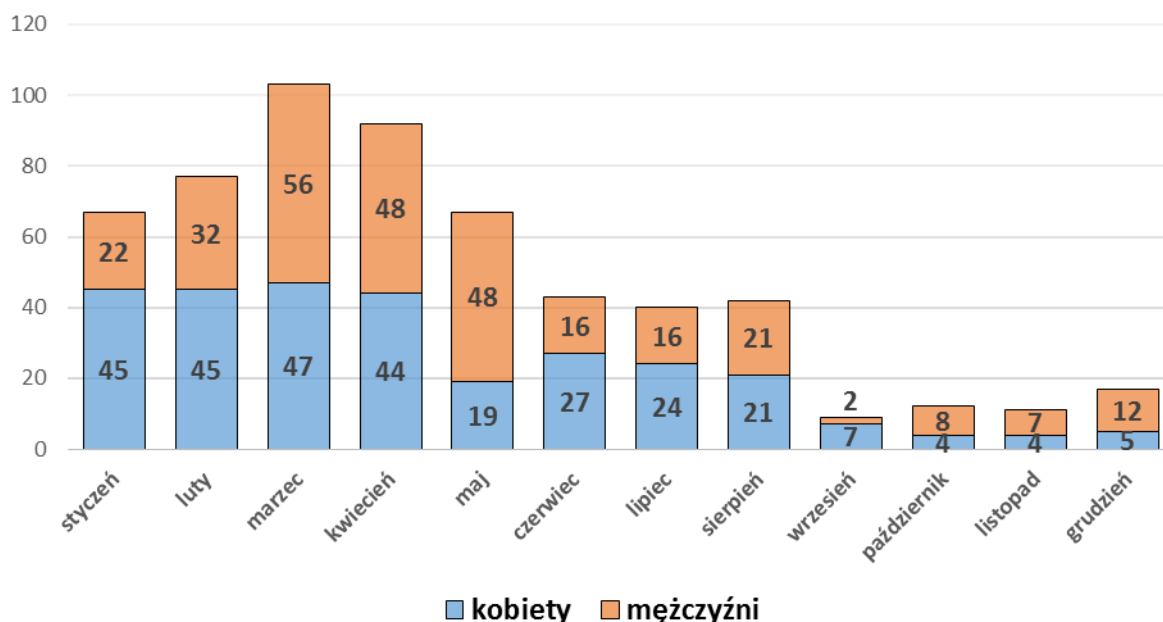
### 4. PORADNICTWO ZAWODOWE

W okresie od 01.01.2018 do 31.12.2018 doradcy zawodowi realizowali następujące działania:

- ⇒ Porady indywidualne
- ⇒ Porady grupowe
- ⇒ Indywidualne informacje zawodowe
- ⇒ Spotkania z uczniami, pracownikami Zakładu Aktywności Zawodowej, osadzonymi Zakładu Karnego.

W 2018 roku doradcy zawodowi udzielili **580 porad indywidualnych** z tego **292** kobietom i **288** mężczyznom.

Wykres 9. Liczba udzielonych w 2018 roku porad indywidualnych.





Głównymi zadaniami stosowania porad indywidualnych jest:

- zapoznanie z metodami poszukiwania pracy,
- pomoc w określeniu umiejętności, predyspozycji i zainteresowań zawodowych,
- uzyskanie informacji związanych z usługami oferowanymi przez Powiatowy Urząd Pracy,
- opracowanie Indywidualnego Planu Działania.

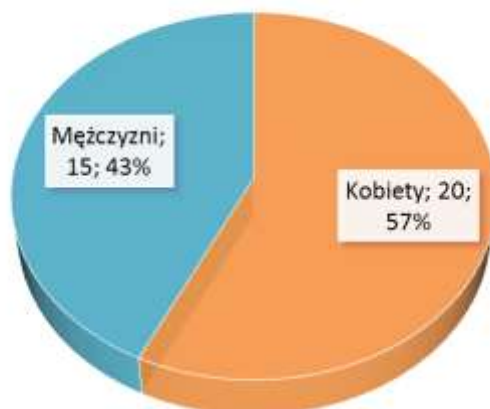
W 2018 roku zorganizowanych zostało **10 porad grupowych**. Wzięło w nich udział 35 osób w tym 20 kobiet i 15 mężczyzn. Charakterystyka uczestników porad grupowych ze względu na wiek wygląda następująco:

- 11 osób do 25 roku życia,
- 12 osób w wieku od 25 do 35 lat,
- 12 osób powyżej 35 roku życia.

Celem porad było nabycie umiejętności z zakresu poszukiwania pracy.

W ciągu 3 miesięcy od udziału w poradzie 8 osób podjęło zatrudnienie, co stanowi 22,8% efektywności stosowanego działania.

**Wykres 10. Charakterystyka osób korzystających z poradnictwa grupowego według płci.**



**Wykres 11. Charakterystyka osób korzystających z poradnictwa grupowego według miejsca zamieszkania.**

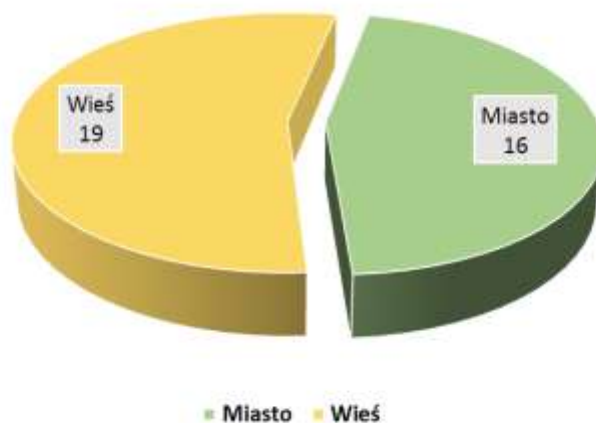


Tabela 16. Wykaz z podziałem na tematy Porad grupowych zrealizowanych w 2018 roku.

Lp.	Temat	Data	Liczba uczestników
1.	Przygotowanie do procesu rekrutacyjnego	25/01/2018	5
2.	Metody poszukiwania pracy oraz usługi rynku pracy	23/02/2016	4
3.	Zasady tworzenia dokumentów aplikacyjnych	29/03/2016	5
4.	Mój potencjał zawodowy - elementy samopoznania	16/04/2016	3
5.	Jak wyrzeć dobre wrażenie-autoprezentacja	25/05/2016	3
6.	Wizytówka zawodowa- dokumenty aplikacyjne	25/06/2016	3
7.	Wizytówka zawodowa- dokumenty aplikacyjne	26/09/2016	2
8.	Metody poszukiwania pracy- rozmowa kwalifikacyjna	23/10/2016	5
9.	Zasady tworzenia dokumentów aplikacyjnych	23/11/2016	3
10.	Jak wyrzeć dobre wrażenie-autoprezentacja	23/11/2016	2
<b>OGÓŁEM</b>			<b>35</b>

W ramach indywidualnej informacji zawodowej, z której skorzystało w 2018 roku 11 osób (7 mężczyzn i 4 kobiety), doradcy zawodowi udzielili pomocy w sporządzaniu dokumentów aplikacyjnych.

W ramach poradnictwa zawodowego prowadzone były także następujące spotkania:

- 14.03.2018r. spotkanie z grupą 30 uczniów ostatnich klas Gimnazjum w Bogdanowicach. Celem było zapoznanie z metodami poszukiwania pracy oraz przekazanie informacji na temat lokalnego rynku pracy.
- 03.08.2019r. spotkanie z osadzonymi w Zakładzie Karnym w Głubczycach w ramach programu readaptacji społecznej pod nazwą „Operacja wolność”. Doradca zawodowy przybliżył uczestnikom usługi oferowane przez Urząd Pracy oraz scharakteryzował lokalny rynek pracy.
- 16.10.2018r. z inicjatywy Ochotniczego Hufca Pracy doradca zawodowy przeprowadził cykl czterech spotkań dla młodzieży ostatnich klas Zespołu Szkół Mechanicznych w Głubczycach w ramach Ogólnopolskiego Tygodnia Kariery. Tematyka spotkań obejmowała zawody deficytowe i nadwyżkowe w powiecie głubczyckim, charakterystykę lokalnego rynku pracy, usługi i instrumenty Urzędu Pracy. Ponadto uczniowie mieli możliwość określenia własnych zainteresowań zawodowych za pomocą testu do samooceny.

- 30.11.2018r. spotkanie z grupą 35 uczniów klasy III gimnazjum Szkoły Podstawowej nr 3 w Głubczycach. Celem spotkania było nabycie wiedzy z zakresu prezentacji własnej osoby podczas rozmowy kwalifikacyjnej.
- 07.12.2018r. spotkanie z pracownikami Zakładu Aktywności Zawodowej w Branicach. Zakres tematyczny spotkania obejmował zasady sporządzania dokumentów aplikacyjnych oraz sytuację na lokalnym rynku pracy.
- 16.12.2018r. wizyta 14 uczniów Zespołu Szkół Mechanicznych w Głubczycach w Urzędzie Pracy. Doradca zawodowy zapoznał uczniów z usługami Urzędu oraz z metodami i sposobami poszukiwania pracy.

## 5. ORGANIZACJA SZKOLEŃ

W 2018 roku w szkoleniach rozpoczęło udział **37 osób** bezrobotnych.



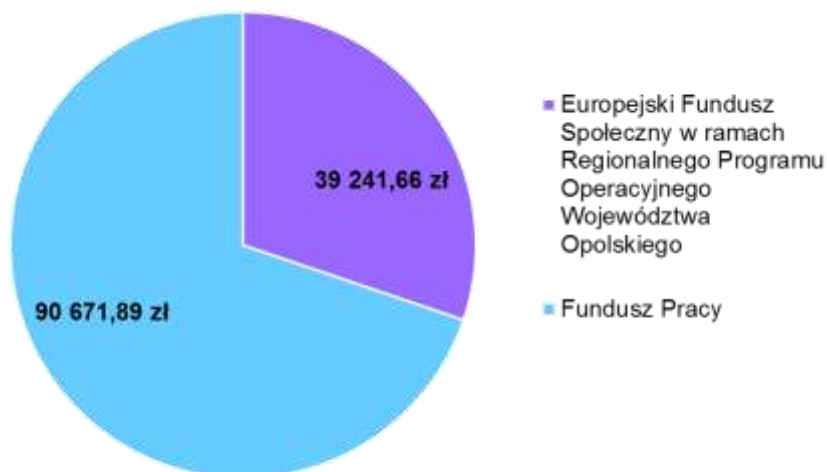
Rysunek 2. Zakres tematyczny realizowanych szkoleń oraz liczba przeszkolonych osób.



Źródła finansowania szkoleń:

- Fundusz Pracy
- Europejski Fundusz Społeczny w ramach Regionalnego Programu Operacyjnego Województwa Opolskiego

Wykres 12. Wysokość wydatkowanych środków.



Łączna wydatkowana kwota na szkolenia w 2018 roku wyniosła **129 913,55 zł**. Spośród 36 osób, które ukończyły szkolenie z wynikiem pozytywnym, **13 osób** podjęło zatrudnienie w okresie 3 miesięcy po jego ukończeniu, co stanowi **36,11% efektywności szkolenia**.

**Efektywność kosztowa** szkoleń na dzień 31.12.2018 wyniosła **9 993,35 zł** na osobę.

## 6. KRAJOWY FUNDUSZ SZKOLENIOWY

Na realizację kształcenia ustawicznego pracowników oraz pracodawców w ramach Krajowego Funduszu Szkoleniowego Powiatowy Urząd Pracy w Głubczycach w 2018r. wydatkował kwotę **97.900,00 zł**.

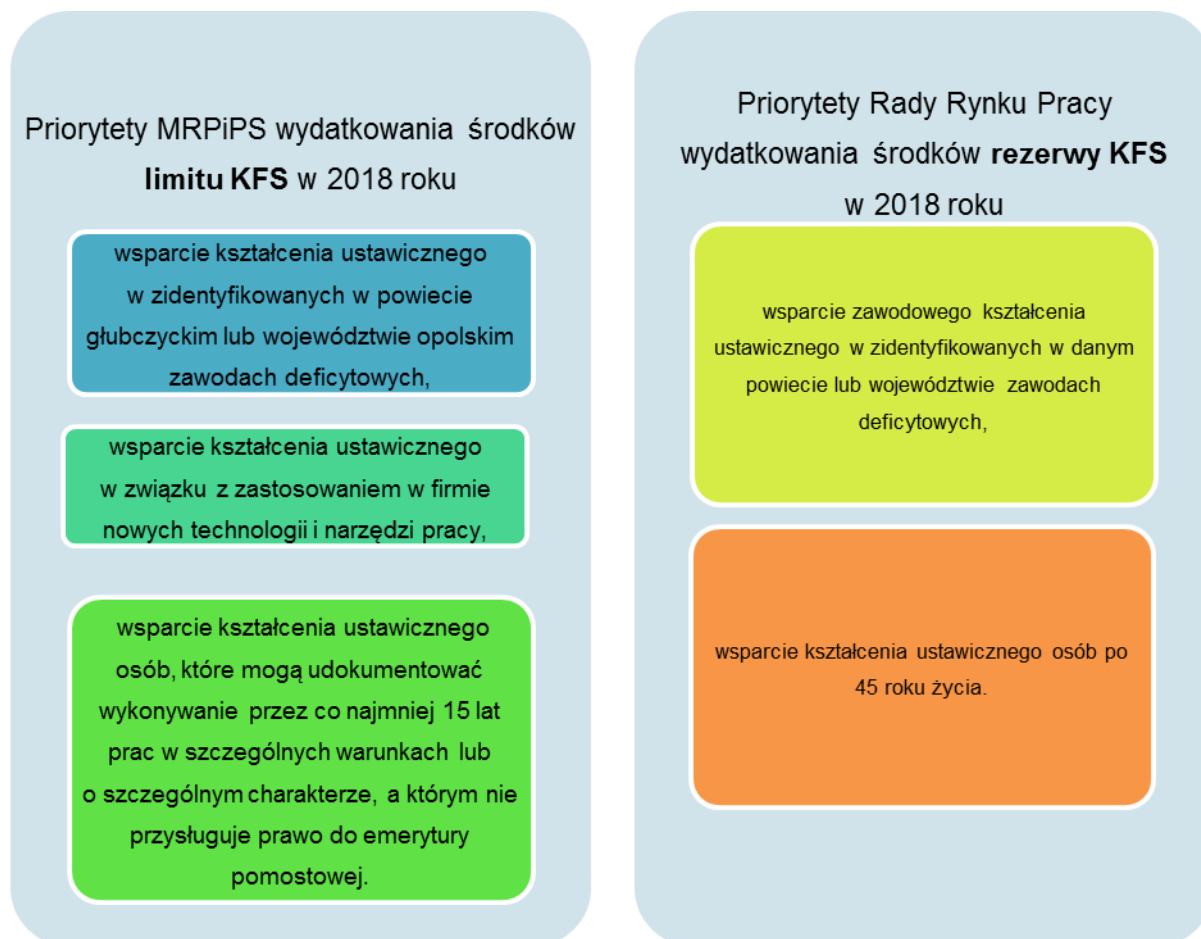


**Limit podstawowy KFS**  
**78.300,00 zł**



**Rezerwa KFS**  
**19.600,00 zł**

Rysunek 3. Priorytety wydatkowania środków KFS w 2018r.



W 2018 roku ze środków Krajowego Funduszu Szkoleniowego skorzystało **14 Pracodawców**.

Podpisano **23 umowy** na realizację kursów dla **55 osób**.

### III. AKTYWNE FORMY PRZECIWDZIAŁANIA BEZROBOCIU

#### 1. ROBOTY PUBLICZNE

Roboty publiczne to zatrudnienie bezrobotnego w okresie do 6 miesięcy przy wykonywaniu prac organizowanych przez powiaty, gminy, organizacje pozarządowe statutowo zajmujące się problematyką: ochrony środowiska, kultury, oświaty, kultury fizycznej i turystyki, opieki zdrowotnej, bezrobocia oraz pomocy społecznej, a także spółki wodne i ich związki, jeżeli prace te są finansowane lub dofinansowane ze środków samorządu terytorialnego, budżetu państwa, funduszy celowych, organizacji pozarządowych, spółek

wodnych i ich związków.

Powiatowy Urząd Pracy w Głubczycach w 2018r. zawarł **75** umów na organizację robót publicznych. Pracodawcy utworzyli **124** miejsca pracy, na które skierowano **128** osób bezrobotnych, co przedstawia poniższa tabela.

Tabela 17. Podział środków w ramach robót publicznych w 2018 roku.

Źródło finansowania	Liczba umów	Liczba osób według umów	Liczba skierowanych osób	Kwota zaangażowana w zł
<b>Fundusz Pracy</b>	<b>20</b>	<b>36</b>	<b>38</b>	<b>439 588,45</b>
<b>Program Regionalny</b>	<b>20</b>	<b>33</b>	<b>33</b>	<b>308 447,91</b>
<b>Rezerwa Ministra „Program aktywizacji zawodowej osób długotrwale bezrobotnych”</b>	<b>14</b>	<b>22</b>	<b>24</b>	<b>192 590,87</b>
<b>Rezerwa Ministra „Program aktywizacji zawodowej bezrobotnych w wieku 45 lat i powyżej”</b>	<b>11</b>	<b>20</b>	<b>20</b>	<b>200 403,07</b>
<b>Rezerwa Ministra „Program aktywizacji zawodowej bezrobotnych zamieszkujących na wsi”</b>	<b>10</b>	<b>13</b>	<b>13</b>	<b>113 832,27</b>
<b>Ogółem</b>	<b>75</b>	<b>124</b>	<b>128</b>	<b>1 254 862,57</b>

W 2018r. zatrudnienie w ramach robót publicznych kontynuowało **11** osób, na które przeszły zobowiązania z roku poprzedniego.

Tabela 18. Zestawienie umów wg siedziby pracodawcy/organizatora.

Nazwa Gminy wg siedziby pracodawcy/organizatora	Liczba umów	Liczba osób według umów	Liczba skierowanych osób
<b>Głubczyce</b>	<b>45</b>	<b>85</b>	<b>88</b>
<b>Branice</b>	<b>7</b>	<b>9</b>	<b>9</b>
<b>Baborów</b>	<b>6</b>	<b>7</b>	<b>8</b>
<b>Kietrz</b>	<b>17</b>	<b>23</b>	<b>23</b>
<b>Ogółem</b>	<b>75</b>	<b>124</b>	<b>128</b>

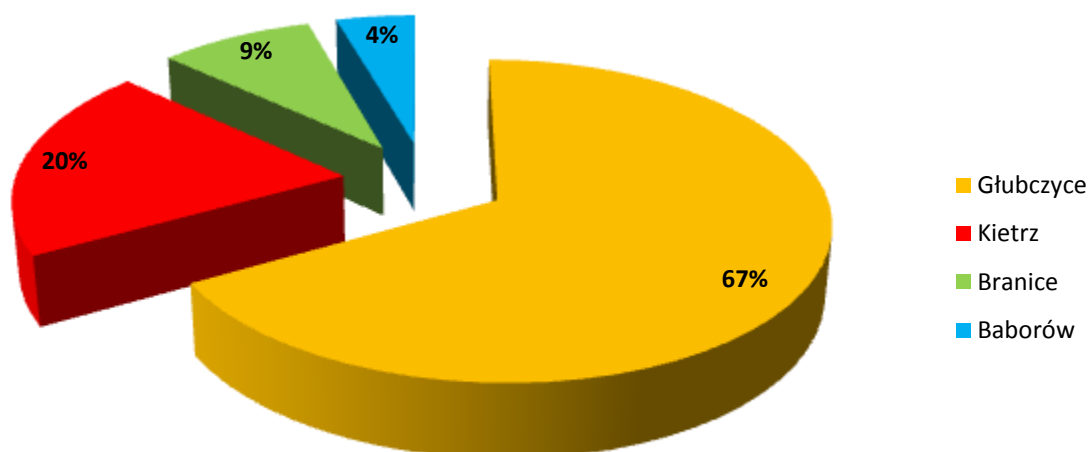
**Efektywność zatrudnieniowa** rozumiana jest jako udział procentowy liczby osób, które w trakcie lub po zakończeniu udziału w podstawowych formach aktywizacji zawodowej zostały wykazane jako zatrudnione, w stosunku do liczby osób, które zakończyły udział w podstawowych formach aktywizacji zawodowej.

**Efektywność kosztowa** to stosunek kwoty wydatków Funduszu Pracy poniesionych przez samorządy powiatowe na finansowanie podstawowych form aktywizacji zawodowej do liczby osób, które w trakcie lub po zakończeniu udziału w podstawowych formach aktywizacji zawodowej zostały wykazane jako zatrudnione.

Tabela 19. Osiągnięty wskaźnik efektywności kosztowej i zatrudnieniowej w ramach robót publicznych w 2018 roku..

Roboty publiczne	
Efektywność zatrudnieniowa	78,74%
Efektywność kosztowa	12 548,63 zł /1 osobę

Wykres 13. Podział zaangażowanych środków na realizację Robót Publicznych wg gmin, w których ma siedzibę organizator/pracodawca.



W ramach robót publicznych bezrobotni zatrudnieni zostali na stanowiskach:

- robotnik gospodarczy – 34 osoby,
- pokojowa – 22 osoby,
- pozostali pracownicy obsługi biura gdzie indziej niesklasyfikowani – 8 osób,
- sprzątaczką – 8 osób,
- pracownik kancelaryjny – 6 osób,
- pomoc kuchenna – 6 osób,
- technik prac biurowych – 5 osób,
- woźny – 4 osoby,
- robotnik oczyszczania miasta – 4 osoby,
- opiekunka dziecięca – 3 osoby,
- opiekun w domu pomocy społecznej – 3 osoby,
- pracownik prac dorywczych – 3 osoby,

- recepcjonistka – 2 osoby,
- opiekun dzieci w drodze do szkoły – 2 osoby,
- pozostali robotnicy wykonujący prace proste w budownictwie drogowym i pokrewni – 2 osoby,
- asystent nauczyciela w szkole – 1 osoba,
- asystent nauczyciela w przedszkolu – 1 osoba,
- asystent rodziny – 1 osoba,
- pracownik socjalny – 1 osoba,
- animator kultury – 1 osoba,
- pedagog szkolny – 1 osoba,
- terapeuta zajęciowy – 1 osoba,
- technik ekonomista – 1 osoba,
- pracownik ds. kultury fizycznej i sportu – 1 osoba,
- goniec – 1 osoba,
- kucharz – 1 osoba,
- konserwator budynku i stanu technicznego pomieszczeń – 1 osoba.

### **Roboty Publiczne przechodzące na rok 2019.**

W roku 2018 zawarto **7 umów** na organizację **13** miejsc pracy w ramach robót publicznych, które zakończą się w **2019r.**

## **2. PRACE INTERWENCYJNE**

Prace interwencyjne to zatrudnienie bezrobotnego przez pracodawcę, które nastąpiło w wyniku umowy zawartej ze starostą i ma na celu wsparcie osób bezrobotnych. Pracodawca zatrudnia w ramach prac interwencyjnych skierowanych bezrobotnych na okres do 6 miesięcy oraz dodatkowych 4 miesięcy po okresie refundacji.

Powiatowy Urząd Pracy w Głubczycach w 2018r. zawarł **29** umów na organizację **35** miejsc pracy w ramach prac interwencyjnych, na które skierowano **38** osób bezrobotnych.



Tabela 20. Osoby bezrobotne skierowane w ramach Prac Interwencyjnych.

Źródło finansowania	Liczba umów	Liczba osób według umów	Liczba skierowanych osób	Kwota zaangażowana w zł
<b>Fundusz Pracy</b>				
<b>Ogółem</b>	<b>29</b>	<b>35</b>	<b>38</b>	<b>202 847,64</b>

W 2018r. prace interwencyjne kontynuowało 9 osób zatrudnionych w 2017r.

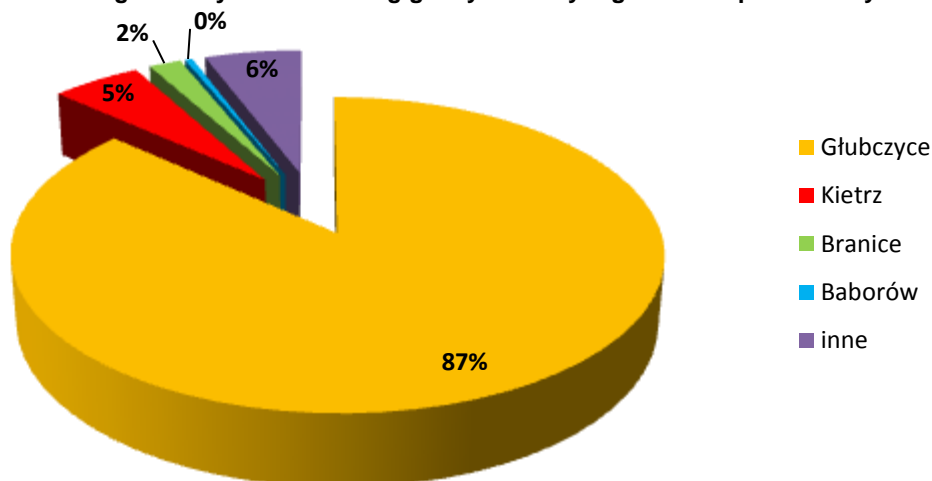
Tabela 21. Zestawienie zawartych umów na organizację Prac Interwencyjnych wg siedziby pracodawcy.

Nazwa Gminy wg siedziby pracodawcy	Liczba umów	Liczba osób według umów	Liczba skierowanych osób
<b>Głubczyce</b>	24	30	33
<b>Baborów</b>	1	1	1
<b>Kietrz</b>	1	1	1
<b>inna</b>	3	3	3
<b>Ogółem</b>	<b>29</b>	<b>35</b>	<b>38</b>

Tabela 22. Efektywność kosztowa i zatrudnieniowa w ramach prac interwencyjnych.

<b>Prace interwencyjne</b>	
<b>Efektywność zatrudnieniowa</b>	<b>89,28%</b>
<b>Efektywność kosztowa</b>	<b>5 148,52 zł /1 osobę</b>

Wykres 14. Podział zaangażowanych środków wg gminy siedziby organizatora/pracodawcy.



W ramach prac interwencyjnych zatrudniano na stanowiskach:

- pokojowa – 9 osób,
- sprzedawca – 3 osoby,
- pomocniczy robotnik drogowy – 2 osoby,
- pomocniczy robotnik budowlany – 2 osoby,
- asystent ds. księgowości – 1 osoba,
- technik prac biurowych – 1 osoba,
- pomocnik piekarza – 1 osoba,
- inżynier budownictwa – budownictwo ogólne – 1 osoba,
- opiekun dzieci w drodze do szkoły – 1 osoba,
- portier – 1 osoba,
- kierowca samochodu dostawczego – 1 osoba,
- opiekunka dziecięca – 1 osoba,
- opiekunka środowiskowa – 1 osoba,
- kontroler jakości wyrobów przemysłowych – 1 osoba,
- spedytor – 1 osoba,
- pozostali specjaliści w zakresie rolnictwa, leśnictwa i pokrewni – 1 osoba,
- stolarz – 1 osoba,
- pomocnik stolarza – 1 osoba,
- sprzedawca w stacji paliw – 1 osoba,
- pozostali ślusarze i pokrewni – 1 osoba,
- monter instalacji i urządzeń sanitarnych – 1 osoba,
- elektromechanik – 1 osoba,
- inspektor w nadzorze budowlanym – 1 osoba.

W 2018r. zawarto **11 umów** na organizację **11** miejsc pracy w ramach prac interwencyjnych, które zakończą się w **2019r.**

### **3. PRACE SPOŁECZNIE UŻYTECZNE**

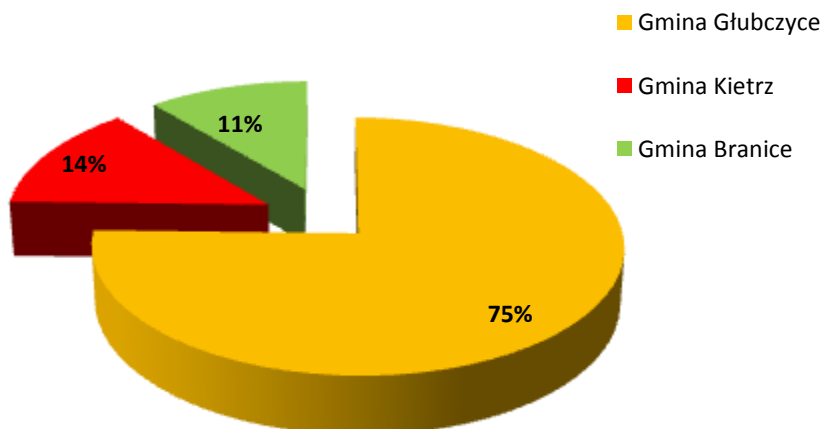
Prace społecznie użyteczne to prace wykonywane przez bezrobotnych bez prawa do zasiłku na skutek skierowania przez starostę. Organizowane są przez gminę w jednostkach organizacyjnych pomocy społecznej, organizacjach lub instytucjach statutowo zajmujących się pomocą charytatywną lub na rzecz społeczności lokalnej w wymiarze 40 godzin miesięcznie, do 10 godzin tygodniowo. Bezrobotnemu przysługuje świadczenie pieniężne za każdą godzinę wykonywania prac społecznie użytecznych.

Powiatowy Urząd Pracy w Głubczycach w 2018r. zawarł **3 porozumienia** na organizację prac społecznie użytecznych dla **70 osób**. Łącznie skierowano na prace społecznie użyteczne **80 osób**.

Tabela 23. Zestawienie zawartych umów na organizację Prac Społecznie Użytecznych wg siedziby pracodawcy.

Źródło finansowania	Liczba osób według zawartych porozumień	Liczba skierowanych osób	W tym	Kwota wydatkowana w zł
			Liczba skierowanych osób na uzupełnienie	
<i>Fundusz Pracy</i>				
Gmina Głubczyce	35	47	12	56 409,60
Gmina Kietrz	22	22	0	10 108,80
Gmina Branice	13	11	0	8 304,00
<b>Ogółem</b>	<b>70</b>	<b>80</b>	<b>12</b>	<b>74 822,40</b>

Wykres 15. Udział poszczególnych gmin w zaangażowaniu w prace społecznie użyteczne.



#### 4. DOFINANSOWANIE WYNAGRODZENIA ZA ZATRUDNIENIE SKIEROWANEGO BEZROBOTNEGO, KTÓRY UKOŃCZYŁ 50 ROK ŻYCIA, A NIE UKOŃCZYŁ 60 ROKU ŻYCIA

Starosta na podstawie zawartej umowy, może przyznać pracodawcy lub przedsiębiorcy dofinansowanie wynagrodzenia za zatrudnienie skierowanego bezrobotnego, który ukończył 50 rok życia. Dofinansowanie wynagrodzenia przysługuje przez okres 12 miesięcy w przypadku zatrudnienia bezrobotnego, który ukończył 50 lat, a nie ukończył 60 lat. Pracodawca lub przedsiębiorca są obowiązani do dalszego zatrudniania skierowanego

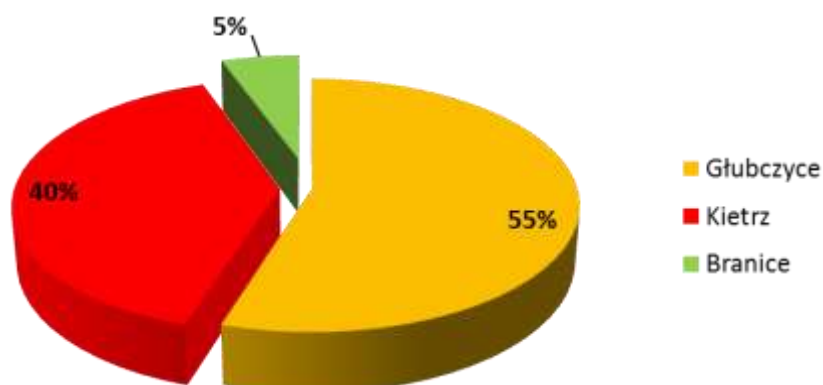
bezrobotnego po upływie okresu przysługiwania dofinansowania wynagrodzenia przez okres 6 miesięcy.

Powiatowy Urząd Pracy w Głubczycach w 2018r. zawarł **5 umów** na organizację **5 miejsc** pracy w ramach dofinansowania wynagrodzenia za zatrudnienie skierowanego bezrobotnego, **który ukończył 50 rok życia, a nie ukończył 60 roku życia**. Skierowano na nie **6 osób** bezrobotnych, co przedstawia poniższa tabela.

Tabela 24. Zestawienie zawartych umów na dofinansowanie wynagrodzenia wg siedziby pracodawcy.

Źródło finansowania	Liczba umów	Liczba osób według umów	Liczba skierowanych osób	Kwota zaangażowana w zł
<b>Fundusz Pracy</b>				
<b>Głubczyce</b>	<b>4</b>	<b>4</b>	<b>5</b>	<b>29 868,16</b>
<b>Kietrz</b>	<b>1</b>	<b>1</b>	<b>1</b>	<b>21 593,89</b>
Zobowiązania z gminy Branice	-	-	-	3 000,00
<b>Ogółem</b>	<b>5</b>	<b>5</b>	<b>6</b>	<b>54 462,02</b>

Wykres 16. Podział zaangażowanych środków wg gminy siedziby pracodawcy.



W ramach dofinansowania wynagrodzenia skierowanych bezrobotnych zatrudniono na stanowiskach:

- konserwator budynków i stanu technicznego pomieszczeń,
- operator maszyn drogowych,
- pomoc kuchenna,
- rejestratorka medyczna,
- sprzedawca.

W omawianym okresie zatrudnionych było **10 osób**, które kontynuowały zatrudnienie w ramach dofinansowania wynagrodzenia za zatrudnionego skierowanego bezrobotnego, który ukończył 50 rok życia, a nie ukończył 60 roku życia rozpoczęte w **2017r.**

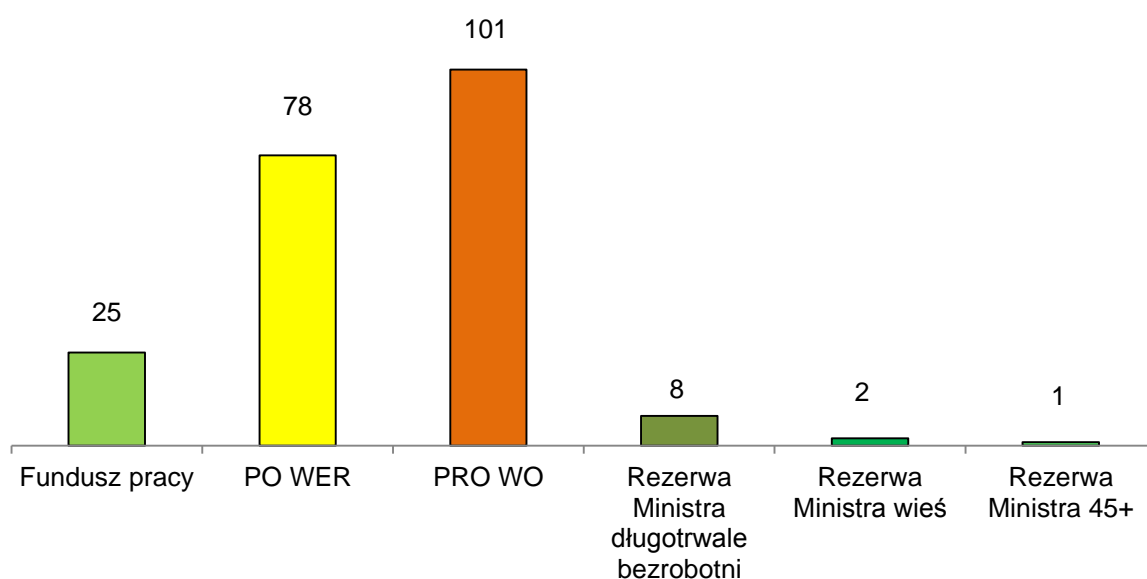
## 5. STAŻE

Staż oznacza nabywanie przez osobę bezrobotną umiejętności praktycznych do wykonania pracy poprzez wykonywanie zadań w miejscu pracy bez nawiązania stosunku pracy z pracodawcą. W 2018 roku Powiatowy Urząd Pracy w Głubczycach skierował na staż **215 osób** bezrobotnych. Natomiast **20 bezrobotnych** kontynuuje staż w 2019 roku finansowany ze środków z Funduszu Pracy.

Staże były realizowane ze środków:

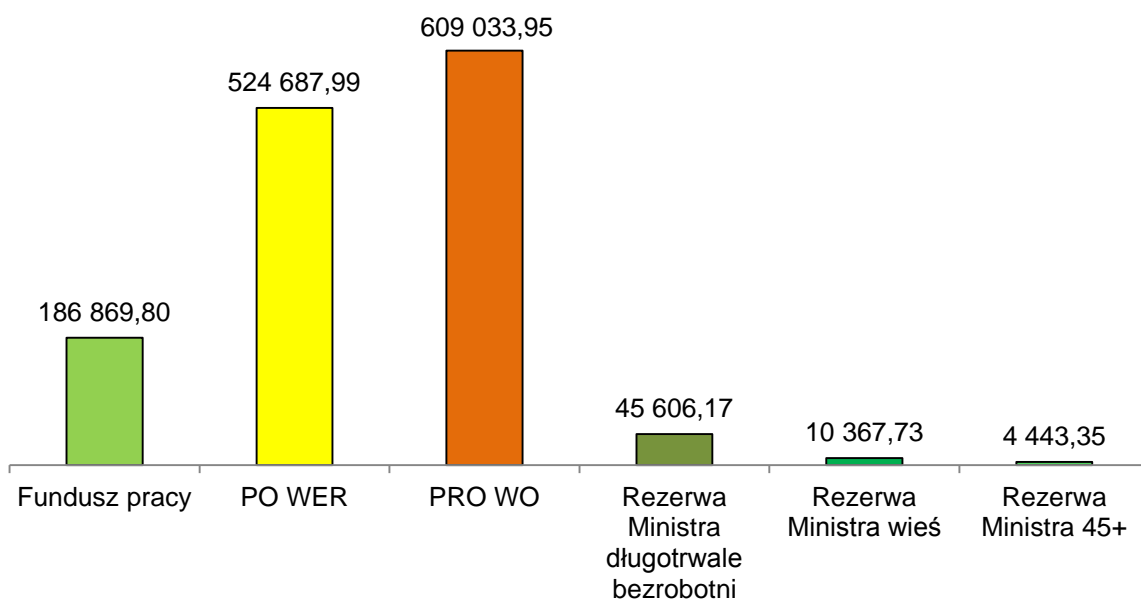
- Funduszu Pracy,
- Europejskiego Funduszu Społecznego w ramach *Programu Operacyjnego Wiedza Edukacja Rozwój (PO WER)*,
- Europejskiego Funduszu Społecznego w ramach *Regionalnego Programu Operacyjnego Województwa Opolskiego (RPO WO)*,
- Rezerwy Ministra „Program aktywizacji zawodowej osób długotrwale bezrobotnych”,
- Rezerwy Ministra „Program aktywizacji zawodowej bezrobotnych zamieszkujących na wsi”,
- Rezerwy Ministra „Program aktywizacji zawodowej osób bezrobotnych w wieku 45 lat i powyżej”.

Wykres 17. Podział osób skierowanych na staż według źródeł finansowania.



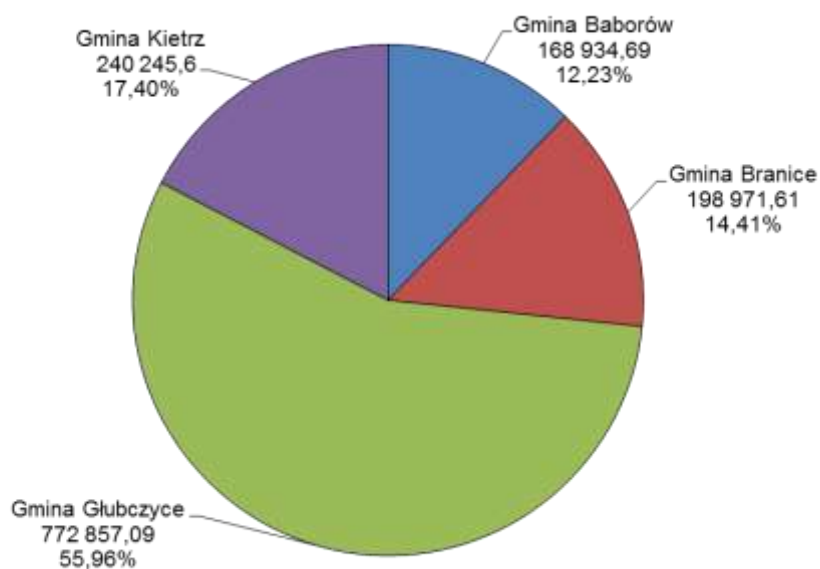
W 2018 roku na tę formę aktywizacji bezrobotnych wydatkowano w sumie 1 381 008,99 zł.

Wykres 18. Podział wydatkowanych środków na staż według źródeł finansowania.



Organizatorem staży w 2018 roku było **132** przedsiębiorców z terenu powiatu głubczyckiego.

Wykres 19. Wydatkowane środki w ramach staży z podziałem na gminy.



W 2018 roku staż ukończyło **195 osób**, z czego **164 osoby** podjęły zatrudnienie, w tym 30 osób przerwało odbywanie stażu z powodu podjęcia pracy. Osiągnięto efektywność zatrudnieniową na poziomie **84,10%**, natomiast efektywność kosztowa wynosi **8 369,75 zł/osobę**.

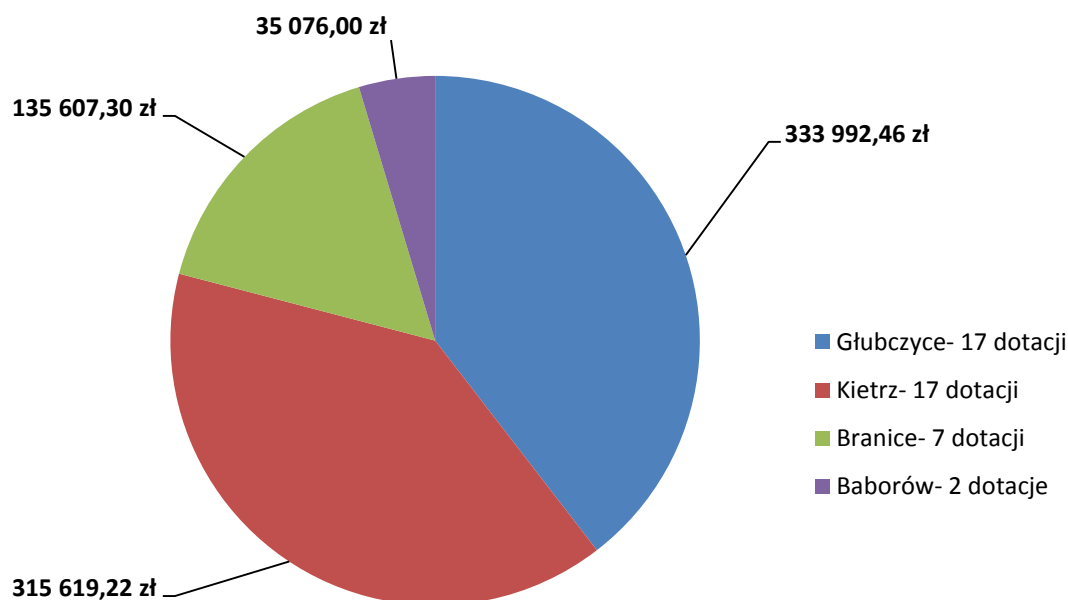
## 6. JEDNORAZOWE ŚRODKI NA PODJĘCIE DZIAŁALNOŚCI GOSPODARCZEJ PRZEZ OSOBY BEZROBOTNE

W 2018 roku przyznano jednorazowe środki na podjęcie działalności gospodarczej dla **43** osób bezrobotnych w kwocie **820 294,98 zł** - średnia wysokość dotacji wyniosła **19 076,63 zł**.

Tabela 25. Ilość udzielonych dotacji w podziale na źródło ich pochodzenia.

Źródło finansowania	Liczba podpisanych umów	Wartość dotacji w zł
Fundusz Pracy	3	60 294,98
RPO WO „Regionalny Program Operacyjny Województwa Opolskiego”	19	360 000,00
PO WER „Program Operacyjny Wiedza Edukacja Rozwój”	21	400 000,00
<b>Razem</b>	<b>43</b>	<b>820 294,98</b>

Wykres 20. Kwota udzielonych dotacji z podziałem na gminy.



Pracownicy Powiatowego Urzędu Pracy w Głubczycach w 2018r. przeprowadzili **43** wizyty monitorujące – sprawdzające w miejscach prowadzenia działalności. Dotyczyły one prawidłowości wykorzystania przyznanych środków w okresie do 12 miesięcy od daty rozpoczęcia prowadzenia działalności gospodarczej przez bezrobotnego.

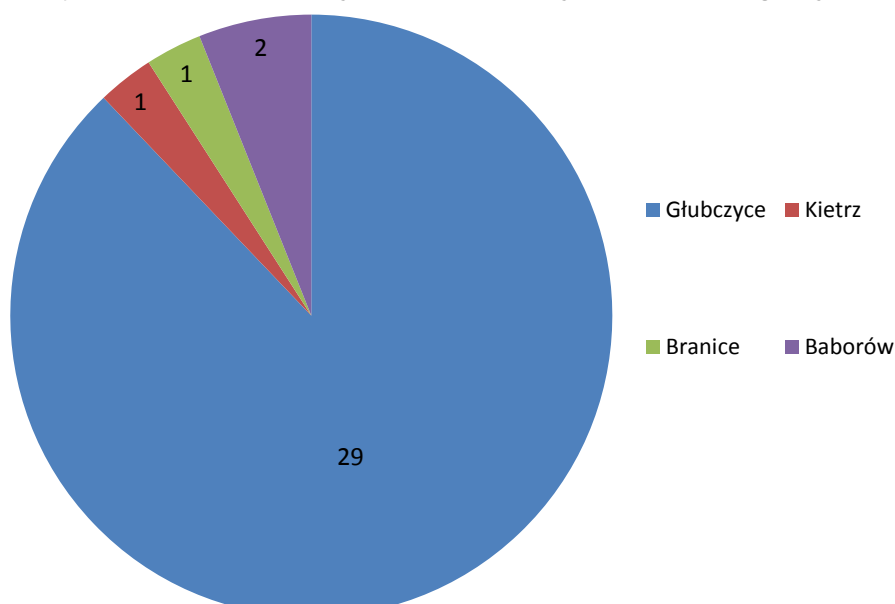
## 7. REFUNDACJA KOSZTÓW WYPOSAŻENIA LUB DOPOSAŻENIA STANOWISKA PRACY DLA SKIEROWANEGO BEZROBOTNEGO

W 2018 roku utworzono **33** nowe stanowiska pracy dla osób bezrobotnych w ramach **15** umów zawartych z **12** pracodawcami na łączną kwotę **652 723,80** zł – średni koszt utworzenia 1 miejsca pracy wyniósł **19 779,51** zł.

Tabela 26. Ilość utworzonych stanowisk pracy w podziale na źródło ich pochodzenia.

Źródła finansowania	Liczba podpisanych umów	Liczba utworzonych miejsc pracy	Wartość refundacji w zł
Fundusz Pracy	2	7	140 000,00
Rezerwa Ministra	3	10	187 459,00
Program Regionalny	2	5	94 500,00
RPO WO „Regionalny Program Operacyjny Województwa Opolskiego”	8	11	230 764,80
<b>Razem</b>	<b>15</b>	<b>33</b>	<b>652 723,80</b>

Wykres 21. Ilość utworzonych stanowisk pracy z podziałem na gminy.



Pracownicy Powiatowego Urzędu Pracy w Głubczycach w 2018r. przeprowadzili **15** wizyt monitorujących – sprawdzających w zakresie prawidłowości zawartych umów o pracę z bezrobotnymi, przestrzegania ustaleń zawartych w umowie oraz prawidłowości udzielonej pomocy publicznej.



## IV. AKTYWIZACJA OSÓB BEZROBOTNYCH PONIŻEJ 30 ROKU ŻYCIA

### 1. BON NA ZASIEDLENIE

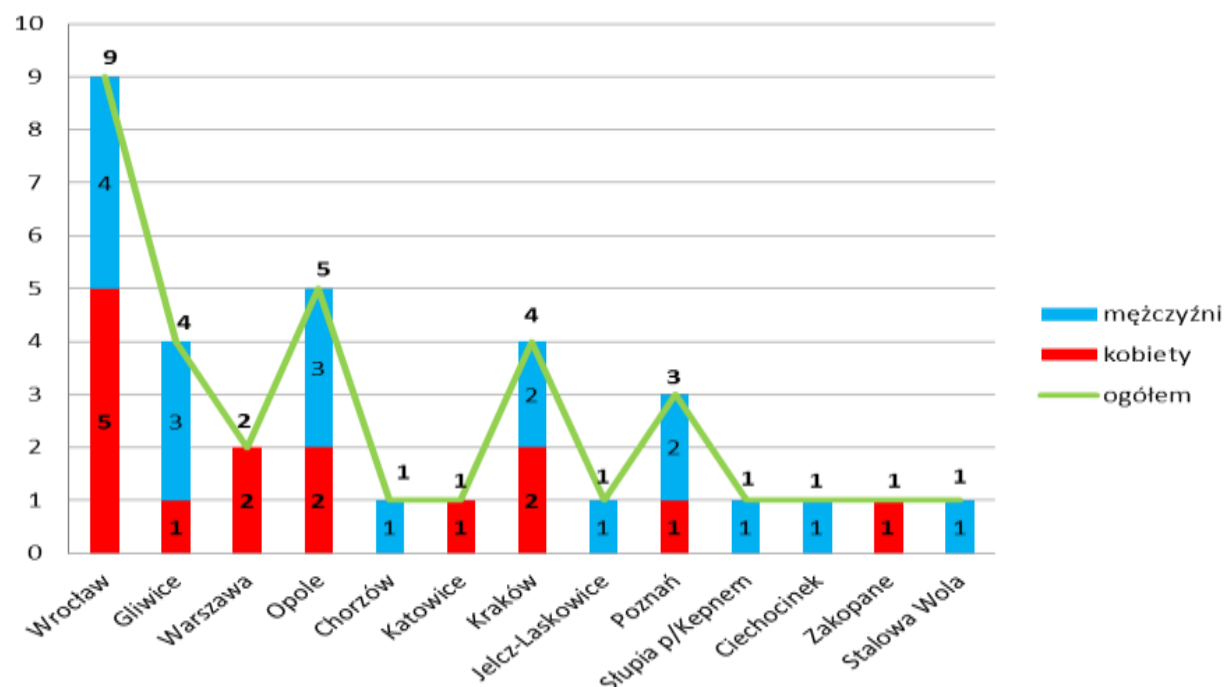
Powiatowy Urząd Pracy w Głubczycach w 2018r. przyznał **34** bony na zasiedlenie dla **34** osób bezrobotnych, które podjęły zatrudnienie bądź działalność gospodarczą w miejscowości oddalonej o co najmniej 80 km od miejsca dotychczasowego zamieszkania lub do której czas dojazdu i powrotu do miejsca zamieszkania środkami transportu zbiorowego przekraczał łącznie co najmniej 3 godziny dziennie. Średnio jedna osoba w ramach bonu na zasiedlenie otrzymała 7 995,78 zł.

Tabela 27. Ilość udzielonych bonów na zasiedlenie w podziale na źródło ich pochodzenia.

Źródło finansowania	Liczba umów	Liczba osób według umów	Kwota zaangażowana w zł
<i>Fundusz Pracy</i>	1	1	9 100,00
<b>PO WER</b> Projekt „Aktywizacja osób młodych pozostających bez pracy w powiecie głubczyckim”	33	33	262 756,68
<i>Ogółem</i>	34	34	271 856,68

Po otrzymaniu środków w ramach bonu na zasiedlenie 2 osoby otworzyły własną działalność gospodarczą, a pozostałe 32 osoby podjęły zatrudnienie.

Wykres 22. Miejsce podjęcia pracy w ramach bonu na zasiedlenie.



## 2. REFUNDACJA CZĘŚCI KOSZTÓW PONIESIONYCH NA WYNAGRODZENIA, NAGRODY ORAZ SKŁADKI NA UBEZPIECZENIA SPOŁECZNE ZA ZATRUDNIENIE OSOBY BEZROBOTNEJ DO 30 ROKU ŻYCIA

W 2018 r. kontynuowano umowy podpisane w 2016 r. oraz 2017 r. w ramach refundacji części kosztów poniesionych na wynagrodzenia, nagrody oraz składki na ubezpieczenia społeczne skierowanych bezrobotnych do 30 roku życia.

Tabela 28. Realizacja umów w ramach refundacji części kosztów poniesionych na wynagrodzenia, nagrody oraz składki na ubezpieczenia społeczne skierowanych bezrobotnych do 30 roku życia.

2018 r.	Liczba podmiotów którym wypłacano refundację	Łączna kwota wypłaconych refundacji w zł	Liczba osób skierowanych na uzupełnienie
<i>Ogółem</i>	94	1 675 744,27 zł	37

Tabela 29. Zestawienie podpisanych umów w 2018 roku.

Nazwa Gminy wg siedziby pracodawcy /przedsiębiorcy	Liczba umów w 2016 r.	Liczba osób według umów w 2016 r.	Liczba umów w 2017 r.	Liczba osób według umów w 2017 r.	Liczba zakończonych umów w 2018 r.
<b>Głubczyce</b>	48	59	46	48	30
<b>Kietrz</b>	4	4	14	14	11
<b>Branice</b>	4	4	13	13	4
<b>Baborów</b>	15	17	8	14	6
<b>Inne</b>	6	6	11	15	6
<b>Razem</b>	<b>77</b>	<b>90</b>	<b>92</b>	<b>104</b>	<b>57</b>

W ramach programu refundacji części kosztów poniesionych na wynagrodzenia, nagrody oraz składki na ubezpieczenia społeczne skierowanych bezrobotnych do 30 roku życia:

- podpisano 169 umów,
- utworzono 194 miejsca pracy,
- łącznie zatrudnienie podjęło 306 osób w tym 112 osób zostało skierowanych na uzupełnienie stanowisk pracy w ramach realizowanych umów.

## IV. PROJEKTY REALIZOWANE W 2018r.

### 1. POWER

Program Operacyjny Wiedza Edukacja Rozwój wsparcie udzielane z Europejskiego Funduszu Społecznego „Aktywizacja osób młodych pozostających bez pracy w powiecie głubczyckim (IV)” Oś priorytetowa 1, Działanie 1.1, Poddziałanie 1.1.1

Projekt skierowany był dla osób bezrobotnych do 29 roku życia które nie uczestniczą w kształceniu (tj. w trybie stacjonarnym) oraz szkoleniu ze środków publicznych.

Limit przyznanych środków: **1 204 188,25 zł**

Kwota przeznaczona na aktywizację: **1 187 444,67 zł**

Kwota wydatkowana: **1 187 444,67 zł**

Koszty pośrednie: **16 743,58 zł**

W ramach projektu zaktywizowano: **132** osoby

Tabela 30. Udzielone wsparcie w ramach PO WER.

Forma Aktywizacji	Liczba osób	Kwota	Koszt na osobę
Staże	78	524 687,99 zł	6 726,77 zł
Jednorazowe środki na podjęcie działalności gospodarczej	21	400 000,00 zł	19 047,62 zł
Bon na zasiedlenie	33	262 756,68 zł	7 962,32 zł
<b>Ogółem</b>	<b>132</b>	<b>1 187 444,67 zł</b>	<b>8 995,79 zł</b>

Efektywność kosztowa: **8 995,79 zł**

Efektywność zatrudnieniowa: **80,49%**

## 2. RPO WO

**Regionalny Program Operacyjny Województwa Opolskiego wsparcie udzielone z Europejskiego Funduszu Społecznego „Aktywizacja zawodowa osób bezrobotnych, w tym zwłaszcza znajdujących się w szczególnie trudnej sytuacji na rynku pracy w powiecie głubczyckim (IV)” Oś priorytetowa 7, Działanie 7.1.**

Projekt skierowany był dla osób bezrobotnych od 30 roku życia (należących do I i II profilu pomocy), w tym zwłaszcza osób znajdujących się w szczególnie trudnej sytuacji na rynku pracy w powiecie głubczyckim.

Limit przyznanych środków: **1 256 106,52 zł**

Kwota przeznaczona na aktywizację: **1 239 406,52 zł**

Kwota wydatkowana: **1 239 040,41 zł**

Koszty pośrednie: **16 700,00 zł**

W ramach projektu zaktywizowano: **143** osoby

Tabela 31. Udzielone wsparcie w ramach RPO WO.

Forma Aktywizacji	Liczba osób	Kwota	Koszt na osobę
Staże	101	609 033,95 zł	6 030,03 zł
Jednorazowe środki na podjęcie działalności gospodarczej	19	360 000,00 zł	18 947,36 zł
Doposażenie i/lub wyposażenie stanowiska pracy	11	230 764,80 zł	20 978,61 zł
Szkolenia	12	39 241,66 zł	3 270,13 zł
<b>OGÓŁEM</b>	<b>143</b>	<b>1 239 040,41 zł</b>	<b>8 664,62 zł</b>

**Efektywność kosztowa: 8 664,64 zł**

**Efektywność zatrudnieniowa 83,97%**

## 3. PROGRAMY FINANSOWANE Z REZERW MINISTRA RODZINY, PRACY I POLITYKI SPOŁECZNEJ REALIZOWANE W 2018 r.

W ramach otrzymanych środków z rezerw Ministra Rodziny, Pracy i Polityki Społecznej zaktywizowano **114 osób** za kwotę **1 157 650,37 zł**.

### 3.1 Program Regionalny.

Program skierowany był wyłącznie dla kobiet z powiatu głubczyckiego. Zaktywizowano łącznie 38 osób.

Limit przyznanych środków: **403 500,00 zł**

Kwota wydatkowana: **402 947,91 zł**

Tabela 32. Udzielone wsparcie w ramach Programu Regionalnego.

Forma Aktywizacji	Liczba osób	Kwota	Koszt na osobę
Doposażenie i/lub wyposażenie stanowiska pracy	5	94 500,00 zł	18 900,00 zł
Roboty publiczne	33	308 447,91 zł	9 346,90 zł
<b>OGÓŁEM</b>	<b>38</b>	<b>402 947,91 zł</b>	<b>10 603,89 zł</b>

**Efektywność zatrudnieniowa 88,89%**

**Efektywność kosztowa: 10 603,89 zł**

### 3.2 Program aktywizacji zawodowej bezrobotnych zamieszkujących na wsi.

W ramach programu zaktywizowano osoby bezrobotne z powiatu głubczyckiego zamieszkujące tereny wiejskie. Łącznie zatrudnienie podjęło 15 osób (11 kobiet / 4 mężczyzn).

Limit przyznanych środków: **124 200,00 zł**

Kwota wydatkowana: **124 200,00 zł**

Tabela 33. Udzielone wsparcie w ramach programu aktywizacji zawodowej bezrobotnych zamieszkujących na wsi.

Forma Aktywizacji	Liczba osób	Kwota	Koszt na osobę
Roboty publiczne	13	113 832,27 zł	8 758,33 zł
Stáže	2	10 367,73 zł	5 183,86 zł
<b>OGÓŁEM</b>	<b>15</b>	<b>124 200,00 zł</b>	<b>8 280,00 zł</b>

**Efektywność zatrudnieniowa 86,67%**

**Efektywność kosztowa: 8 280,00 zł**

### 3.3 Program aktywizacji zawodowej bezrobotnych w wieku 45 lat i powyżej.

W ramach programu zaktywizowane zostały osoby bezrobotne powyżej 45 roku życia, zamieszkujące teren powiatu głubczyckiego. Łącznie wsparciem objęte zostały 23 osoby (11 kobiet / 12 mężczyzn).

Limit przyznanych środków: **243 000,00 zł**

Kwota wydatkowana: **242 605,42 zł**

Tabela 34. Udzielone wsparcie w ramach programu aktywizacji zawodowej bezrobotnych w wieku 45 lat i powyżej.

Forma Aktywizacji	Liczba osób	Kwota	Koszt na osobę
Doposażenie i/lub wyposażenie stanowiska pracy	2	37 759,00 zł	18 879,50 zł
Roboty publiczne	20	200 403,07 zł	10 020,15 zł
Staż	1	4 443,35 zł	4 443,35 zł
<b>OGÓŁEM</b>	<b>23</b>	<b>242 605,42 zł</b>	<b>10 548,06 zł</b>

**Efektywność zatrudnieniowa 95,24%**

**Efektywność kosztowa: 10 548,06 zł**

### 3.4 Program aktywizacji zawodowej osób długotrwale bezrobotnych.

W ramach projektu zaktywizowane zostały osoby długotrwale bezrobotne (osoby pozostające w rejestrze powiatowego urzędu pracy łącznie przez okres ponad 12 miesięcy w okresie ostatnich 2 lat). Wsparciem objętych zostało 30 osób (17 kobiet / 13 mężczyzn).

Limit przyznanych środków: **243 000,00 zł**

Kwota wydatkowana: **238 197,04 zł**

Tabela 35. Udzielone wsparcie w ramach programu aktywizacji zawodowej osób długotrwale bezrobotnych.

Forma Aktywizacji	Liczba osób	Kwota	Koszt na osobę
Roboty publiczne	22	192 590,87 zł	8 754,13 zł
Staż	8	45 606,17	5 700,77 zł
<b>OGÓŁEM</b>	<b>30</b>	<b>238 197,04 zł</b>	<b>7 939,90 zł</b>

**Efektywność zatrudnieniowa 65,52%**

**Efektywność kosztowa: 7 939,90 zł**

### 3.5 Program aktywizacji zawodowej „diagnoza bieżących potrzeb rynku pracy”.

Program skierowany był dla osób bezrobotnych powyżej 30 roku życia. Wsparciem objętych zostało 8 osób (7 mężczyzn / 1 kobieta).

Limit przyznanych środków: **149 700,00 zł**

Kwota wydatkowana: **149 700,00 zł**

Tabela 36. Udzielone wsparcie w ramach programu aktywizacji zawodowej – diagnoza bieżących potrzeb rynku pracy.

Forma Aktywizacji	Liczba osób	Kwota	Koszt na osobę
Doposażenie i/lub wyposażenie stanowiska pracy	8	149 700,00 zł	18 712,50 zł
<b>OGÓŁEM</b>	<b>8</b>	<b>149 700,00 zł</b>	<b>18 712,50 zł</b>

**Efektywność zatrudnieniowa 0,00%**

**Efektywność kosztowa: 18 712,50 zł**

### Zestawienie wydatkowanych środków w ramach otrzymanych rezerw oraz EFS.

1. W ramach Rezerw Ministra Rodziny Pracy i Polityki Społecznej otrzymano środki w łącznej kwocie: **1 163 400,00 zł.**

*Kwota zaangażowana: 1 157 650,37 zł*

*Środki wolne: 5 749,63 zł*

Udział zakończyło 101 osób bezrobotnych co pozwoliło uzyskać:

- efektywność kosztową: **13 781,55 zł**

- efektywność zatrudnieniową: **83,17 %**

2. W ramach projektów: Program Operacyjny Wiedza Edukacja Rozwój oraz Regionalny Program Operacyjny Województwa Opolskiego otrzymano środki w łącznej kwocie: **2 460 294,77 zł.**

*Kwota przeznaczona na aktywizację: 2 426 851,19 zł*

*Kwota zaangażowana: 2 426 485,08 zł*

*Koszty pośrednie: 33 443,58 zł*

*Środki wolne: 366,11 zł*

Zaktywizowanych zostało łącznie 275 osób bezrobotnych co pozwoliło uzyskać:

- efektywność kosztową: **8 823,58 zł**

- efektywność zatrudnieniową: **82,28 %**

3. Limit środków z Funduszy Pracy przeznaczonych na aktywne formy przeciwdziałania bezrobociu wynosił: **1 260 248,81 zł.**

*Kwota zaangażowana: 1 258 657,21 zł*

*Środki wolne: 1591,60 zł*

4. Kwota środków przeznaczonych z Funduszu Pracy na aktywne formy kwalifikujące się do wskaźników efektywności: **1 120 272,76 zł**

Udział zakończyło **175** osób bezrobotnych co pozwoliło uzyskać:

- efektywność kosztową: **8360,24 zł**

- efektywność zatrudnieniową: **77 %**

## V. FUNDUSZ PRACY

Tabela 37. Wydatki Funduszu Pracy oraz stan bezrobocia w latach 2009 – 2018.

ROK	WYSOKOŚĆ FUNDUSZU PRACY NA 31 GRUDNIA (ZŁ.)	WYKONANIE FUNDUSZU PRACY (%)	LICZBA BEZROBOTNYCH	STOPA BEZROBOCIA W POLSCE (%)	STOPA BEZROBOCIA W WOJEWÓDZTWIE (%)	STOPA BEZROBOCIA W POWIECIE (%)
2009	5.986.100	99,53	2845	11,9	12,6	16,0
2010	9.433.077	99,66	3025	12,3	13,1	17,1
2011	3.597.499	99,50	3050	12,5	13,3	17,9
2012	3.993.881	95,40	3368	13,4	14,2	19,6
2013	6.102,789	99,61	3603	13,4	14,3	19,0
2014	5.661,945	99,34	2730	11,5	11,9	16,7
2015	6.125,344	98,32	2266	9,8	10,2	14,2
2016	7.738,202	98,64	2129	8,3	9,0	13,2
2017	7.848,600	99,16	1729	6,6	7,2	11,0
2018	6.739,400	98,18	1472	-	-	9,5*

\* wartość szacunkowa.

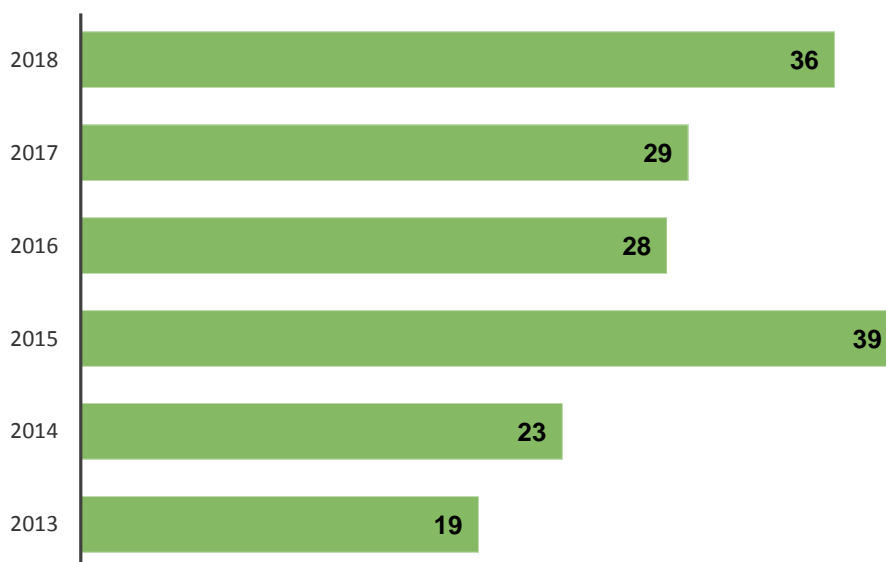


## VI. REFERAT INFORMACJI, EWIDENCJI I ŚWIADCZEŃ

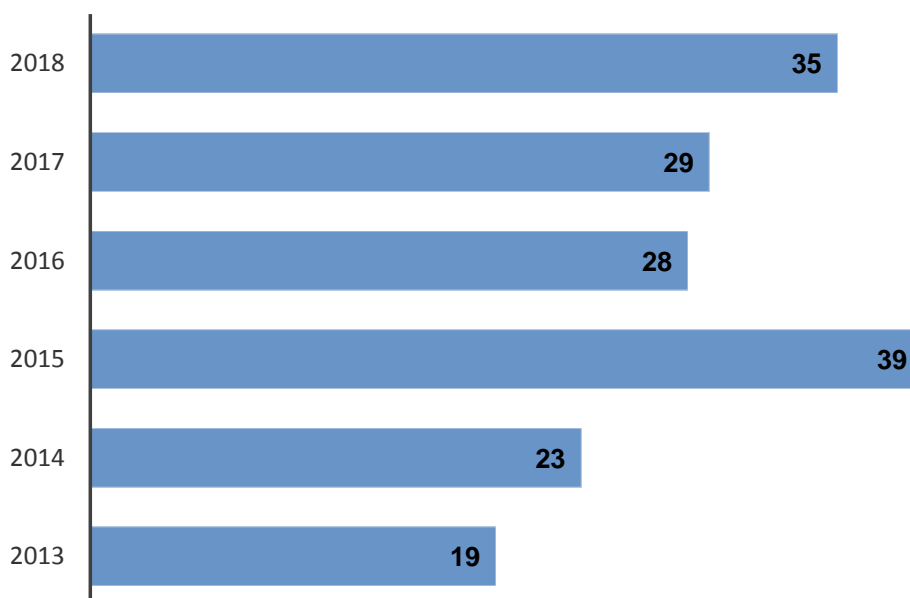
Tabela 38. Zadania działu Ewidencji i Świadczeń za 2018 rok.

Stan na dzień 31.12.2018r.	
Liczba zarejestrowanych bezrobotnych w 2018r.	2369
Liczba poszukujących pracy	41
Liczba wydanych decyzji	5.277
Liczba wydanych zaświadczeń w tym:	6.207
- wydanych drogą elektroniczną na potrzeby OPS	5.373
- wydanych na potrzeby ZUS, Sądów, Służby Zdrowia, PCPR, Banków, Urzędów Gmin, itp.	559
- wydanych zaświadczeń /RP-7/	275
Liczba wniesionych odwołań od decyzji Starosty Głubczyckiego do Wojewody Opolskiego w tym:	7
utrzymano w mocy decyzję I instancji	5
przekazano sprawę do ponownego rozpatrzenia	0
uchylono decyzję I instancji	0
uchylono decyzje przez organ I instancji na podstawie art. 132 k.p.a. ( podjęcie pracy, podjęcie nauki w systemie dziennym)	2
Liczba wznowionych postępowań na podstawie art. 145.k.p.a. ( wyszły nowe okoliczności faktyczne nieznane organowi w dniu wydania decyzji )	51
Koordinacja systemów zabezpieczenia społecznego	
Liczba osób, które ubiegały się o zasiłek dla bezrobotnych w Polsce na podstawie zatrudnienia w krajach UE:	36
z Czech	23
z Holandii	4
z Niemiec	4
z Austrii	2
z Wielkiej Brytanii	1
z Belgii	1
z Francji	1
Liczba osób z transferem zasiłku nabytym w innym kraju UE:	35
z Holandii	27
z Niemiec	7
Z Belgii	1
Liczba osób z transferem zasiłku z Polski do innego kraju UE	0

**Wykres 23. Liczba osób ubiegających się o zasiłek na podstawie zatrudnienia w krajach UE.**



**Wykres 24. Liczba osób z transferem zasiłku nabytym w innym kraju UE.**



## **VII. FINANSE I KSIĘGOWOŚĆ**

Powiatowy Urząd Pracy w Głubczycach realizuje zadania na podstawie: Ustawy z dnia 20 kwietnia 2004 r. o promocji zatrudnienia i instytucjach rynku pracy oraz ustawy z dnia 27 sierpnia 2009 r. o Finansach Publicznych.

Dysponentem środków Funduszu Pracy jest Minister Rodziny, Pracy i Polityki Społecznej, który przekazuje samorządom powiatowym środki do wysokości potrzeb na zasiłki dla bezrobotnych i dodatki aktywizacyjne oraz środki na realizację programów wg limitu na rzecz promocji zatrudnienia, łagodzenia skutków bezrobocia i aktywizacji zawodowej osób bezrobotnych.

Powiatowy Urząd Pracy w Głubczycach w 2018 roku otrzymał na obsługę osób bezrobotnych kwotę 10 457 943,59 zł., w tym na:

- wydatki nielimitowane 2 346 850,59 zł., w tym:

Środki PUP	Plan	Wydatki
Zasiłki dla bezrobotnych	2 225 383,39	2 225 383,39
w tym:		
- zasiłki podstawowe 100%	724 915,43	724 915,43
- zasiłki obniżone 80%	337 558,56	337 558,56
- zasiłki podwyższone 120%	688 090,88	688 090,88
- składki na ubezpieczenia społeczne	474 818,52	474 818,52
Dodatki aktywizacyjne	121 467,20	121 467,20
<b>razem:</b>	<b>2 346 850,59</b>	<b>2 346 850,59</b>

- wydatki limitowane na aktywizację osób bezrobotnych 6 739 400,00 zł., w tym:

Środki PUP	Plan	Wydatki	
-Fundusz Pracy - formy aktywne	1 260 248,81	1 258 657,21	99,84%
-Program Regionalny	403 500,00	402 947,91	
-rezerwy ministra	759 900,00	754 702,46	
-projekt systemowy RPO	1 239 406,52	1 239 040,41	
-projekt systemowy PO WER	1 187 444,67	1 187 444,67	
<b>Aktywne formy razem:</b>	<b>4 850 500,00</b>	<b>4 842 792,66</b>	
- Krajowy Fundusz Szkoleniowy	97 900,00	97 899,99	100%
- refundacja wynagrodzeń osób do 30 roku życia	1 791 000,00	1 675 744,27	93,56%
<b>razem:</b>	<b>6 739 400,00</b>	<b>6 616 436,92</b>	<b>98,18%</b>

- wydatki limitowane na obsługę Funduszu Pracy 288 000,00 zł., w tym::

Środki PUP	Plan	Wydatki	
- wydatki fakultatywne	288 000,00	287 875,52	99,96%

- wydatki limitowane związane z ubezpieczeniem zdrowotnym osób bezrobotnych bez prawa do zasiłku 1 083 693,00 zł., w tym na:

Środki PUP	Plan	Wydatki
Zadania zlecone – składka na ubezpieczenie zdrowotne osób bezrobotnych bez prawa do zasiłku	1 083 693,00	1 043 294,76

Plan Funduszu Pracy na wydatki limitowane i nielimitowane w roku 2018 wyniósł 10 457 943,59 zł, wydatki 10 294 457,79 zł., co stanowi 98,44% wykonania planu.

Realizacja wydatków poszczególnych form wsparcia w 2018 roku.

Aktywne programy	Wydatki według źródeł finansowania									
	F.P. / l.os.		EFS				Rezerwy / l.os.		Ogółem / l.os.	
			POWER / l.os.		RPO / l.os.					
Prace interwencyjne	202 847,64	48							202 847,64	48
Stáže	186 869,80	42	524 687,99	81	609 033,95	101	60 417,25	11	1 381 008,99	235
Szkolenia	90 671,89	25			39 241,66	12			129 913,55	37
Prace Społecznie Użyteczne	74 822,40	79							74 822,40	79
Roboty Publiczne	439 588,45	43					815 274,12	85	1 254 862,57	128
Refundacja kosztów wyposażenia lub doposażenia stanowiska pracy	140 000,00	7			230 764,80	11	281 959,00	15	652 723,80	33
Jednorazowe środki na podjęcie działalności gospodarczej	60 294,98	3	400 000,00	21	360 000,00	19			820 294,98	43
Refundacja wynagrodzenia 50 – 60 lat	54 462,05	15							54 462,05	15
Bon na zasiedlenie	9 100,00	1	262 756,68	33					271 856,68	34
<b>razem:</b>	<b>1 258 657,21</b>	<b>263</b>	<b>1 187 444,67</b>	<b>135</b>	<b>1 239 040,41</b>	<b>143</b>	<b>1 157 650,37</b>	<b>111</b>	<b>4 842 792,66</b>	<b>652</b>

Środki **Funduszu Pracy** na finansowanie zadań na realizację programów na rzecz promocji zatrudnienia, łagodzenia skutków bezrobocia i aktywizacji zawodowej stanowiły **4 850 500,00 zł**.

Wydatek zrealizowany został w kwocie **4 842 792,66 zł** co stanowi **99,84 %**.

POZOSTAŁE WYDATKI FUNDUSZU PRACY	
Koszty wezwań, zawiadomień, przekazywania świadczeń	42 781,62
Koszty systemu teleinformatycznego	61 980,76
Koszty szkolenia kadr	56 511,00
Dodatki do wynagrodzeń pośredników pracy	49 070,00
Koszty sądowe	22,80
Informacje zawodowe, pośrednictwo i poradnictwo	4 519,82
Partnerstwo lokalne	11 746,90
Informacje o usługach i partnerach rynku pracy	16 683,98
Koszty szkolenia Rady Rynku Pracy	11 120,00
Koszty kwalifikowane realizacji projektu w ramach POWER i RPO	33 438,64
<b>Razem:</b>	<b>287 875,52</b>

Plan Funduszu Pracy na finansowanie **pozostałych wydatków** wyniósł **288 000,00 zł.**, wydatki w kwocie **287 875,52.**, co stanowi **99,96 %** wykonania planu.

Plan Funduszu Pracy na finansowanie **Krajowego Funduszu Szkoleniowego** wyniósł **97 900,00 zł.**, wydatki w kwocie **97 899,99 zł.**, co stanowi **100 %** wykonania planu.

Plan Funduszu Pracy na finansowanie części kosztów poniesionych na wynagrodzenia, nagrody oraz składki na ubezpieczenia społeczne **za zatrudnienie osoby bezrobotnej w wieku do 30 roku życia** wyniósł **1 791 000,00 zł.**, wydatki w kwocie **1 675 744,27 zł.** co stanowi **93,56 %** wykonania planu.

## VIII. DZIAŁANIA I INICJATYWY POWIATOWEGO URZĘDU PRACY

### 1. SPOTKANIE WARSZTATOWE W RAMACH GŁUBCZYCKIEGO PARTNERSTWA LOKALNEGO NA RZECZ OŻYWIENIA SPOŁECZNO – GOSPODARCZEGO TWORZENIA MIEJSC PRACY W POWIECIE GŁUBCZYCKIM – MARZEC 2018.



W dniu 7 marca 2018r. w sali „Pod Aniołem” głubczyckiego ratusza odbyło się spotkanie w ramach „Głubczyckiego Partnerstwa Lokalnego na rzecz ożywienia społeczno – gospodarczego i tworzenia miejsc pracy w powiecie głubczyckim”. Tradycyjnie na rozpoczęciu warsztatów nie mogło zabraknąć akcentu artystycznego – tym razem przed zebranymi wystąpił zespół wokalny Szkoły Podstawowej z Bogdanowic. Dwie solistki wraz 12-to osobowym chórkami wprowadziły nas w świat muzyki filmowej oraz twórczości Anny German. Następnie oficjalnego rozpoczęcia warsztatów dokonała Danuta Frączek Dyrektor Powiatowego Urzędu Pracy.

Było to już XV spotkanie warsztatowe, którego głównym tematem była aktywna rola pracodawcy wspierającego kształcenie zawodowe na lokalnym rynku pracy. Na warsztatach zaprezentowane zostały m.in. doświadczenia oraz oczekiwania uczniów dotyczące realizacji praktyk zawodowych.

Temat kształcenia zawodowego poruszył w swojej prezentacji Jan Łata – Dyrektor Zespołu Szkół Mechanicznych w Głubczycach, który omówił zagadnienia związane z programem nauczania realizowanym w ZSM oraz przedstawił projekty, w których uczestniczą uczniowie szkoły. Do poruszanego tematu nawiązał w swoim wystąpieniu Józef Kamiński – Starszy Cechu Rzemiosł Różnych w Głubczycach, który przedstawił narastający problem występującego braku uczniów w określonych zawodach a w konsekwencji prowadzący do ich zanikania z lokalnego rynku pracy.



Kolejnymi prelegentami były: Ksenia Domerecka oraz Mirella Rybeczka-Kuźnik reprezentujące Głubczycką Komendę Ochotniczych Hufców Pracy. Panie przedstawiły zasady funkcjonowania OHP oraz realizowane przez jednostkę kształcenie zawodowe na terenie powiatu.

Kształcenie zawodowe, koordynacja i współpraca z pracodawcami – prezentację pod takim tytułem przedstawił delegowany pracownik Opolskiego Kuratora Oświaty Jacek Łukaszczyk – z-ca Koordynatora ds. Kształcenia Zawodowego.

Podczas warsztatów zostały przedstawione i omówione wyniki badania ankietowego przeprowadzonego wśród uczniów szkół ponadgimnazjalnych z terenu powiatu głubczyckiego. Badanie dotyczyło doświadczeń posiadanych przez uczniów oraz ich



preferencji w zakresie praktycznej nauki zawodu. Wyniki omówiła Karolina Drożdziel - Doradca Zawodowy, pracownik Powiatowego Urzędu Pracy. Kolejnym prelegentem była Małgorzata Kulesza – Doradca Instytucjonalny, która przedstawiła prezentację dotyczącą najczęściej poszukiwanych pracowników z terenu powiatu głubczyckiego na podstawie analizy ofert pracy składanych przez pracodawców w roku 2017.

Jako ostatni swoją prelekcję, dotyczącą zawodów nadwyżkowych oraz deficytowych przedstawił Krzysztof Duraj – pracownik Wojewódzkiego Urzędu Pracy w Opolu. Na zakończenie moderator spotkania warsztatowego Jadwiga Olszowska - Urban zaprosiła uczestników do wspólnej pracy warsztatowej, która dotyczyła postrzegania wzajemnych potrzeb i oczekiwań środowisk pracodawców oraz uczniów.



W spotkaniu wzięło udział 110 osób, które reprezentowały środowiska pracodawców, lokalnych zakładów pracy, szkół, instytucji zawodowo zajmujących się rynkiem pracy oraz władze samorządowe gmin i powiatu

## 2. TRANSGRANICZNE TARGI PRACY I GIEŁDY EDUKACJI



W dniu 18.04.2018r. z inicjatywy Powiatowego Urzędu Pracy w Głubczycach w Ratuszu Miejskim w Sali „Pod Aniołem” odbyły się po raz 12 Transgraniczne Targi Pracy i Giełdy Edukacji. Współorganizatorami targów byli Starosta Głubczycki oraz Opolska Wojewódzka Komenda Ochotniczych Hufców Pracy

w Opolu.

Oficjalnego otwarcia targów dokonała Dyrektor Powiatowego Urzędu Pracy w Głubczycach Pani Danuta Frączek oraz Wicestarosta Pani Anita Juchno.

W targach uczestniczyło 40 wystawców. Byli to pracodawcy, agencje zatrudnienia, instytucje szkoleniowe, instytucje rynku pracy w tym Wojewódzki Urząd Pracy w Opolu oraz Powiatowy Urząd Pracy w Prudniku, szkoły ponadgimnazjalne oraz wyższe. W tegorocznych Transgranicznych Targach Pracy uczestniczył również wiodący pracodawca na rynku czeskim, firma BOSCH Termotechnika s.r.o., która oferowała odwiedzającym targi pracę na stanowisku spawacz oraz pracownik produkcyjny.

Pracodawcy uczestniczący w targach oferowali ponad 500 miejsc pracy. Odwiedzających targi, zarówno bezrobotnych jak i poszukujących pracy, było około 200. Mieli oni możliwość zapoznania się z ofertami pracy na terenie powiatu głubczyckiego, powiatów ościennych oraz za granicą.



Młodzież szkolna uczestnicząca w wydarzeniu miała sposobność do zapoznania się z ofertą edukacyjną.

Składamy serdeczne podziękowania współorganizatorom, pracodawcom, szkołom, instytucjom oraz mediom za wkład włożony w przygotowanie tego wydarzenia. Dziękujemy osobom odwiedzającym targi i mamy nadzieję, że uczestnictwo w tego rodzaju wydarzeniu przyczyni się do pozytywnej zmiany w ich sytuacji zawodowej jak i wyborze odpowiedniej szkoły.

### 3. SPOTKANIE WARSZTATOWE W RAMACH GŁUBCZYCKIEGO PARTNERSTWA LOKALNEGO NA RZECZ OŻYWIENIA SPOŁECZNO – GOSPODARCZEGO I TWORZENIA MIEJSC PRACY W POWIECIE GŁUBCZYCKIM – LISTOPAD 2018.



W dniu 29 listopada 2018 roku, Powiatowy Urząd Pracy był gospodarzem kolejnych (XVI) warsztatów Głubczyckiego Partnerstwa Lokalnego. Listopadowe warsztaty dotyczyły zagadnień związanych z problematyką lokalnego rynku pracy.



Głubczyckie partnerstwo od początku swojej działalności stara się promować markę Powiatu Głubczyckiego zapraszając na swoje spotkania lokalne zespoły artystyczne, osoby, które swoimi osiągnięciami, prowadzoną działalnością kulturalną, sportową oraz pracą na rzecz lokalnej społeczności promują głubczycki region. Nie inaczej było tym razem – przed przybyłymi na spotkanie wystąpił głubczycki Chór Feniks na czele z Józefem Kaniowskim. Głubczyccy chórzyści uświetnili nasze warsztaty wykonując pieśni patriotyczne związane z uroczystymi obchodami 100- lecia odzyskania przez Polskę Niepodległości.

W trakcie warsztatów szeroko zostały omówione problemy, z którymi spotykają się pracodawcy oraz przedsiębiorcy poszukujący nowych pracowników czy też chcący rozszerzyć zakres prowadzonej przez siebie działalności. Lokalni pracodawcy zwrócili uwagę na niedopasowanie współczesnej oferty edukacyjnej do potrzeb obecnego rynku pracy.



Kolejnym zagadnieniem omawianym na listopadowym partnerstwie było zatrudnianie cudzoziemców. Tematyka zmian oraz aktualnego stanu prawnego dot. zatrudniania cudzoziemców na terytorium RP została przedstawiona w prezentacji przygotowanej przez urząd. Licznie zgromadzeni pracodawcy chętnie dzielili się swoimi spostrzeżeniami oraz doświadczeniami wynikającymi z zatrudniania cudzoziemców.

W XVI warsztatach Głubczyckiego Partnerstwa Lokalnego uczestniczyli przedstawiciele pracodawców i przedsiębiorców, przedstawiciele Wojewódzkiego Urzędu Pracy w Opolu, Sejmiku woj. Opolskiego, jednostek samorządu terytorialnego, placówek oświatowych oraz stowarzyszeń i organizacji działających dla dobra lokalnej społeczności.



**Autorzy:**

1. Dane statystyczne dot. bezrobocia – Łukasz Halikowski
2. Pośrednictwo Pracy – Małgorzata Kulesza
3. Europejskie Służby Zatrudnienia – Magdalena Głowczyk
4. Poradnictwo Zawodowe – Karolina Drożdziel
5. Szkolenia i Krajowy Fundusz Szkoleniowy – Karolina Drożdziel
6. Aktywne formy przeciwdziałania bezrobociu – Justyna Dudzik, Szymon Kozdroń
7. Staże, bony stażowe – Mirella Pierzycka
8. Programy realizowane przez PUP – Szymon Kozdroń
9. Informacja, ewidencja i świadczenia – Ewa Bugnar
10. Finanse i Księgowość – Anna Wnęk, Ewa Werner-Marko

Pracodawcy, z którymi zawarto umowy w ramach prac interwencyjnych w 2018r.

Lp.	Pracodawca	Liczba stanowisk	Liczba umów
1.	Dom Pomocy Społecznej w Klisinie	9	3
2.	KOSMED s.c. Zbigniew Leżański, Dawid Leżański w Głubczycach	1	1
3.	F.H. "ORLIK" Karina Orlik w Głubczycach	1	1
4.	Powiatowe Centrum Pomocy Rodzinie w Głubczycach	1	1
5.	Piekarnia KEKS Handel Hurt-Detal Janusz Gałecki w Głubczycach	1	1
6.	Przedsiębiorstwo Budownictwa Ogólnego i Inżynieryjnego "MAĆKO" s.j. w Zawiszycach	1	1
7.	PKS w Głubczycach Sp. z o.o.	2	2
8.	WERBET Posadzki Przemysłowe Dawid Będkowski w Pomorzowicach	1	1
9.	GRUNT Usługi Drogowe Jacek Toborek w Głubczycach	2	2
10.	Firma Transportowo-Usługowa Anita Bilińska w Głubczycach	1	1
11.	Stolarstwo Usługi-Produkcja Józef Skowyra w Grobnikach	1	1
12.	Punkt Przedszkolny "PICCOLINO" i Klub Dziecięcy "PICCOLINO" Mariola Paterek w Głubczycach	1	1
13.	F.H.U. Janusz Mordarski w Głuchołazach	1	1
14.	PHU Jan Andruchowicz w Głubczycach	1	1
15.	Dom Dziennego Pobytu w Głubczycach	1	1
16.	Cukiernia KEKS Handel Hurt-Detal Jadwiga Gałecka w Głubczycach	2	2
17.	Interdont Support Q Sp. z o.o. w Katowicach	1	1
18.	"KeyLink" Krystian i Barbara Kaźmierczak S.C. Transport i Spedycja w Głubczycach	1	1
19.	Opolski Ośrodek Doradztwa Rolniczego w Łosiowie	1	1
20.	Centrum Szkoleniowo-Językowe FUTURE Joanna Lenartowicz-Kuźnik w Głubczycach	1	1
21.	FHU "OLDWOOD" Grzegorz Linczewski w Głubczycach	1	1
22.	Zenon Fryzel - Firma Usługowa "ZENIO" w Nowej Cerekwi	1	1
23.	Bartłomiej Kuśnierz AMPER w Kietrze	1	1
24.	Powiatowy Inspektorat Nadzoru Budowlanego w powiecie głubczyckim	1	1
<b>Suma:</b>		<b>35</b>	<b>29</b>

Pracodawcy, z którymi zawarto umowy w ramach robót publicznych w 2018r.

Lp.	Pracodawca	Liczba utworzonych stanowisk	Liczba umów
1.	Dom Pomocy Społecznej w Klisinie	29	7
2.	Przedszkole nr 2 z Oddziałami Integracyjnymi im. Kubusia Puchatka w Głubczycach	4	3
3.	Stowarzyszenie Przyjaciół Szkoły Podstawowej w Nasiedlu	4	3
4.	Urząd Miejski w Baborowie	2	2
5.	Stowarzyszenie Rozwój i Odnowa w Rozumicach	3	3
6.	Urząd Miejski w Głubczycach	7	5
7.	Publiczna Szkoła Podstawowa w Gołuszowicach	6	6
8.	Środowiskowy Dom Samopomocy w Nowych Gołuszowicach	8	6
9.	Urząd Miejski w Kietrze	11	6
10.	Starostwo Powiatowe w Głubczycach	14	6
11.	Gminny Ośrodek Kultury w Baborowie	2	2
12.	Stowarzyszenie na Rzecz Edukacji i Kultury w Pilszczu	3	3
13.	Usługi Komunalne Sp. z o.o. w Głubczycach	9	4
14.	Ośrodek Pomocy Społecznej w Baborowie	2	1
15.	Stowarzyszenie Aktywna Społeczność Dzierżysławia	1	1
16.	Urząd Gminy w Branicach	3	2
17.	Stowarzyszenie Centrum Rozwoju Społeczno-Zawodowego "NAPRZECIW" w Głubczycach	2	2
18.	Miejski Ośrodek Pomocy Społecznej w Kietrze	1	1
19.	Zespół Szkolno-Przedszkolny w Baborowie	1	1
20.	Samorządowy Zakład Budżetowy Gospodarki Komunalnej w Branicach	1	1
21.	Publiczne Przedszkole we Włodzieninie	2	2
22.	Centrum Wspierania Aktywności Społecznej INICJATYWA w Grobnikach	3	3
23.	Szkoła Podstawowa w Branicach	3	2
24.	Zespół Szkół Mechanicznych w Głubczycach	2	2
25.	Zarząd Oświaty, Kultury i Sportu w Głubczycach	1	1
<b>Suma:</b>		<b>124</b>	<b>75</b>

Pracodawcy, z którymi zawarto umowy o dofinansowanie wynagrodzenia za zatrudnienie skierowanego bezrobotnego, który ukończył 50 rok życia, a nie ukończył 60 roku życia w 2018r.

Lp.	Pracodawca	Liczba utworzonych stanowisk	Rodzaj wykonywanej pracy
1.	Głubczyckie Towarzystwo Budownictwa Społecznego Sp z o.o.	1	konserwator budynków i stanu technicznego pomieszczeń
2.	GRUNT Usługi Drogowe Jacek Toborek	1	operator maszyn drogowych
3.	Dom Przyjęć "Jesionowy"	1	pomoc kuchenna
4.	NZOZ "MED.-DENT" Małgorzata Hylak w Głubczycach	1	rejestratorka medyczna
5.	Piekarnia KEKS Handel Hurt- Detal Janusz Gałeczki w Głubczycach	1	sprzedawca
<b>Suma:</b>			<b>10</b>

## Wykaz osób bezrobotnych, z którymi zawarto umowy na bon na zasiedlenie w 2018 r.

Lp.	Bon na zasiedlenie	
	POWER	Fundusz Pracy
Lp.	Imię i nazwisko	
1.	Mateusz Czechowicz	Piotr Pawlik
2.	Grzegorz Hutyra	
3.	Mateusz Majewski	
4.	Roksana Kotlarczyk	
5.	Żaneta Głogiewicz	
6.	Sandra Jakubowska	
7.	Adam Churas	
8.	Dominik Hołubowicz	
9.	Łukasz Leszczyński	
10.	Magdalena Czerniak	
11.	Adrianna Chojna	
12.	Anna Żakowska	
13.	Beata Jacheć	
14.	Kinga Góratowska	
15.	Piotr Goniowski	
16.	Ewelina Robocińska	
17.	Piotr Nowak	
18.	Mateusz Hury	
19.	Michał Matela	
20.	Przemysław Piwowarczyk	
21.	Aleksandra Dalkowska	
22.	Klaudia Filipek	
23.	Tomasz Kuszner	
24.	Remigiusz Słomski	
25.	Damian Miksiewicz	
26.	Magdalena Myczewska	
27.	Katarzyna Macedońska	
28.	Dawid Nowakowski	
29.	Jakub Jamielucha	
30.	Łukasz Peszko	
31.	Edyta Peszko	
32.	Łukasz Prus	
33.	Alicja Ciaciura	

Wykaz pracodawców, z którymi zawarto umowy o refundację kosztów wyposażenia lub doposażenia stanowiska pracy dla skierowanego bezrobotnego w 2018 roku.

Lp.	Pracodawca	Liczba utworzonych stanowisk pracy
1.	PUB ATMOSFERA M. KOPCZYŃSKA Małgorzata Kopczyńska, Głubczyce	1
2.	Przedsiębiorstwo Produkcyjno-Usługowo Handlowe LENBUD Sebastian Leński, Uciechowice	1
3.	"KOSMED" s.c. Z.D. Leżański, Głubczyce	2
4.	GALINVEST S.R. Galara s.c., Głubczyce	8
5.	Przemysław Pisarkiewicz - PPUH „REMARKA PIS”, Sułków	1
6.	„GALMET Spółka z ograniczoną odpowiedzialnością” Spółka Komandytowa, Głubczyce	9
7.	KAZEX Stefaniszyn Kazimierz, Głubczyce	1
8.	DONER KING GŁUBCZYCE Wioletta Malik, Głubczyce	1
9.	CABALL Michał Nowak, Baborów	1
10.	Wynajem Pomieszczeń Pośrednictwo Robert Galara, Głubczyce	6
11.	„TBC” Tomasz Czyżowicz, Głubczyce	1
12.	„BIOCHEM” S. JABŁOŃSKI, D. CZYŻ SPÓŁKA JAWNA, Kietrz	1

Wykaz osób bezrobotnych, z którymi zawarto umowy o przyznanie jednorazowo środków na podjęcie działalności gospodarczej w 2017 roku

Lp.	Imię i nazwisko
1.	Bąkowska Beata
2.	Białończyk Martyna
3.	Chojna Paweł
4.	Cytera Dariusz
5.	Domański Mariusz
6.	Gawłowska Agnieszka
7.	Gawłowski Łukasz
8.	Kazimierz Głowiński
9.	Goniowski Dawid

10.	Gronowicz Paweł
11.	Has Damian
12.	Heba Kamil
13.	Isański Jakub
14.	Jewtuch Anna
15.	Juraszek Andrzej
16.	Kaczor Sandra
17.	Kaliciak Krzysztof
18.	Kitel Adrian
19.	Kleczek Ireneusz
20.	Konopacka Monika
21.	Krzaczkowski Adrian
22.	Krzaczkowski Przemysław
23.	Krzemiński Radosław
24.	Kudła Krzysztof
25.	Malina Zygmunt
26.	Medyńska Edyta
27.	Mordarski Bartłomiej
28.	Pawlisz Paweł
29.	Pączko- Ałachowicz Elżbieta
30.	Pietryszyn Artur
31.	Pilch Patryk
32.	Plęs Tomasz
33.	Pochwała Ireneusz
34.	Satarowski Maciej
35.	Szulc Beata
36.	Sitnik Mirosław
37.	Szkułat Klaudia
38.	Szwed Przemysław
39.	Turczyniak Adam
40.	Węgrzyn Martyna
41.	Wilk Paulina
42.	Wysoczański Sebastian
43.	Zaremba Mariusz

## Wykaz Organizatorów, z którymi zawarto umowy o organizację stażu w 2018r.

Lp	Pracodawca	Liczba osób
1.	"FOTO-PLUS" Rafał Kuszner, Głubczyce	1
2.	"ZŁOM-KOL" P. Szydłowski, B. Koschitza S.C., Kietrz	1
3.	Agencja Restrukturyzacji i Modernizacji Rolnictwa Opolski Oddział Regionalny, Opole	3
4.	AGROTIM Sp. z o. o., Kietrz	1
5.	AMBASADA ZDROWIA I URODY EWA KOĆWIN, Głogówek	1
6.	BD-PARTNERS PAWEŁ KALEMBA, Nowa Cerekwia	2
7.	BETBRUK Daniel Maćko, Głubczyce	1
8.	Biuro Rachunkowe "PROFIT" Edyta Durda, Kietrz	1
9.	Biuro Rachunkowe „Chawa” s.c., Głubczyce	1
10.	BUDICON Sp. z o. o., Branice	2
11.	Cafe Paradiso Rafał Malik, Głubczyce	2
12.	Cech Rzemiosł Różnych, Głubczyce	2
13.	Centrum Finansowe Zbigniew Mikrut, Głubczyce	1
14.	Centrum Rehabilitacji i Kardiologii SOLUTARIS Prokopczuk Sp. J., Kędzierzyn-Koźle	1
15.	Centrum Turystyczno Ubezpieczeniowo Kredytowe BOLO RAMA Bolesław Wysoczański, Głubczyce	2
16.	CentrumCar Paweł Kopeczek, Uciechowice	1
17.	Cukiernia "KEKS" Handel Hurt - Detal Jadwiga Gałęcka, Głubczyce	2
18.	DAWO-INSTAL Dariusz Wołoszyn, Głubczyce	1
19.	Dom Dziennego Pobytu w Głubczycach	1
20.	Dom Opieki "Spokojna Przystań II" Bożena Maćko, Baborów	5
21.	Dom Pomocy Społecznej prowadzony przez Zgromadzenie Sióstr Franciszkanek Misjonarek Maryi, Kietrz	1
22.	Dom Pomocy Społecznej w Klisinie	6
23.	Drukarnia GreenHouse Dominika Polańska, Kietrz	1
24.	ELIN Arkadiusz Miskiewicz, Kędzierzyn-Koźle	1
25.	ESEM Aleksander Czekański, Baborów	1
26.	F. H. U. MEBLE Irena Mierzwa, Kietrz	1
27.	Firma Budowlana "FACH BUD" Krzysztof Lasyk, Kietrz	2
28.	Firma Handlowo – Usługowa "AGRO-SPED" Tomasz Kałwa, Baborów	1
29.	Firma Handlowo Produkcyjna Halina, Józef i Adam Kamińscy S.C., Głubczyce	1
30.	Firma Handlowo Usługowa "KATARINA" Jerzy Pawlisz, Nowa Cerekwia	2
31.	Firma Handlowo-Usługowa "MARCIN" Marcin Nowak, Głubczyce	1
32.	Firma Handlowo-Usługowa "INSTAL-BUD" Zbigniew Lewicki, Głubczyce	1
33.	Firma Handlowo-Usługowa „MEGA” Małgorzata Peszko, Głubczyce	1
34.	Firma Handlowo-Usługowa Dariusz Paradowski, Boboluszki	1



35.	Firma Handlowo-Usługowo-Produkcyjna "DOMINO" Anna Kojpasz, Baborów	1
36.	Firma Produkcyjno-Handlowo-Usługowa AGRO-LAS Czesław Młot, Głubczyce	2
37.	Firma Remontowo-Budowlana "EKSPERT" Dawid Pawlisz, Nowa Cerekwia	1
38.	Firma Usługowa – Elżbieta Gadżala, Kietrz	1
39.	Firma Usługowa "ZENIO" Zenon Fryzel, Księżę Pole	1
40.	Firma Usługowa „MED SERVIS” Barbara Rzeźniczek-Apczyńska, Głubczyce	1
41.	FORMA FITNESS CLUB Grzegorz Łagosz, Głubczyce	1
42.	FUH „OLDWOOD” – Grzegorz Linczewski, Babice	1
43.	Gabinet Kosmetyczny Małgorzata Dobuch, Kietrz	1
44.	Gabinet Weterynaryjny S.C. Krzysztof Grochalski, Józef Siwczyk, Alicja Siwczyk, Głubczyce	1
45.	Głubczyckie Biuro Powiatowe ARiMR, Głubczyce	1
46.	Gminny Zespół Lecznictwa Otwartego, Kietrz	2
47.	Gospodarstwo Rolne Lidia i Andrzej Bubiak, Ściborzyce Małe	1
48.	Gospodarstwo Rolne Paulina Leśniak, Równe	1
49.	GuTech Piotr Prygoń, Głubczyce	1
50.	INTER-MED Sp. z o.o., Głubczyce	2
51.	Izba Administracji Skarbowej w Opolu - Komórki organizacyjne Urzędu Skarbowego w Głubczycach	7
52.	JAN-CAR AUTONAPRAWA Jan Gaczkowski, Głubczyce	2
53.	Kamieniarstwo Paweł Kruszyński, Głubczyce	2
54.	Katolickie Przedszkole Sióstr Maryi Niepokalanej im. Św. Jana Pawła II, Branice	1
55.	KIDA STANISŁAW, Racibórz	1
56.	KILMAR Maciej Marynowski, Baborów	1
57.	Komenda Powiatowa Państwowej Straży Pożarnej, Głubczyce	1
58.	Komenda Powiatowa Policji w Głubczycach	1
59.	Komornik Sądowy przy Sądzie Rejonowym w Głubczycach Grzegorz Szymczyk, Głubczyce	1
60.	Kwiaciarnia "IRYS" Marek Monasterski, Głubczyce	1
61.	Master GSM MICHNIEWICZ ARTUR, Racibórz	1
62.	M-HURT Grzegorz – Marta Skoczylas, Kietrz	3
63.	Miejski Ośrodek Kultury w Głubczycach,	1
64.	Miejski Ośrodek Pomocy Społecznej w Kietrzu	1
65.	MONT-IN-EL Aleksander Ćwikłowski, Głogówek	1
66.	NERO S.C. Małgorzata Kotula-Gawłowska, Marcin Gawłowski, Branice	1
67.	Niepubliczny Zakład Opieki Zdrowotnej „STOMADENT” S.C. Wołoszyn- Liphardt, Baborów	1
68.	Ochotnicza Straż Pożarna w Klisinie	1
69.	Okręgowa Spółdzielnia Mleczarska, Głubczyce	1
70.	Ośrodek Pomocy Społecznej w Głubczycach, Głubczyce	2

71.	P. H. "GOSIA" Małgorzata Biernacka, Głubczyce	1
72.	P. P. H. U. Elżbieta Kmieciak, Klisino	1
73.	P.P.U.H „AGRO – WiP” – Aleksandra Tarnowska, Dziećmarów	1
74.	PHU "SANDRA" Sandra Złoczowska, Nasiedle	1
75.	PHU OLMIX Monika Chmielewska-Nobis, Głubczyce	1
76.	Polski Związek Działkowców Rodzinny Ogród Działkowy im. Adama Mickiewicza, Głubczyce	1
77.	Powiatowa Stacja Sanitarno-Epidemiologiczna w Głubczycach	2
78.	Powiatowe Centrum Pomocy Rodzinie, Głubczyce	1
79.	Powiatowy Inspektorat Nadzoru Budowlanego w powiecie głubczyckim, Głubczyce	2
80.	Powiatowy Urząd Pracy w Głubczycach	2
81.	PPUH "REMARKA PIS" Przemysław Pisarkiewicz, Sułków	2
82.	Prokuratura Rejonowa w Głubczycach	2
83.	PRZEDSIĘBIORSTWO BUDOWNICTWA OGÓLNEGO I INŻYNIERYJNEGO "MAĆKO" SP. J., Zawiszyce	4
84.	Przedsiębiorstwo Handlowe „STABRYL” Stanisław Bryl, Niekazanice	1
85.	Przedsiębiorstwo Handlowo – Usługowe „JUNKA- AUTOMOBILE” Ryszard Junka, Głubczyce	4
86.	Przedsiębiorstwo Handlowo-Usługowa "KRZYŚ" Beata Kwiatkowska, Głubczyce	2
87.	Przedsiębiorstwo Komunikacji Samochodowej Sp. z o. o., Głubczyce	1
88.	Przedsiębiorstwo Produkcyjno-Handlowo-Usługowe „GABI” Sp. z o. o., Nasiedle	1
89.	Przedsiębiorstwo Remontowo-Budowlane Dariusz Bachonko, Głubczyce	1
90.	Przedsiębiorstwo Usługowo-Handlowe „DAR-COM” Dariusz Czorniej, Głubczyce	1
91.	Przedsiębiorstwo Wielobranżowe JARGOS Jarosław Gospodarczyk, Wysoka	1
92.	Punkt Przedszkolny "PICCOLINO" i Klub Dziecięcy "PICCOLINO" Mariola Paterek, Głubczyce	2
93.	Regionalny Ośrodek Psychiatrii Sądowej w Branicach	1
94.	RENOVAR Sp. z o. o., Branice	1
95.	Samodzielny Publiczny Zakład Opieki Zdrowotnej w Głubczycach	6
96.	Samodzielny Wojewódzki Szpital dla Nerwowo i Psychiczenie Chorych im. Ks. Biskupa Józefa Nathana w Branicach	5
97.	Sąd Rejonowy w Głubczycach, Głubczyce	2
98.	Sklep Meblowy DOMUS S.C Cicio Lila, Wiciak Agnieszka, Głubczyce	1
99.	Sklep Spożywczo – Przemysłowy „U Heńka” Lesław Cieśla, Branice	2
100.	Sklep Spożywczy - Świat Alkoholi "MALIBU" Teresa Gąska, Kietrz	1
101.	Sklep Wielobranżowy "101 Prezentów" Jacek Lejczak, Głubczyce	1
102.	Solarium-Kosmetyka Adriana Kobeluch, Głubczyce	1
103.	SOLMAR Marcin Soloch, Nysa	1
104.	SOYEZ BEAUTE Grzegorz Madera, Kietrz	1

105.	Spółdzielnia Socjalna "Niezapominajka 2", Zubrzyce	1
106.	Spółdzielnia Socjalna "NIEZAPOMINAJKA", Zubrzyce	3
107.	Starostwo Powiatowe w Głubczycach	1
108.	Stowarzyszenie Przyjaciół Harcerstwa Ziemi Głubczyckiej, Głubczyce	1
109.	Szkoła Podstawowa im. Marii Skłodowskiej-Curie, Włodzienin	3
110.	TelkomSerwis Robert Zaczyk, Racibórz	1
111.	TERDOM Krzysztof Bialik, Kietrz	2
112.	TK ENERGIA Mateusz Tomczak, Głubczyce	1
113.	UBIS S.C. Wiesław Mosur, Zbigniew Małysa, Karol i Ewa Gackowscy, Głubczyce	2
114.	Urząd Miejski w Baborowie	1
115.	Urząd Miejski w Głubczycach	1
116.	Urząd Miejski w Kietrze	3
117.	USŁUGI BUDOWLANE „BOB-BUD” Grzegorz Lipiec, Zbigniew Małecki S.C, Głubczyce Sady	2
118.	Usługi Budowlane MarKos Marcin Kościelny, Klisino	1
119.	Usługi Budowlane Roman Mroczkowski, Głubczyce	1
120.	Usługi Instalacyjno-Budowlane Czesław Babik, Kietrz	1
121.	Usługi Komunalne Sp. z o.o, Głubczyce	1
122.	Usługi Ogólnobudowlane - Dekarstwo Dawid Szmidt, Ściborzyce Małe	1
123.	Usługi Ogólnobudowlane - Dekarstwo Marcin Strumidło, Kietlice	1
124.	WOJTEX Wojciech Farasiewicz Przewóz osób i towarów w kraju i za granicą, Głubczyce	1
125.	Zakład Ubezpieczeń Społecznych Oddział w Opolu – Inspektorat ZUS w Głubczycach	7
126.	Zakład Usług Komunalnych spółka z o. o., Baborów	3
127.	Zakład Handlowo-Usługowy "ROLDOM" Dom Handlowy Edmund Rzeźnik, Baborów	1
128.	Zakłady Piwowarskie „Głubczyce” S. A., Głubczyce	9
129.	Zarząd Oświaty, Kultury i Sportu w Głubczycach	2
130.	Zespół Szkolno – Przedszkolny w Kietrze	1
131.	Związek Harcerstwa Polskiego Komenda Hufca w Głubczycach	1
132.	Żłobek Gminny w Branicach	1
133.	SUMA	215