



# POWIATOWY URZĄD PRACY W GŁUBCZYCACH

Sprawozdanie o sytuacji  
na rynku pracy  
na terenie działania  
Powiatowego Urzędu Pracy  
w Głubczycach  
za okres  
01.01.2015 – 31.12.2015r.

Głubczyce, Styczeń 2016 r.

# I. STAN I STOPA BEZROBOCIA

## 1. Poziom i stopa bezrobocia

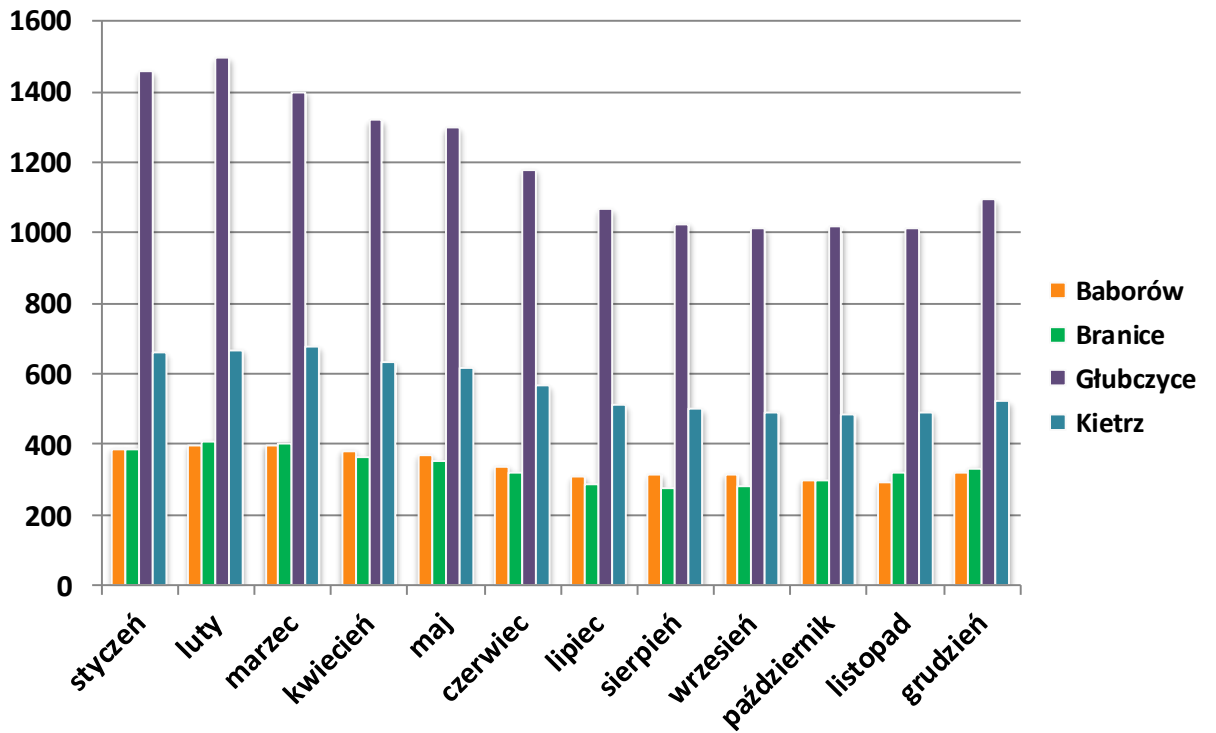
Liczba bezrobotnych zarejestrowanych w Powiatowym Urzędzie Pracy w Głubczycach na dzień 31.12.2015r. wynosiła **2266 osób**, w tym **1245 kobiet** i w porównaniu do stanu na dzień 31.12.2014 r. zmniejszyła się o 464 osoby.

### Stan bezrobocia w powiecie głubczyckim w rozbiciu miesięcznym.

Wyszczególnienie		styczeń	luty	marzec	kwiecień	maj	czerwiec	lipiec	sierpień	wrzesień	październik	listopad	grudzień
Powiat ogółem	o	2894	2974	2881	2699	2636	2404	2171	2113	2096	2099	2117	2266
	k	1530	1543	1481	1419	1400	1300	1189	1199	1181	1176	1178	1245
Baborów	o	388	398	399	383	370	338	308	313	314	299	292	318
	k	227	232	237	232	232	218	189	189	184	174	170	183
Branice	o	388	409	405	364	351	320	285	274	279	296	322	333
	k	207	208	204	181	183	174	162	155	151	162	169	174
Głubczyce	o	1459	1498	1401	1320	1299	1180	1068	1027	1011	1017	1011	1094
	k	757	764	689	676	664	601	559	571	563	561	563	599
Kietrz	o	659	669	676	632	616	566	510	499	492	487	492	521
	k	339	339	351	330	321	307	279	284	283	279	276	289
szacunkowa stopa w powiecie		:	17,5%	17,9%	17,4%	16,5%	16,1%	14,9%	13,7%	13,3%	13,3%	13,3%	14,2%
Polska:			12,0%	12,0%	11,7%	11,2%	10,8%	10,3%	10,1%	10,0%	9,7%	9,6%	9,8%
woj. Opolskie:			12,4%	12,4%	12,0%	11,6%	11,1%	10,6%	10,2%	10,0%	9,7%	9,6%	10,2%

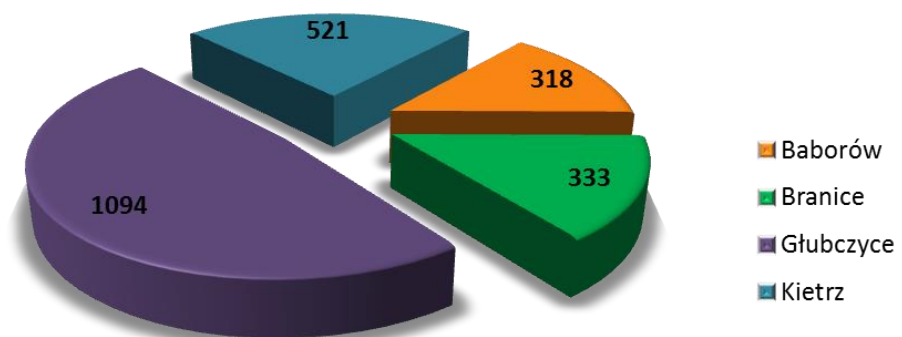
o – bezrobotni ogółem  
k – w tym kobiety

*Stan bezrobocia w poszczególnych gminach powiatu głubczyckiego w rozbiciu miesięcznym w okresie 01.01.2015r. - 31.12.2015r.*



## 2. Zróżnicowanie terytorialne

Liczba bezrobotnych w powiecie głubczyckim w podziale na poszczególne gminy  
(stan na 31.12.2015r.)



Stan bezrobocia w poszczególnych gminach

Gmina	Stan na 31.12.2014r.	Stan na 31.12.2015r.	Różnica
Baborów	370	318	-52
Branice	365	333	-32
Głubczyce	1359	1094	-265
Kietrz	636	521	-115
<b>Powiat ogółem</b>	<b>2730</b>	<b>2266</b>	<b>-464</b>

Z powyższego zestawienia wynika, że w porównaniu do stanu na dzień 31.12.2014r. w każdej gminie powiatu głubczyckiego odnotowano spadek bezrobocia, odpowiednio o 14,1% w gminie Baborów, 8,8% w gminie Branice, 19,5% w gminie Głubczyce oraz o 18,1% w gminie Kietrz.

W okresie 01.01.2015 – 31.12.2015 zarejestrowało się 3501 osób.

Wśród tej grupy status bezrobotnego uzyskało:

- po raz pierwszy 503 osoby / 14,4% ogółu zarejestrowanych /
- po raz kolejny 2998 osób / 85,6% ogółu zarejestrowanych /

W omawianym okresie z ewidencji bezrobotnych wyłączono 3965 osób.

**Z powodu nie potwierdzenia gotowości do pracy statusu bezrobotnego pozbawiono 802 osoby** (w tym 292 kobiet), co stanowi **20,2%** ogółu wyrejestrowanych. **Pracę podjęło 1833 osób** ( w tym 894 kobiet), tj. **46,2%** wyłączonych z ewidencji.

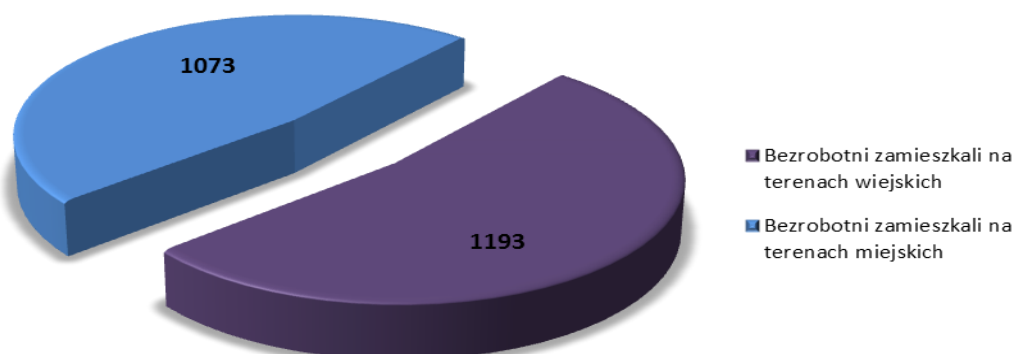
### 3. Wybrane kategorie bezrobotnych.

#### Bezrobotni zamieszkali na wsi

Według stanu na dzień 31.12.2015r. w ewidencji bezrobotnych zarejestrowanych w Powiatowym Urzędzie Pracy w Głubczycach było **1193 osób zamieszkałych na wsi**, stanowi to **52,6%** ogółu zarejestrowanych pozostających w ewidencji.

W porównaniu ze stanem na dzień 31.12.2014r. liczba ta zmalała o 177 osób. Udział kobiet z terenu wiejskiego w ogólnej liczbie zarejestrowanych kobiet wynosi 672 tj. 54,0%.

Liczba bezrobotnych w powiecie głubczyckim z terenów miejskich oraz wiejskich  
(stan na 31.12.2015r.)



### Bezrobotne kobiety

Z danych statystycznych wynika, iż na dzień 31.12.2015r. liczba kobiet będących w ewidencji bezrobotnych wyniosła **1245 osób** co stanowi **55,0%** ogółu zarejestrowanych bezrobotnych. Dla porównania udział procentowy kobiet wśród zarejestrowanych bezrobotnych na dzień 31.12.2014r. kształtował się na poziomie 53,7%. Wynika z tego, że nastąpił wzrost o 1,3 %.

W okresie 01.01.2015r. – 31.12.2015r. status osoby bezrobotnej uzyskało 1669 kobiet, z tego 59 kobiet zwolniono z przyczyn dotyczących zakładu pracy.

Z ewidencji bezrobotnych wyłączono ogółem 1891 kobiet, z tego :

- 894 kobiet podjęło zatrudnienie tj. 47,3% w stosunku do ogółu wyrejestrowanych kobiet.
- 292 kobiet utraciło status osoby bezrobotnej z powodu braku gotowości do pracy tj. 15,4% w stosunku do ogółu wyrejestrowanych kobiet.

Według stanu na dzień 31.12.2015r. 82 kobiety posiadają prawo do zasiłku tj. 6,6%, a 1163 jest bez prawa do zasiłku co stanowi 93,4% ogółu zarejestrowanych kobiet.

## Bezrobotni według wieku

### Bezrobotni według wieku (stan na 31.12.2015r.)

Wyszczególnienie	Razem		18 - 24		25 - 34		35 - 44		45 - 54		55 i więcej	
	Ogółem	Kobiety	Ogółem	Kobiety	Ogółem	Kobiety	Ogółem	Kobiety	Ogółem	Kobiety	Ogółem	Kobiety
Powiat ogółem	2266	1245	344	217	609	408	450	259	432	227	431	134
<b>Gmina</b> (w tym miasto)												
Baborów	318	183	50	29	96	67	56	32	57	35	59	20
Branice	333	174	47	29	95	56	68	34	64	37	59	18
Głubczyce	1094	599	166	103	290	192	220	134	206	107	212	63
Kietrz	521	289	81	56	128	93	106	59	105	48	101	33
<b>Miasto</b>												
Baborów	181	107	24	15	58	40	30	19	35	22	34	11
Głubczyce	617	313	91	49	148	93	136	79	110	57	132	35
Kietrz	275	153	38	24	72	51	54	33	63	30	48	15

W strukturze bezrobotnych według wieku (stan na 31.12.2015r.) udział procentowy stanowią bezrobotni w przedziale wieku:

od 18 do 24 lat 15,2% / 344 osób /

od 25 do 34 lat 26,9% / 609 osób /

od 35 do 44 lat 19,9% / 450 osób /

od 45 do 54 lat 19,0% / 432 osób /

powyżej 55 lat 19,0% / 431 osób /

## Bezrobotni według poziomu wykształcenia

### Bezrobotni według poziomu wykształcenia (stan na 31.12.2015r.)

Wyszczególnienie	Razem		Wykształcenie									
			wyższe		policjalne i średnie zawodowe		średnie ogólnokształcące		zawodowe		gimnazjalne i poniżej	
	Ogółem	Kobiety	Ogółem	Kobiety	Ogółem	Kobiety	Ogółem	Kobiety	Ogółem	Kobiety	Ogółem	Kobiety
Powiat ogółem	2266	1245	162	107	365	262	280	196	604	277	855	403
<b>Gmina</b> (w tym miasto)												
Baborów	318	183	27	21	55	38	39	25	84	47	113	52
Branice	333	174	22	15	50	33	32	22	95	46	134	58
Głubczyce	1094	599	77	50	178	133	146	106	274	112	419	198
Kietrz	521	289	36	21	82	58	63	43	151	72	189	95
<b>Miasto</b>												
Baborów	181	107	19	16	34	25	21	16	49	25	58	25
Głubczyce	617	313	49	26	92	63	83	58	145	51	248	115
Kietrz	275	153	23	11	44	30	33	21	83	45	92	46

W okresie 01.01.2015 - 31.12.2015r. **37,7% osób bezrobotnych posiadało wykształcenie gimnazjalne i poniżej – (855 osób)**, 26,7% wykształcenie zasadnicze zawodowe – (604 osoby), 16,1% wykształcenie średnie zawodowe i policealne – (365 osoby) oraz 12,4% średnie ogólnokształcące - (280 osoby).

Bezrobotni z wykształceniem wyższym stanowią grupę – 162 osób, a ich udział procentowy w stosunku do ogółu kształtował się na poziomie 7,1%. W porównaniu do stanu na dzień 31.12.2014 r. liczba osób w tej grupie zmniejszyła się o 54 osoby.

## Bezrobotni bez prawa do zasiłku

### Bezrobotni według prawa do zasiłku (stan na 31.12.2015r.)

Wyszczególnienie	Liczba bezrobotnych		Bezrobotni z prawem do zasiłku		Bezrobotni bez prawa do zasiłku	
	Ogółem	Kobiety	Ogółem	Kobiety	Ogółem	Kobiety
Powiat ogółem	<b>2266</b>	<b>1245</b>	<b>191</b>	<b>82</b>	<b>2075</b>	<b>1163</b>

#### Gmina (w tym miasto)

Baborów	<b>318</b>	<b>183</b>	16	4	302	179
Branice	<b>333</b>	<b>174</b>	26	8	307	166
Głubczyce	<b>1094</b>	<b>599</b>	97	48	997	551
Kietrz	<b>521</b>	<b>289</b>	52	22	469	267

#### Miasto

Baborów	<b>181</b>	<b>107</b>	11	3	170	104
Głubczyce	<b>617</b>	<b>313</b>	49	24	568	289
Kietrz	<b>275</b>	<b>153</b>	31	17	244	136

W ogólnej strukturze bezrobotnych **91,6% / 2075 osób /** stanowią bezrobotni **bez prawa do zasiłku**, w tym 1163 kobiet – 93,4% z liczby kobiet bezrobotnych (ogólna liczba bezrobotnych kobiet - 1245).

W porównaniu do stanu na 31.12.2014r. liczba bezrobotnych nie uprawnionych do pobierania zasiłku zmniejszyła się o 222 osób.

## Bezrobotni długotrwanie

### Bezrobotni długotrwanie (stan na 31.12.2015r.)

Wyszczególnienie	Liczba bezrobotnych		Długotrwanie bezrobotni	
	Ogółem	Kobiety	Ogółem	Kobiety
Powiat ogółem	<b>2266</b>	<b>1245</b>	<b>1382</b>	<b>831</b>
<b>Gmina (w tym miasto)</b>				
Baborów	<b>318</b>	<b>183</b>	196	126
Branice	<b>333</b>	<b>174</b>	194	117
Głubczyce	<b>1094</b>	<b>599</b>	673	402
Kietrz	<b>521</b>	<b>289</b>	319	186
<b>Miasto</b>				
Baborów	<b>181</b>	<b>107</b>	112	77
Głubczyce	<b>617</b>	<b>313</b>	382	211
Kietrz	<b>275</b>	<b>153</b>	165	98

Negatywną cechą bezrobocia jest udział osób długotrwanie bezrobotnych zarejestrowanych powyżej jednego roku, który kształtuje się na poziomie **61,0%** ogółu zarejestrowanych tj. **1382** osób, w tej grupie bezrobotnych liczba kobiet wynosi 831 osób. W porównaniu do 31.12.2014r. ilość długotrwanie bezrobotnych zmniejszyła się o 324 osoby.

### Bezrobotni wg czasu pozostawania bez pracy

#### Bezrobotni według czasu pozostawania bez pracy (stan na 31.12.2015r.)

Wyszczególnienie	Razem		do 1 m-ca		1 - 3 m-cy		3 - 6 m-cy		6 - 12 m-cy		12 - 24 m-cy		24 i więcej	
	Ogółem	Kobiety	Ogółem	Kobiety	Ogółem	Kobiety	Ogółem	Kobiety	Ogółem	Kobiety	Ogółem	Kobiety	Ogółem	Kobiety
Powiat ogółem	2266	1245	236	94	479	230	344	189	347	196	346	196	514	340
<b>Gmina (w tym miasto)</b>														
Baborów	318	183	42	17	46	21	48	24	40	24	47	28	95	69
Branice	333	174	32	16	77	29	54	28	43	22	49	29	78	50
Głubczyce	1094	599	111	40	242	126	166	96	181	105	180	95	214	137
Kietrz	521	289	51	21	114	54	76	41	83	45	70	44	127	84
<b>Miasto</b>														
Baborów	181	107	24	10	25	11	27	14	24	12	27	18	54	42
Głubczyce	617	313	71	26	126	54	85	51	99	52	100	48	136	82
Kietrz	275	153	23	10	67	31	38	20	44	25	36	21	67	46

Analiza struktury bezrobocia na dzień 31.12.2015 według czasu oczekiwania na pracę wykazuje spadek liczby bezrobotnych pozostających w ewidencji PUP w okresie do 1 miesiąca, 1-3 miesięcy, 3-6 miesięcy, 6-12 miesięcy, 12-24 miesięcy oraz 24 miesięcy i powyżej.

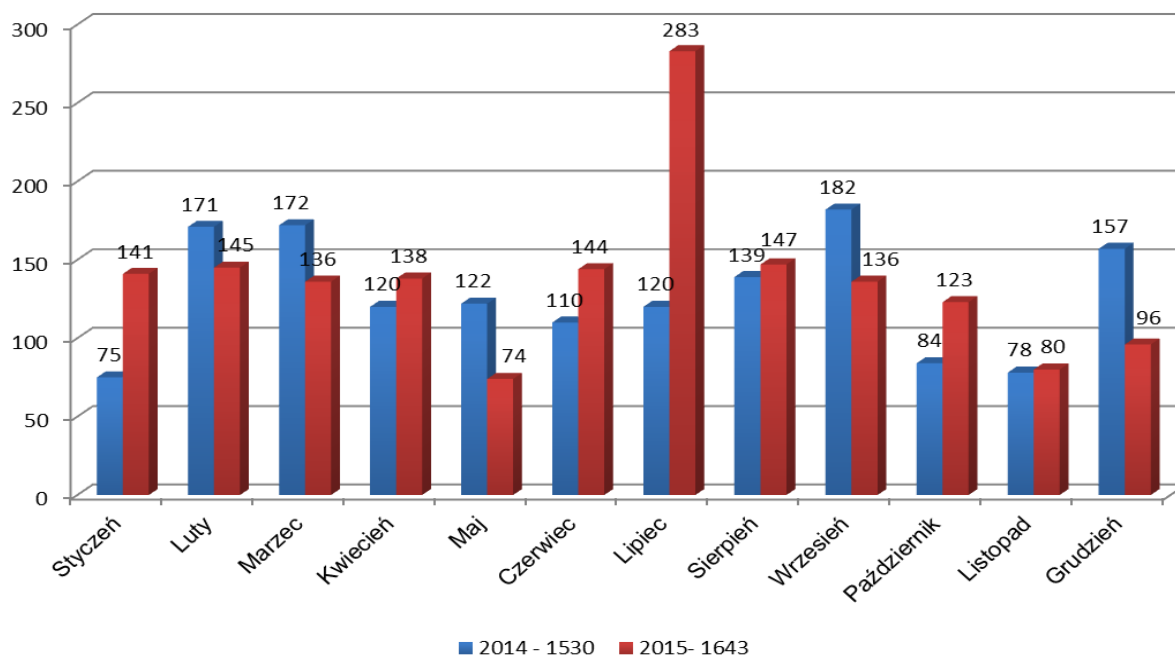


## II. CENTRUM AKTYWIZACJI ZAWODOWEJ

### 1. POŚREDNICTWO PRACY

W 2015r. Powiatowy Urząd Pracy w Głubczycach pozyskał **1643** oferty pracy. Ogólna liczba ofert pracy w porównaniu do 2014 roku wzrosła o 113 ofert pracy.

Liczba oferty pracy w rozbiu miesięcznym w latach 2014-2015



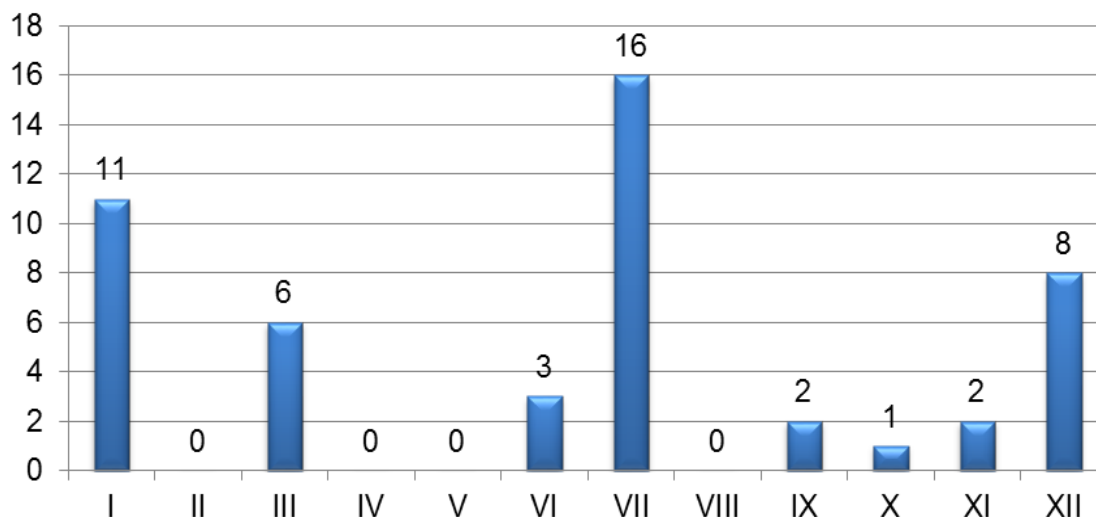
Liczba ofert pracy w poszczególnych gminach w rozbiu miesięcznym w 2015r.

Miesiąc	gm. Baborów	gm. Branice	gm. Głubczyce	gm. Kietrz
Styczeń	7	4	90	40
Luty	5	15	117	8
Marzec	3	7	88	38
Kwiecień	3	14	82	39
Maj	5	3	59	7
Czerwiec	2	4	110	28
Lipiec	20	11	221	31
Sierpień	7	8	118	14
Wrzesień	8	12	88	28
Październik	4	5	97	17
Listopad	6	2	60	12
Grudzień	5	2	75	14
<b>Ogółem</b>	<b>75</b>	<b>87</b>	<b>1205</b>	<b>276</b>

W 2015r Urząd pozyskał 911 ofert pracy niesubsydiowanych, co stanowiło 55,45% ogólnej liczby ofert pracy. Ogólna liczba ofert pracy niesubsydiowanych w porównaniu do stanu na 31.12. 2014 roku wzrosła o 177 ofert pracy.

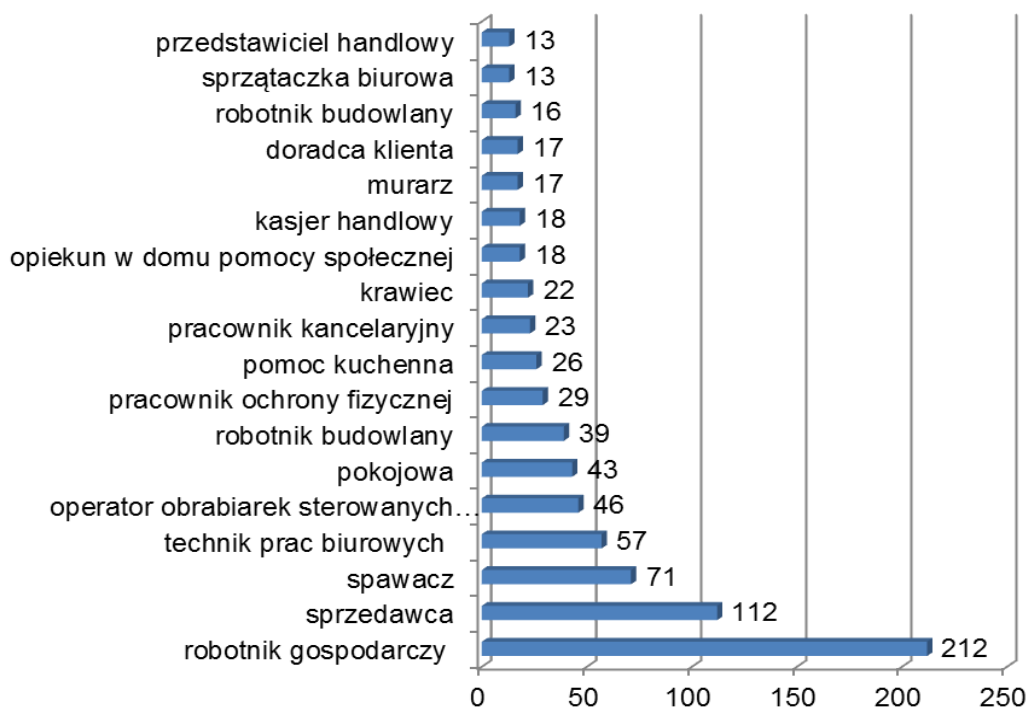
Oferty pracy z przeznaczeniem dla osób niepełnosprawnych złożone przez pracodawców powiatu głubczyckiego w 2015r. przedstawia wykres poniżej.

**Oferty pracy dla osób niepełnosprawnych w poszczególnych miesiącach 2015r.**



Ogółem 49 ofert pracy

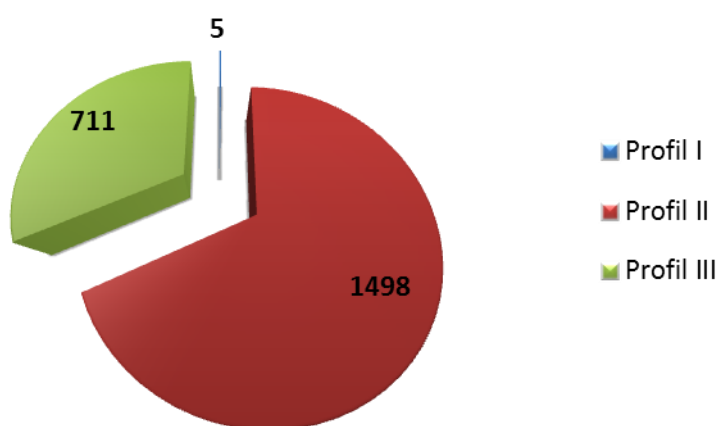
**Oferty pracy w 2015r. według zawodów**



W okresie od 01.01.2015r. do 31.12.2015r. doradcy klienta wezwali na indywidualną rozmowę 22 196 osób bezrobotnych w celu przyjęcia propozycji odpowiedniej pracy lub innej formy pomocy proponowanej przez Urząd w tym potwierdzenia gotowości do podjęcia pracy. Poprzez pośrednictwo zewnętrzne prowadzone są wizyty u pracodawców. W okresie od 01.01.2015r. do 31.12.2015r. przeprowadzono 91 wizyt podczas których, informowano pracodawców o instrumentach rynku pracy. Uaktualniano również dane dotyczące zatrudnienia, potrzeb zatrudnieniowych i szkoleniowych pracodawców.

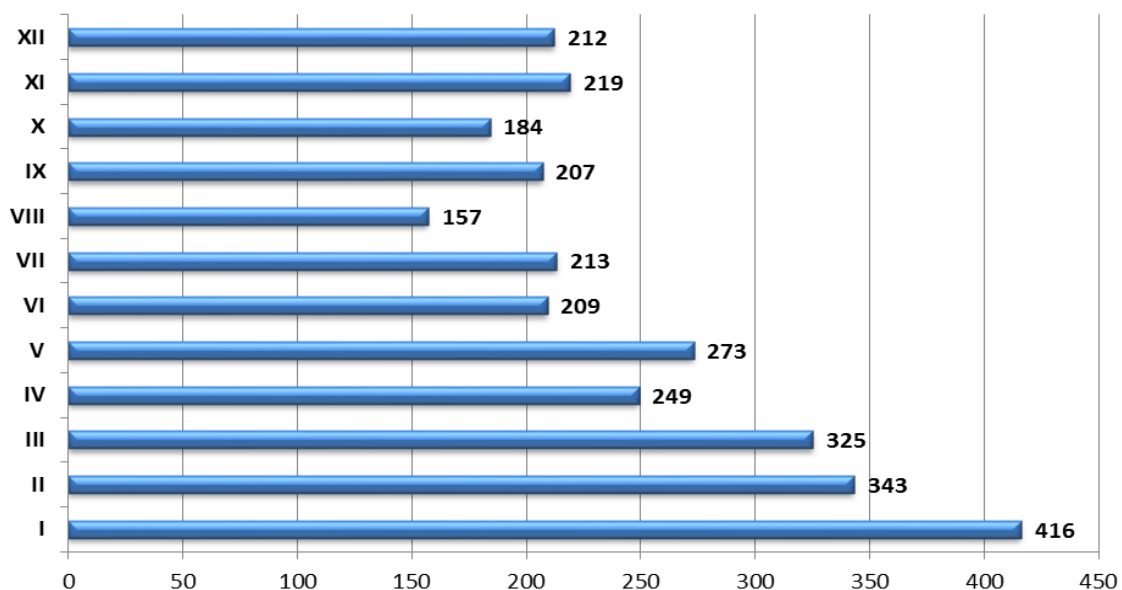
W 2015 roku ustalono profil pomocy dla 2214 osób bezrobotnych.

Charakterystyka profili pomocy w 2015r.



W 2015 roku doradcy klienta opracowali 3007 Indywidualnych Planów Działania

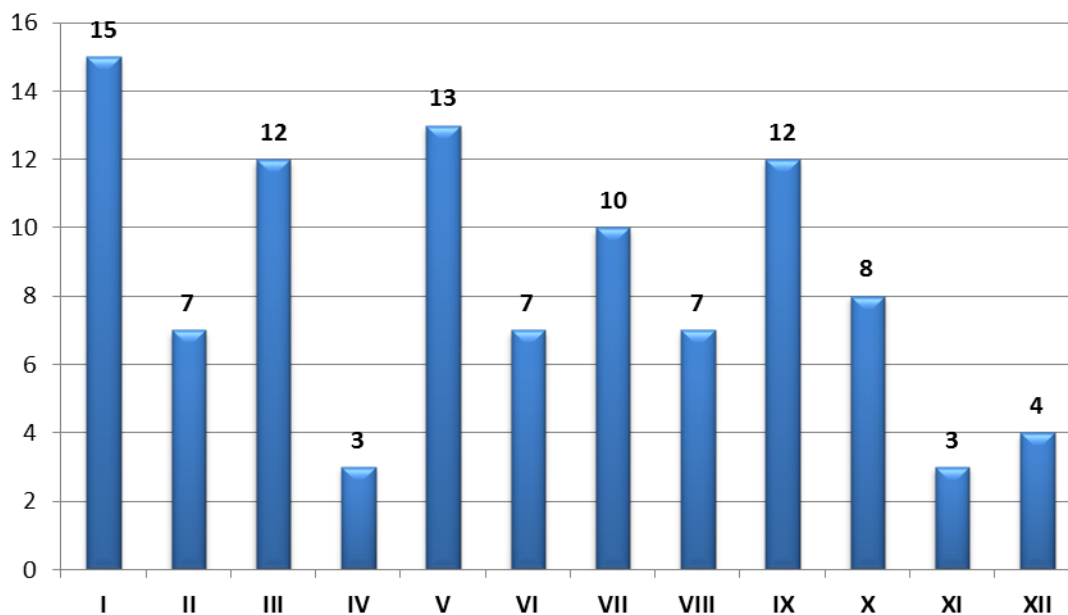
Indywidualny Plan Działania w rozbiu miesięcznym w 2015r.



Szczególnie negatywny wpływ na sytuację na lokalnym rynku pracy mają zwolnienia grupowe oraz zwolnienia z przyczyn dotyczących zakładu pracy.

W 2015r. w wyniku zwolnień z przyczyn dotyczących zakładu pracy zatrudnienie utraciło 101 osób.

Liczba osób zwolnionych z przyczyn dotyczących zakładu pracy w 2015r.



Ogółem 101 osób

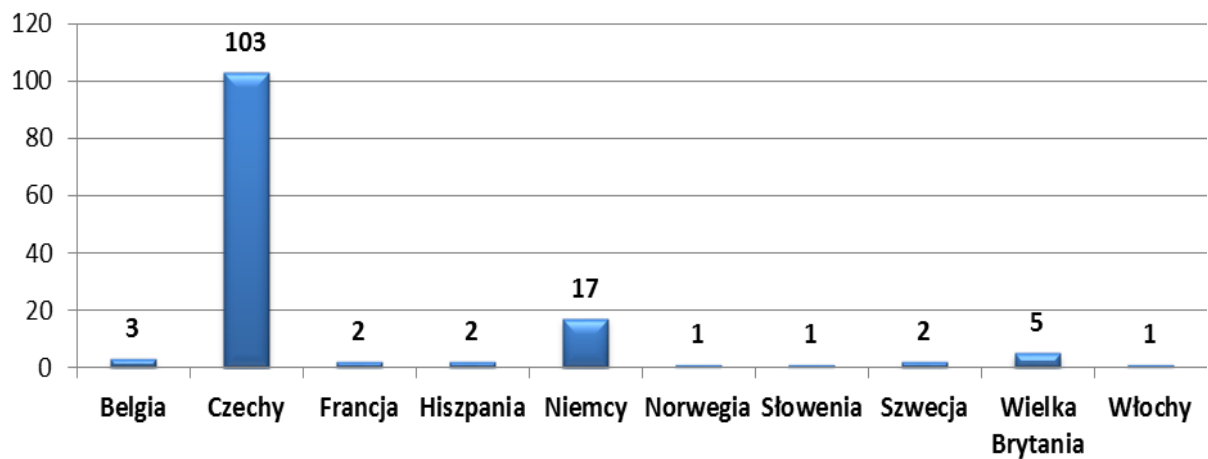
W 2015 roku Powiatowy Urząd Pracy w Głubczycach skierował do Agencji Zatrudnienia 200 osób obejmując w ten sposób działaniami aktywizacyjnymi mającymi na celu otrzymanie odpowiedniej pracy lub podjęcie działalności gospodarczej. Działania te z własnej winy w roku 2015 przerwało 15 osób. W wyniku działań zatrudnienie podjęło 20 osób, co stanowi 10 % liczby osób bezrobotnych przewidzianych do aktywizacji w ramach umowy zawartej z Realizatorem.



## Europejskie Służby Zatrudnienia EURES

W 2015 roku do Powiatowego Urzędu Pracy wpłynęło 137 ofert pracy z SIECI EURES. Ponadto do „Rejestru ofert pracy z EURES PUP” zostało wpisanych 1256 zagranicznych wakatów. W 2015 roku 488 osób bezrobotnych oraz poszukujących pracy korzystało z ofert pracy EURES.

Liczba ofert pracy z podziałem na kraje w 2015r.



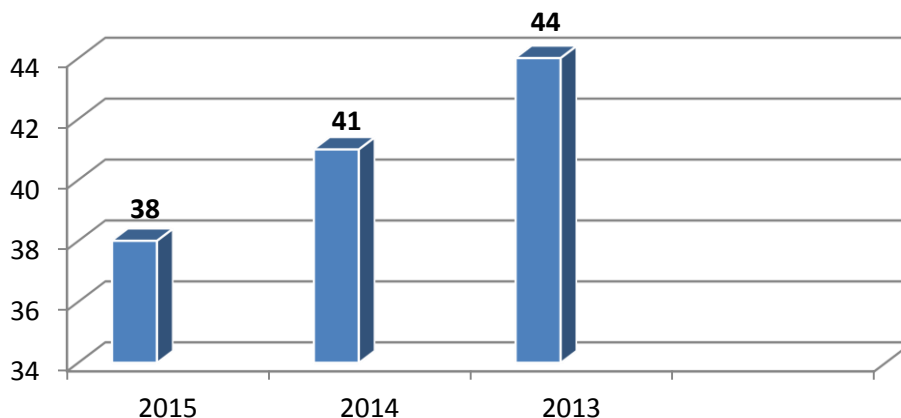
W dniach 21.05.2015r. i 16.06.2015r. odbyły się grupowe zajęcia pt. Spotkanie informacyjne z Sieci EURES. W spotkaniach uczestniczyło 21 osób bezrobotnych w wieku poniżej 25 roku życia.

### ZATRUDNIENIE CUDZOZIEMCÓW NA PODSTAWIE OŚWIADCZENIA



Rejestracja oświadczeń w PUP o zamiarze powierzenia wykonywania pracy cudzoziemcom wymagana jest dla obywateli Republiki Armenii, Republiki Białorusi, Republiki Gruzji, Republiki Mołdawii, Federacji Rosyjskiej oraz Ukrainy. W 2015 roku zarejestrowano 38 ww. oświadczeń. Ogólna liczba oświadczeń w porównaniu do lat ubiegłych zmalała.

**Liczba zarejestrowanych oświadczeń o zamiarze powierzenia pracy cudzoziemcom w latach 2013-2015**



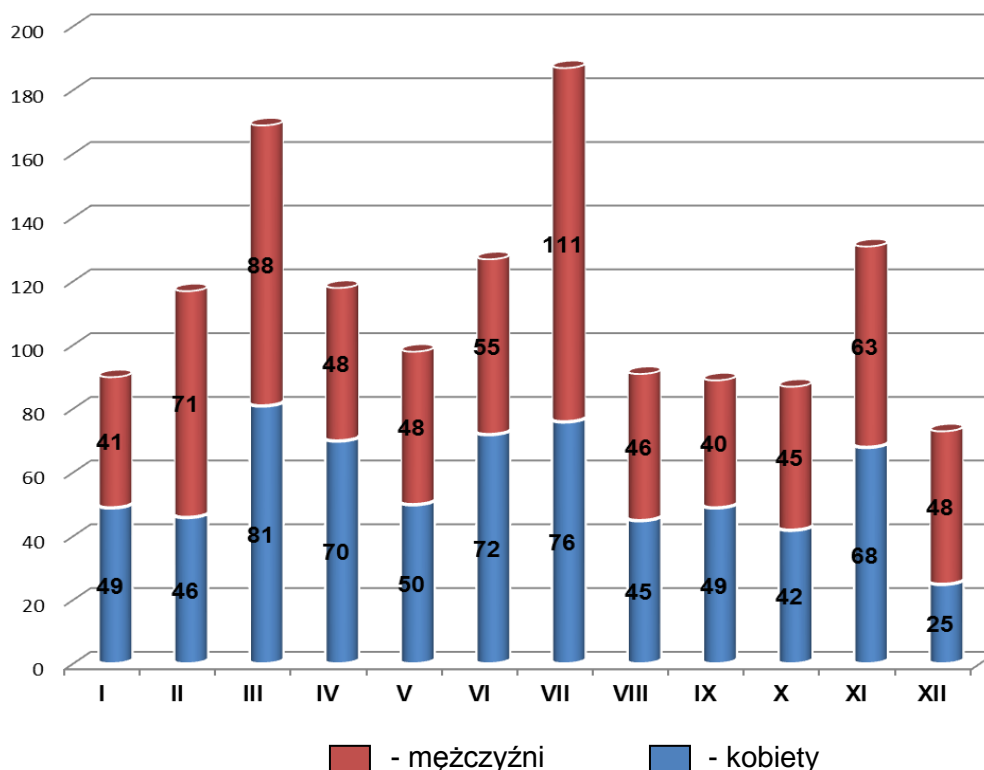
**Zawody w których powierzono pracę cudzoziemcom w 2015r.**

Lp.	ZAWODY	LICZBA ZAREJESTROWANYCH OŚWIADCZEŃ
1	Diagnosta laboratoryjny	1
2	Kierowca samochodu ciężarowego	7
3	Operator maszyn ogrodniczych	2
4	Pomoc dentystyczna	1
5	Pomocniczy robotnik polowy	4
6	Pomocniczy robotnik mostowy	4
7	Pomocnik piekarza	1
8	Przedstawiciel handlowy	1
9	Robotnik placowy	1
10	Rolnik	1
11	Sprzedawca na targowisku	5
12	Ślusarz	1
13	Zbieracz owoców ziół i innych roślin	9

## 2. PORADNICTWO ZAWODOWE

W okresie od 01.01.2015r. do 31.12.2015r. doradcy zawodowi udzielili **1377 porad indywidualnych**. Porady te miały na celu pomoc osobom bezrobotnym w określeniu zainteresowań zawodowych, słabych oraz mocnych stron, zapoznanie z usługami oferowanymi przez Powiatowy Urząd Pracy oraz wyposażenie w umiejętności poszukiwania pracy.

Liczba udzielonych w 2015 roku porad indywidualnych



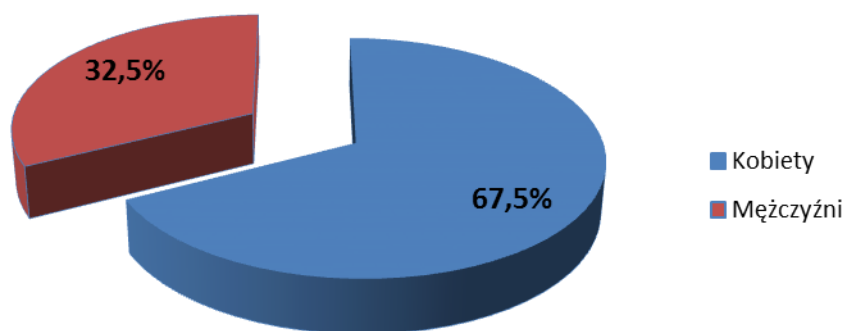
Doradcy zawodowi w 2015r. udzielali również **porad grupowych** w formie 1 – dniowych warsztatów. Zorganizowanych zostało **9 spotkań**, w których wzięły udział łącznie **83 osoby**.

Tematy porad grupowych w 2015 roku

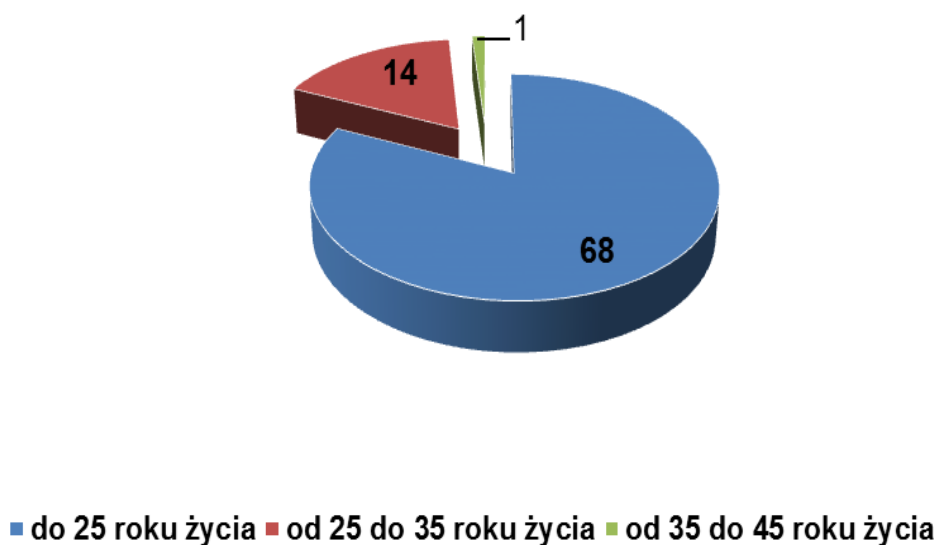
L.p.	Data porady grupowej	Temat porady grupowej	Ilość osób
1.	22.04.2015	„Przygotowanie do procesu rekrutacyjnego”	9
2.	21.05.2015	„Zasady tworzenia dokumentów aplikacyjnych”	8
3.	25.06.2015	„Metody poszukiwania pracy – rozmowa kwalifikacyjna”	8
4.	08.07.2015	„Moje profesjonalne dokumenty aplikacyjne”	6
5.	11.08.2015	„Jak wywrzeć dobre wrażenie – autoprezentacja”	10

6.	24.09.2015	„Rozmowa kwalifikacyjna – mity i fakty”	10
7.	19.10.2015	„ Zasady tworzenia dokumentów aplikacyjnych”	10
8.	24.11.2015	„ Przygotowanie do rozmowy kwalifikacyjnej”	12
9.	04.12.2015	„ Moje profesjonalne dokumenty aplikacyjne”	10
<b>ŁĄCZNIE:</b>			<b>83</b>

**Charakterystyka osób korzystających z poradnictwa grupowego według płci**

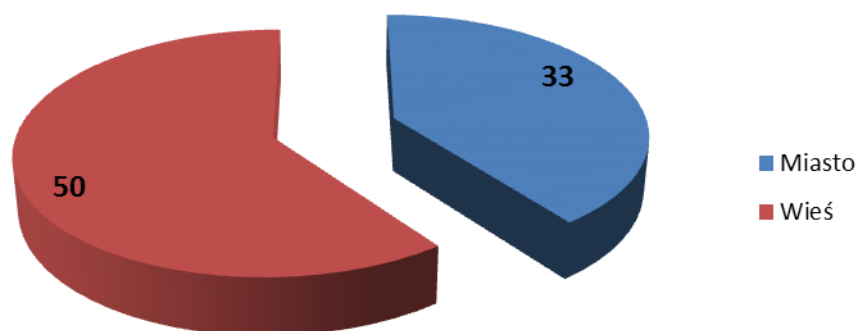


**Charakterystyka osób korzystających z poradnictwa grupowego według wieku**





## Charakterystyka osób korzystających z poradnictwa grupowego według miejsca zamieszkania



W 2015 roku doradcy zawodowi udzielili **informacji zawodowej 9 osobom** w ramach spotkań indywidualnych. Zakres tematyczny udzielonej informacji obejmował zasady sporządzania dokumentów aplikacyjnych.

W dniu 28.05.2015r. doradca zawodowy **spotkał się z uczniami** klasy III Gimnazjum Ośrodka Szkolno – Wychowawczego w Głubczycach. W spotkaniu uczestniczyło 15 uczniów. Zakres spotkania obejmował:

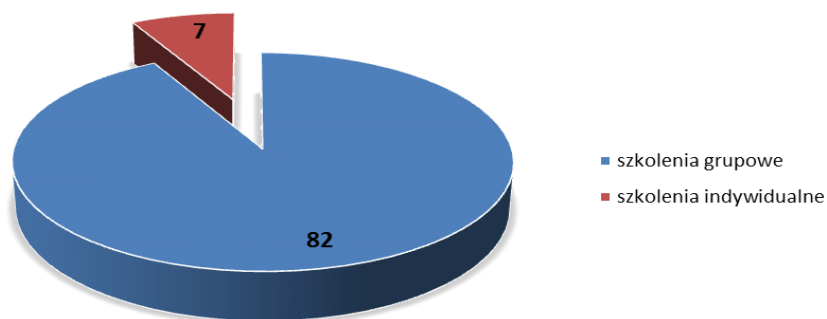
- zawody przyszłości,
- wybór zawodu,
- wymagania pracodawców wobec kandydatów do pracy,
- charakterystykę rynku pracy powiatu głubczyckiego,
- usługi oferowane przez Powiatowy Urząd Pracy w Głubczycach.

W dniu 25.09.2015 odbyło się **spotkanie doradcy zawodowego z osadzonymi** w Zakładzie Karnym w Głubczycach w ramach programu readaptacji społecznej pod nazwą „Operacja wolność”. Dotyczyło ono głównie usług oferowanych przez Urząd Pracy.

### 3. ORGANIZACJA SZKOLEŃ

W roku 2015 w szkoleniach mających na celu podniesienie kwalifikacji zwiększających szansę na zatrudnienie, utrzymanie zatrudnienia lub innej pracy zarobkowej rozpoczęło udział łącznie **89 osób** bezrobotnych (7 osób na szkolenia indywidualne i 82 osoby na szkolenia grupowe).

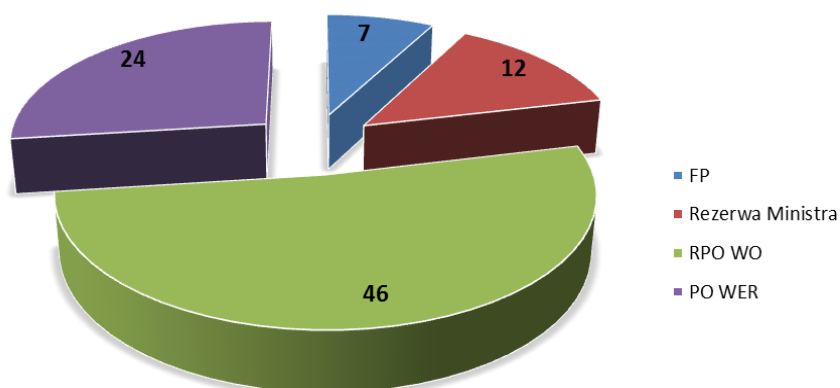
Z wynikiem pozytywnym szkolenia **ukończyło 89 osób**.



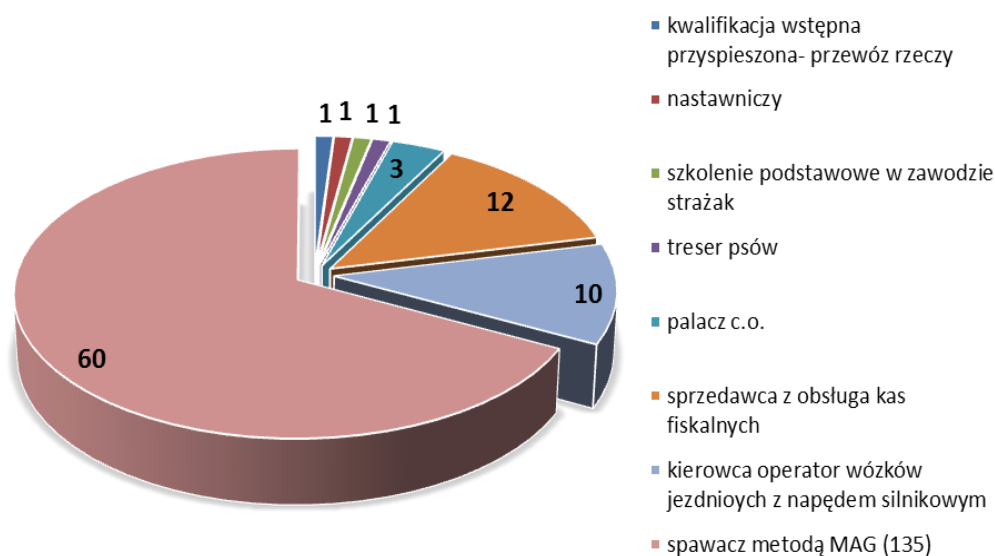
Szkolenia realizowane były ze środków:

- **Funduszu Pracy,**
- **Rezerwy Ministra,**
- Europejskiego Funduszu Społecznego w ramach:
  - **Regionalnego Programu Operacyjnego Województwa Opolskiego**
  - **Programu Operacyjnego Wiedza Edukacja Rozwój.**

**Liczba osób przeszkolonych według źródła finansowania**



## Zakres realizowanych szkoleń oraz liczba przeszkolonych osób



Na szkolenia wydatkowano łączną kwotę **235.413,18 zł**

Spośród **89** bezrobotnych, które ukończyły szkolenie z wynikiem pozytywnym **37** osób podjęło zatrudnienie w okresie 3 miesięcy po jego ukończeniu, co stanowi **41,57%** efektywności szkolenia.

**Efektywność kosztowa** szkoleń na 31.12.2015r. wynosi **6.362,52 zł na osobę**.

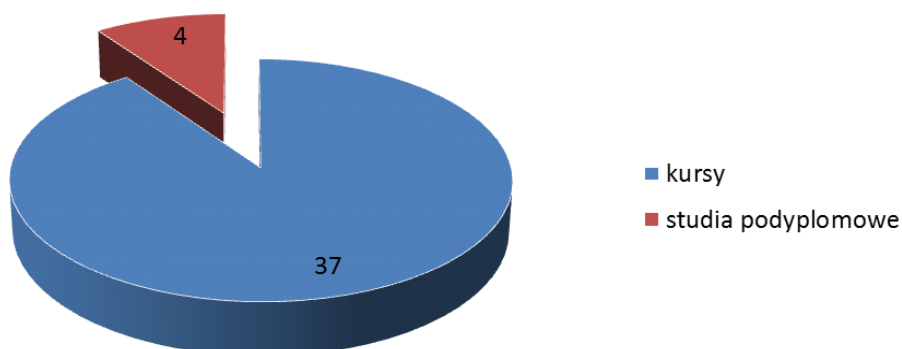
## 4. KRAJOWY FUNDUSZ SZKOLENIOWY

W 2015r. Powiatowy Urząd Pracy w Głubczycach wydatkował kwotę **336.559,92 zł** na finansowanie działań w ramach **Krajowego Funduszu Szkoleniowego (KFS)**.

Zgodnie z priorytetem Ministra na lata **2014-2015** wsparcie kształcenia ustawicznego pracowników i pracodawców przeznaczone jest dla **osób w wieku 45 lat i więcej**.

Powiatowy Urząd Pracy w miesiącu marcu 2015r. zorganizował spotkania informacyjne na temat możliwości podnoszenia kwalifikacji pracowników i pracodawców w wieku 45+. Spotkania odbyły się w Urzędzie Miejskim w Baborowie i Kietrze, Urzędzie Gminy w Branicach oraz Miejskim Ośrodku Kultury w Głubczycach.

Do dnia 31.12.2015r. zrealizowanych zostało **41 wniosków** złożonych przez Pracodawców na realizację **37 kursów** i **4 kierunki studiów podyplomowych** dla grupy **533 osób pracujących**.



### III. AKTYWNE FORMY PRZECIWDZIAŁANIA BEZROBOCIU

#### 1. PRACE INTERWENCYJNE

Powiatowy Urząd Pracy w Głubczycach w okresie od 01.01.2015r. do 31.12.2015r. zawarł 24 umowy na organizację 35 miejsc pracy w ramach prac interwencyjnych. Skierowano na tę formę zatrudnienia 40 osób, co przedstawia poniższa tabela.

źródło finansowania	liczba umów	liczba osób według zawartych umów	liczba osób skierowanych	Kwota wydatkowana
<b>Fundusz Pracy</b>	<b>24</b>	<b>35</b>	<b>40</b>	<b>114 407,77</b>

W omawianym okresie 1 osoba kontynuowała prace interwencyjne rozpoczęte w roku 2014.

Poniższa tabela obrazuje zestawienie wg siedziby pracodawcy:

Nazwa Gminy wg siedziby pracodawcy/organizatora	Liczba umów	Liczba osób według umów	Liczba skierowanych osób	Liczba skierowanych osób na uzupełnienie
<b>Głubczyce</b>	15	25	25	4
<b>Branice</b>	1	1	1	1
<b>Baborów</b>	2	2	2	0
<b>Kietrz</b>	4	5	5	0
<b>Inne</b>	2	2	2	0
<b>Razem</b>	<b>24</b>	<b>35</b>	<b>35</b>	<b>5</b>

## 2. ROBOTY PUBLICZNE

Powiatowy Urząd Pracy w Głubczycach w okresie od 01.01.2015r. do 31.12.2015r. zawarł 54 umowy na organizację 79 miejsc pracy w ramach robót publicznych, na które skierowano 83 osoby bezrobotne co przedstawia poniższa tabela.

W omawianym okresie 2 osoby kontynuowały roboty publiczne rozpoczęte w roku 2014.

Źródło finansowania	Liczba umów	Liczba osób według zawartych umów	Liczba osób skierowanych	Kwota wydatkowana
Fundusz Pracy	33	51	54	556 795,26
Rezerwa Ministra (-25)	11	12	13	101 428,52
Rezerwa Ministra (30-50)	1	2	2	3 327,63
Rezerwa Ministra(50+)	1	2	2	2 329,50
Rezerwa Ministra art. 49	8	12	12	114 975,32
<b>Ogółem</b>	<b>54</b>	<b>79</b>	<b>83</b>	<b>778 856,23</b>

W omawianym okresie 5 osób kontynuowało roboty publiczne rozpoczęte w roku 2014.

Poniższa tabela obrazuje zestawienie wg siedziby pracodawcy/organizatora:

Nazwa Gminy wg siedziby pracodawcy/organizatora	Liczba umów	Liczba osób według umów	Liczba skierowanych osób	Liczba skierowanych osób na uzupełnienie
Głubczyce	29	40	40	0
Branice	3	8	8	3
Baborów	5	5	5	0
Kietrz	17	26	26	1
<b>Razem</b>	<b>54</b>	<b>79</b>	<b>79</b>	<b>4</b>

### 3. PRACE SPOŁECZNIE UŻYTECZNE

Powiatowy Urząd Pracy w Głubczycach w okresie od 01.01.2015r. do 31.12.2015r. zawarł 3 porozumienia na organizację prac społecznie użytecznych dla 121 osób. Łącznie skierowano na prace społecznie użytecznych 138 osób, co przedstawia poniższa tabela.

Źródło finansowania	Liczba osób według zawartych porozumień	Liczba osób skierowanych	Kwota wydatkowana
<b>Gmina Głubczyce</b>	60	73	<b>92 431,20</b>
<b>Gmina Branice</b>	11	14	<b>13 632,00</b>
<b>Gmina Kietrz</b>	50	51	<b>24 348,00</b>
<b>Ogółem</b>	<b>121</b>	<b>138</b>	<b>130 411,20</b>

### 4. BON ZATRUDNIENIOWY DO 30 ROKU ŻYCIA

Powiatowy Urząd Pracy w Głubczycach w okresie od 01.01.2015r. do 31.12.2015r. zawarł 9 umów na organizację 9 miejsc pracy w ramach bonu zatrudnieniowego, na które skierowano 9 osób bezrobotnych, co przedstawia poniższa tabela.

Źródło finansowania	Liczba umów	Liczba osób według zawartych umów	Liczba osób skierowanych	Kwota wydatkowana
<b>Fundusz Pracy</b>	<b>9</b>	<b>9</b>	<b>9</b>	<b>114 148,98</b>

W omawianym okresie 7 osób kontynuowało bon zatrudnieniowy rozpoczęty w roku 2014.

### 5. BON NA ZASIEDLENIE DLA OSOBY BEZROBOTNEJ DO 30 ROKU ŻYCIA

Powiatowy Urząd Pracy w Głubczycach w okresie od 01.01.2015r. do 31.12.2015r. zawarł 16 umów w ramach bonu na zasiedlenie, na które skierowano 16 osób bezrobotnych, co przedstawia poniższa tabela.

Źródło finansowania	Liczba umów	Liczba osób według zawartych umów	Liczba osób skierowanych	Kwota wydatkowana
<b>Fundusz Pracy</b>	<b>16</b>	<b>16</b>	<b>16</b>	<b>115 326,36</b>

W omawianym okresie 3 osoby kontynuowały bon zatrudnieniowy rozpoczęty w roku 2014.

## 6. DOFINANSOWANIE WYNAGRODZENIA BEZROBOTNEGO, KTÓRY UKOŃCZYŁ 50 ROK ŻYCIA

Powiatowy Urząd Pracy w Głubczycach w okresie od 01.01.2015r. do 31.12.2015r. zawarł 6 umów na organizację 6 miejsc pracy w ramach dofinansowania wynagrodzenia 50+, na które skierowano 7 osób bezrobotnych, co przedstawia poniższa tabela.

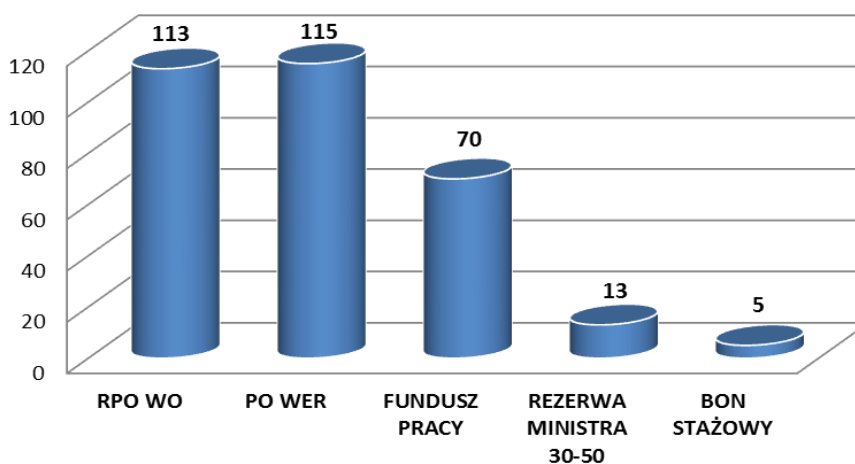
Źródło finansowania	Liczba umów	Liczba osób według zawartych umów	Liczba osób skierowanych	Kwota wydatkowana
Fundusz Pracy	3	3	4	95 454,40
Rezerwa Ministra(50+)	3	3	3	10 645,93
<b>Suma</b>	<b>6</b>	<b>6</b>	<b>7</b>	<b>106 100,33</b>

W omawianym okresie 10 osób kontynuowało dofinansowanie wynagrodzenia bezrobotnego rozpoczęte w roku 2014.

## 7. STAŻE

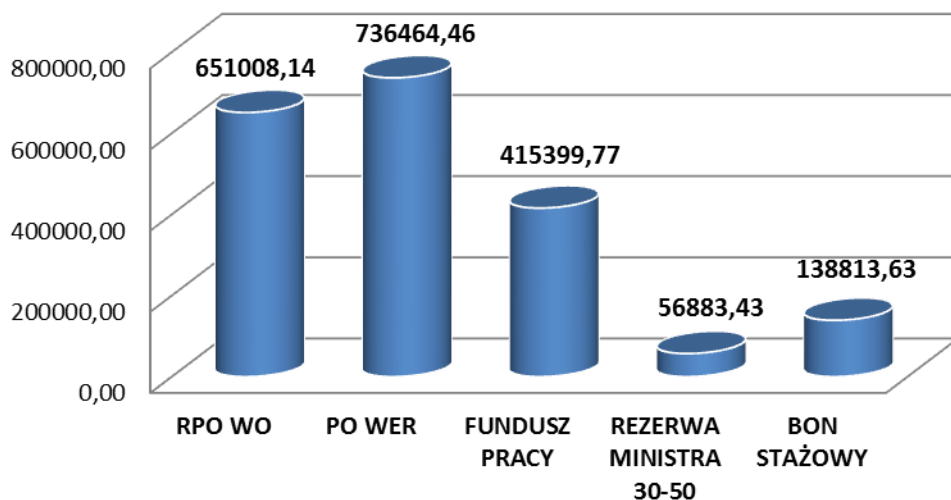
Powiatowy Urząd Pracy w Głubczycach w roku 2015 skierował na staż 316 osób bezrobotnych.

### Podział osób skierowanych na staż ze względu na źródło finansowania



Na staże wydatkowano w 2015 r. kwotę: 1 998 569,43 zł.

## Wydatkowane środki na staż według ich źródeł finansowania



Staż ukończyło 291 osób, z czego 245 osób podjęło zatrudnienie, co stanowi 84,19 % efektywności zatrudnieniowej.

## 8. JEDNORAZOWE ŚRODKI NA PODJĘCIE DZIAŁALNOŚCI GOSPODARCZEJ PRZEZ OSOBY BEZROBOTNE

W 2015 roku przyznano jednorazowe środki na podjęcie działalności gospodarczej dla 43 osób bezrobotnych w kwocie 905 485,50 zł - średnia wysokość dotacji wyniosła 21 057,80 zł.

Poniższa tabela obrazuje ilość udzielonych dotacji w podziale na źródło ich pochodzenia:

Źródło finansowania	Liczba podpisanych umów	Wartość dotacji w zł	Średni koszt osobowy w zł	Efektywność zatrudnieniowa w %
<b>Fundusz Pracy</b>	<b>13</b>	<b>238 929,42</b>	<b>20 033,54</b>	<b>100</b>
<b>RPO</b> „Regionalnego Programu Operacyjnego Województwa Opolskiego”	<b>13</b>	<b>275 710,89</b>	<b>21 208,54</b>	<b>100</b>
<b>Rezerwa Ministra (30-50)</b> „Program na rzecz promocji zatrudnienia, łagodzenia skutków bezrobocia i aktywizacji zawodowej osób bezrobotnych w wieku 30 – 50 lat”	<b>3</b>	<b>63 300,18</b>	<b>21 100,06</b>	<b>100</b>
<b>POWER</b> „Programu Operacyjnego Wiedza Edukacja Rozwój”	<b>12</b>	<b>261 198,42</b>	<b>20 092,18</b>	<b>100</b>



<b>Rezerwa Ministra (art. 49)</b> <i>„Program na rzecz promocji zatrudnienia, łagodzenia skutków bezrobocia i aktywizacji zawodowej osób bezrobotnych, będących w szczególnej sytuacji na rynku pracy, określonych w art. 49 ustawy”</i>	<b>2</b>	<b>44 840,00</b>	<b>22 420,00</b>	<b>100</b>
<b>Razem</b>	<b>43</b>	<b>905 485,50</b>	<b>-</b>	<b>100</b>

Najwięcej środków przyznano na działalność w branży handlowo – usługowej 62,79 % i budowlanej 20,93 % ogólnej wartości.

Podział dotacji wg branż zobrazowano poniżej:

Nazwa branży	Liczba podpisanych umów
produkcja	4
budownictwo	9
konserwacja i naprawa pojazdów samochodowych	3
handel i usługi w tym: - kancelaria prawnicza, - kancelaria adwokacka, - gabinet weterynaryjny, - usługi szewskie, - usługi kosmetyczne,	27
<b>Razem</b>	<b>43</b>

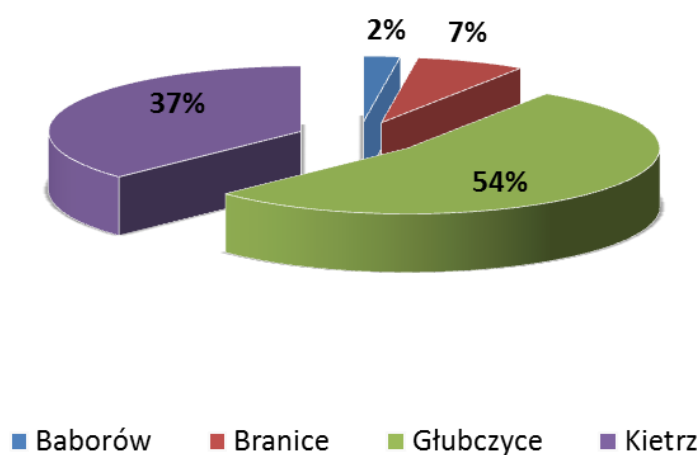
Liczba podpisanych umów



Poniższa tabela obrazuje ilość udzielonych dotacji wg gmin:

Nazwa gminy wg miejsca zamieszkania bezrobotnego	Liczba podpisanych umów	Wartość dotacji
<b>Baborów</b>	<b>1</b>	22 400,00
<b>Branice</b>	<b>3</b>	54 378,44
<b>Głubczyce</b>	<b>23</b>	478 160,07
<b>Kietrz</b>	<b>16</b>	350 546,99
<b>Razem</b>	<b>43</b>	<b>905 485,50</b>

### Liczba podpisanych umów - dotacje wg gmin



Pracownicy Powiatowego Urzędu Pracy w Głubczycach w 2015r. przeprowadzili **36** wizyt monitorujących – sprawdzających w siedzibie prowadzenia działalności, w zakresie prawidłowości wykorzystania przyznanych środków w okresie do 12 miesięcy od daty podjęcia działalności gospodarczej przez bezrobotnego.

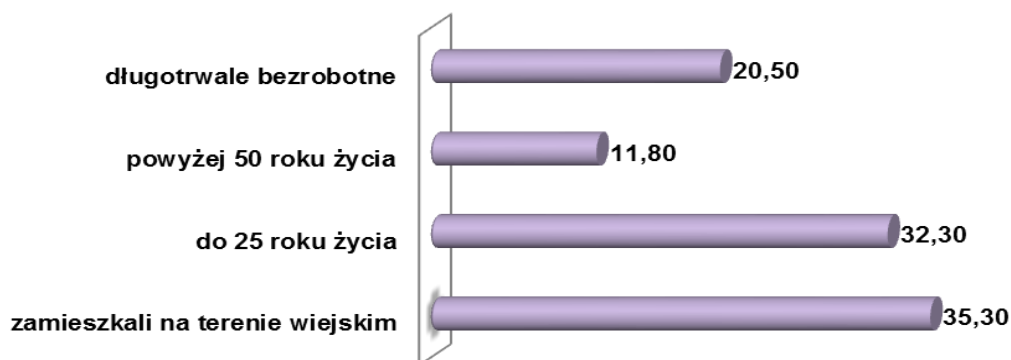
## 9. REFUNDACJA KOSZTÓW WYPOSAŻENIA LUB DOPOSAŻENIA STANOWISKA PRACY DLA SKIEROWANEGO BEZROBOTNEGO

W 2015r. utworzono **68** nowych stanowisk pracy dla osób bezrobotnych w ramach **26** umów zawartych z **19** pracodawcami na łączną kwotę **1 523 668,65 zł** – średni koszt utworzenia 1 miejsca pracy wyniósł **22 406,89 zł**.

Źródła finansowania	Liczba podpisanych umów	Liczba utworzonych miejsc pracy	Wartość refundacji w zł	Średni koszt osobowy w zł	Efektywność zatrudnieniowa w %
<b>Fundusz Pracy</b>	<b>8</b>	<b>33</b>	<b>735 035,00</b>	<b>22 273,78</b>	<b>100</b>
<b>Rezerwa Ministra (art. 49)</b> <i>„Program na rzecz promocji zatrudnienia, łagodzenia skutków bezrobocia i aktywizacji zawodowej osób bezrobotnych, będących w szczególnej sytuacji na rynku pracy, określonych w art. 49 ustawy”</i>	<b>5</b>	<b>16</b>	<b>358 180,66</b>	<b>22 386,29</b>	<b>100</b>
<b>RPO</b> <i>„Regionalnego Programu Operacyjnego Województwa Opolskiego”</i>	<b>13</b>	<b>17</b>	<b>384 194,99</b>	<b>22 599,70</b>	<b>100</b>
<b>Rezerwa Ministra (+50)</b> <i>„Aktywizacja zawodowa osób bezrobotnych w wieku powyżej 50 roku życia”</i>	<b>1</b>	<b>2</b>	<b>46 258,00</b>	<b>23 129,00</b>	<b>100</b>
<b>Razem</b>	<b>26</b>	<b>68</b>	<b>1 523 668,65</b>	<b>22 406,89</b>	

Skierowano do pracy **68** osób bezrobotnych na utworzone stanowiska pracy. Z ogólnej liczby skierowanych 35,30 % stanowiły kobiety, 51,40 % to bezrobotni zamieszkali na wsi, 11,80% osoby w wieku powyżej 50 roku życia, natomiast 32,30% to osoby w wieku do 25 roku życia. Z tej formy pomocy skorzystało 20,50% osób długotrwale bezrobotnych.

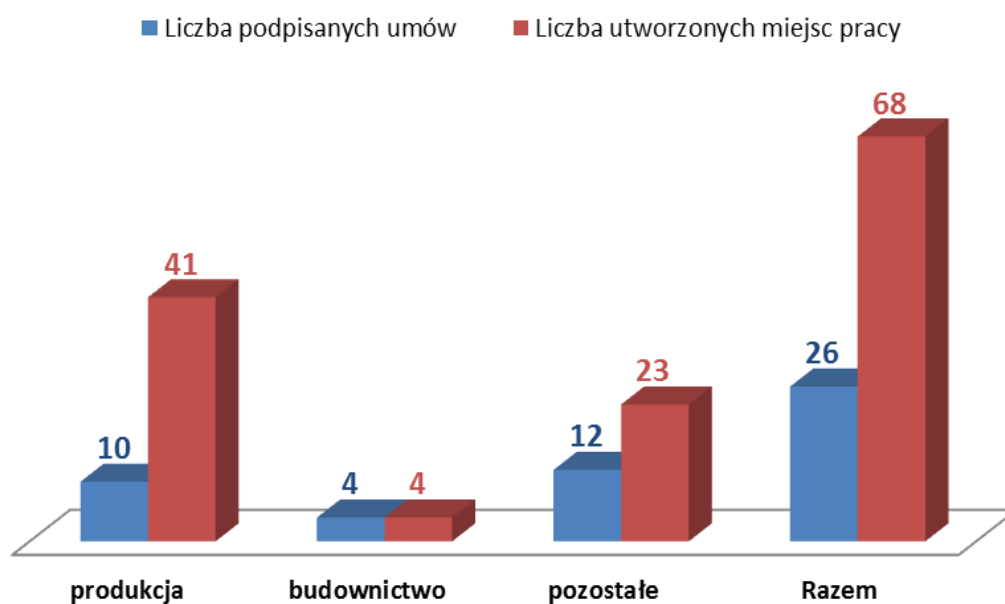
### Status osoby bezrobotnej skierowanej na doposażenie lub wyposażenie stanowiska pracy



Charakterystykę branż zobrazowano w poniższej tabeli:

Nazwa branży	Liczba podpisanych umów	Liczba utworzonych miejsc pracy	Wartość refundacji	Wartość procentowa
produkcja	10	41	913 117,66	60,30%
budownictwo	4	4	90 395,00	5,88%
pozostałe	12	23	520 155,99	33,82%
<b>Razem</b>	<b>26</b>	<b>68</b>	<b>1 523 668,65</b>	<b>100%</b>

### Liczba podpisanych umów i utworzonych miejsc pracy - doposażenia wg branż



Pracownicy Powiatowego Urzędu Pracy w Głubczycach w 2015r. przeprowadzili **26** wizyt monitorujących – sprawdzających w zakresie prawidłowości zawartych umów o pracę z bezrobotnymi, przestrzegania ustaleń zawartych w umowie oraz prawidłowości udzielonej pomocy publicznej. Jednocześnie skierowano do pracy **63** osoby bezrobotne na uzupełnienie stanowiska pracy.

## IV. PROJEKTY SYSTEMOWE

### 1. Program Operacyjny Wiedza Edukacja Rozwój.

Projekt systemowy **Program Operacyjny Wiedza Edukacja Rozwój** wsparcie udzielane z Europejskiego Funduszu Społecznego „Aktywizacja osób młodych pozostających bez pracy w powiecie głubczyckim (I)”

Oś priorytetowa 1, Działanie 1.1, Poddziałanie 1.1.1.

Projekt adresowany jest do osób bezrobotnych do 30 roku życia (należących do I lub II profilu pomocy), które nie uczestniczą w kształceniu (tj. w trybie stacjonarnym) oraz szkoleniu ze środków publicznych.

Limit przyznanych środków: **1 114 944,01 zł** w tym:

- 939 674,81 zł środków wspólnotowych;
- 175 269,20 zł wkładu krajowego.

Za kwotę **1 073 575,94 zł** zaktywizowano **151 osób**:

Formy aktywizacji	STAŻE 115 osób	Kwota: <u>736 464,46 zł</u>
	JEDNORAZOWE ŚRODKI NA PODJĘCIE DZIAŁALNOŚCI GOSPODARCZEJ 12 osób	Kwota: <u>261 198,42 zł</u>
	SZKOLENIE 24 osoby	Kwota: <u>75 913,06 zł</u>
	KOSZTY POŚREDNIE	Kwota: <u>28 148,01 zł</u>

## 2. Regionalny Program Operacyjny Województwa Opolskiego.

Projekt systemowy w ramach **Regionalnego Programu Operacyjnego Województwa Opolskiego** wsparcie udzielane z Europejskiego Funduszu Społecznego „Aktywizacja zawodowa osób bezrobotnych, w tym zwłaszcza znajdujących się w szczególnie trudnej sytuacji na rynku pracy w powiecie głubczyckim (I)”  
Oś priorytetowa 7, Działanie 7.1.

Projekt adresowany jest do osób bezrobotnych powyżej 30 roku życia (należących do I lub II profilu pomocy), w tym zwłaszcza osób znajdujących się w szczególnie trudnej sytuacji na rynku pracy.

Limit przyznanych środków: **1 491 000,00 zł** w tym:

- 1 267 350,00 zł środków wspólnotowych;
- 223 650,00 zł wkładu krajowego.

Za kwotę **1 406 457,41 zł** zaktywizowano **189 osób**:

<b>Formy aktywizacji</b>	STAŻE 113 osób	Kwota: <u>651 008,14 zł</u>
	JEDNORAZOWE ŚRODKI NA PODJĘCIE DZIAŁALNOŚCI GOSPODARCZEJ 13 osób	Kwota: <u>275 710,89 zł</u>
	SZKOLENIE 46 osób	Kwota: <u>95 543,39 zł</u>
	DOPOSAŻENIE LUB WYPOSAŻENIE STANOWISKA PRACY 17 osób	Kwota: <u>384 194,99 zł</u>

## V. Programy finansowane z Rezerwy Ministra Pracy i Polityki Społecznej

W ramach otrzymanych środków z rezerwy Ministra Pracy i Polityki Społecznej zaktywizowano **80 osób** za kwotę **838 588,49 zł**. Osoby uczestniczyły w sumie w czterech programach:

### 1. Aktywizacja osób bezrobotnych do 25 roku życia

Limit przyznanych środków: **138 000,00 zł**

Za kwotę **137 847,84 zł** zaktywizowano **25 osoby**.

Formy aktywizacji	ROBOTY PUBLICZNE 13 osób	Kwota: <u>101 428,52 zł</u>
	SZKOLENIE 12 osób	Kwota: <u>36 419,32 zł</u>

### 2. Aktywizacja osób bezrobotnych od 30 do 50 roku życia

Limit przyznanych środków: **123 600,00 zł**

Za kwotę **123 511,24 zł** zaktywizowano **18 osób**.

Formy aktywizacji	ROBOTY PUBLICZNE 2 osoby	Kwota: <u>3 327,63 zł</u>
	STAŻE 13 osób	Kwota: <u>56 883,43 zł</u>
	JEDNORAZOWE ŚRODKI NA PODJĘCIE DZIAŁALNOŚCI GOSPODARCZEJ 3 osoby	Kwota: <u>63 300,18 zł</u>

### 3. Aktywizacja osób bezrobotnych po 50 roku życia

Limit przyznanych środków: **59 300,00 zł**

Za kwotę **59 233,43 zł** zaktywizowano **7 osób**.

Formy aktywizacji	DOFINANSOWANIE WYNAGRODZENIA 3 osoby	Kwota: <u>10 645,93 zł</u>
	DOPOSAŻENIE LUB WYPOSAŻENIE STANOWISKA PRACY 2 osoby	Kwota: <u>46 258,00 zł</u>
	ROBOTY PUBLICZNE 2 osoby	Kwota: <u>2 329,50 zł</u>

### 4. Aktywizacja osób bezrobotnych będących w szczególnej sytuacji na rynku pracy określonych w art. 49 ustawy o promocji zatrudnienia i instytucjach rynku pracy

Limit przyznanych środków: **518 000,00 zł**

Za kwotę **517 995,98 zł** zaktywizowano **30 osób**.

Formy aktywizacji	DOPOSAŻENIE LUB WYPOSAŻENIE STANOWISKA PRACY 16 osób	Kwota: <u>358 180,66 zł</u>
	ROBOTY PUBLICZNE 12 osób	Kwota: <u>114 975,32 zł</u>
	JEDNORAZOWE ŚRODKI NA PODJĘCIE DZIAŁALNOŚCI GOSPODARCZEJ 2 osoby	Kwota: <u>44 840,00 zł</u>



## VI. FUNDUSZ PRACY

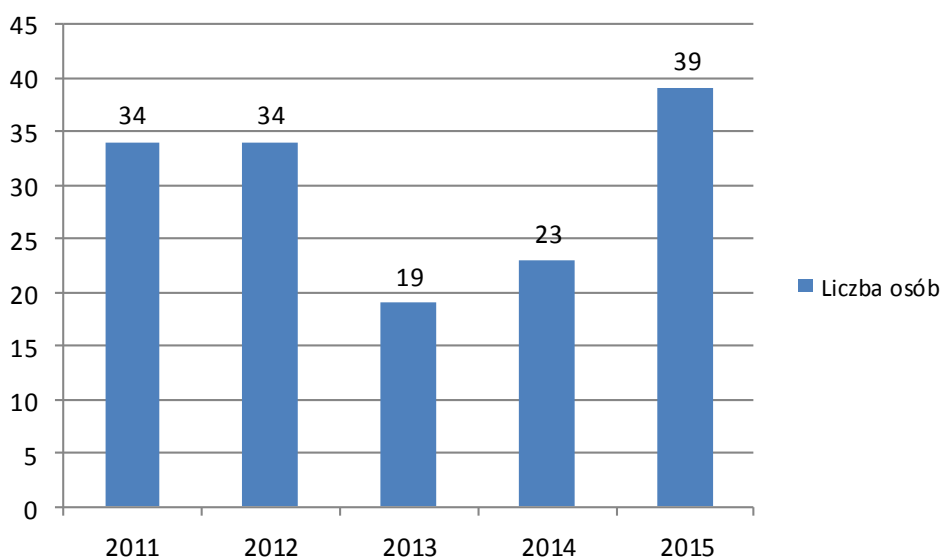
ROK	WYSOKOŚĆ FUNDUSZU PRACY NA 31 GRUDNIA (ZŁ.)	WYKONANIE FUNDUSZU PRACY (%)	LICZBA BEZROBOTNYCH	STOPA BEZROBOCIA W POLSCE (%)	STOPA BEZROBOCIA W WOJEWÓDZTWIE (%)	STOPA BEZROBOCIA W POWIECIE (%)
2009	5.986.100	99,53	2845	11,9	12,6	16,0
2010	9.433.077	99,66	3025	12,3	13,1	17,1
2011	3.597.499	99,50	3050	12,5	13,3	17,9
2012	3.993.881	95,40	3368	13,4	14,2	19,6
2013	6.102,789	99,61	3603	13,4	14,3	19,0
2014	5.661,945	99,34	2730	11,5	11,9	16,7
<b>2015</b>	<b>6.125,344</b>	<b>98,32</b>	<b>2266</b>	<b>9,8</b>	<b>10,2</b>	<b>14,2</b>

## VII. DZIAŁ INFORMACJI, EWIDENCJI I ŚWIADCZEŃ

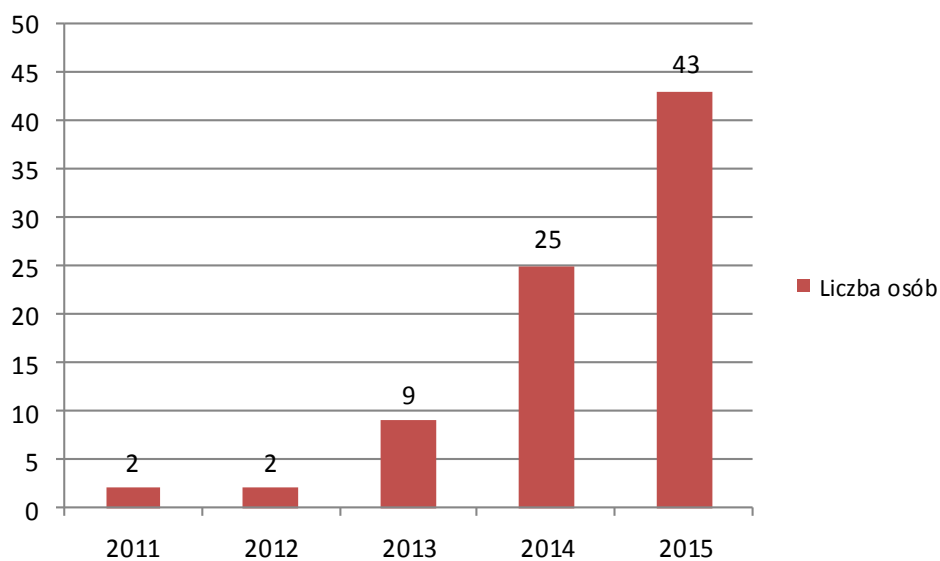
Stan na dzień 31.12.2015r.	
Liczba zarejestrowanych bezrobotnych w 2015r.	2.954
Liczba poszukujących pracy	51
Liczba wydanych decyzji	7.947
Liczba wydanych zaświadczeń w tym:	9.255
- wydanych drogą elektroniczną na potrzeby OPS	8.658
- wydanych na potrzeby ZUS, Sądów, Służby Zdrowia, PCPR, Banków, Urzędów Gmin, itp.	341
- wydanych zaświadczeń /RP-7/	256
Liczba wniesionych odwołań od decyzji Starosty Głubczyckiego do Wojewody Opolskiego w tym:	9
utrzymano w mocy decyzję I instancji	4
przekazano sprawę do ponownego rozpatrzenia	2
uchylono decyzję I instancji	0
uchylono decyzje przez organ I instancji na podstawie art. 132 k.p.a. – z powodu niezdolności do pracy ( L-4)	3
Liczba wznowionych postępowań na podstawie art. 145.k.p.a. ( wyszły nowe okoliczności faktyczne nie znane organowi, który wydał decyzję)	167
Koordinacja systemów zabezpieczenia społecznego	
Liczba osób, które ubiegały się o zasiłek dla bezrobotnych w Polsce na podstawie zatrudnienia w krajach UE:	39
z Holandii	17
z Niemiec	12
z Czech	5
z Wielkiej Brytanii	4

z Hiszpanii	1
<b>Liczba osób z transferem zasiłku nabytym w innym kraju UE:</b>	<b>43</b>
z Holandii	32
z Niemiec	6
z Norwegii	3
Z Danii	2
<b>Liczba osób z transferem zasiłku z Polski do innego kraju UE</b>	<b>0</b>

### Liczba osób ubiegających się o zasiłek na podstawie zatrudnienia w krajach UE



### Liczba osób z transferem zasiłku nabytym w innym kraju UE



## VII. FINANSE I KSIĘGOWOŚĆ

Powiatowy Urząd Pracy w Głubczycach realizuje zadania na podstawie: Ustawy z dnia 20 kwietnia 2004 r. o promocji zatrudnienia i instytucjach rynku pracy oraz ustawy z dnia 27 sierpnia 2009 r. o Finansach Publicznych.

Dysponentem środków Funduszu Pracy jest Minister Pracy i Polityki Społecznej, który przekazuje samorządom powiatowym środki do wysokości potrzeb:

- zasiłki dla bezrobotnych
- dodatki aktywizacyjne
- wydatki na realizację programów wg limitu na rzecz promocji zatrudnienia, łagodzenia skutków bezrobocia i aktywizacji zawodowej osób bezrobotnych

**Powiatowy Urząd Pracy w Głubczycach w 2015 roku dysponował środkami finansowymi w łącznej kwocie 12 586 539,46 zł., w tym :**

<b>Środki PUP</b>	<b>Plan</b>	<b>Wydatki</b>
Utrzymanie i obsługa Urzędu	1 424 300,00	1 424 217,07
Zadania zlecone – składka na ubezpieczenie zdrowotne osób bezrobotnych bez prawa do zasiłku	1 776 000,00	1 737 531,00
<b>Fundusz Pracy</b>	<b>9 386 239,46</b>	<b>9 269 422,55</b>
<b>w tym:</b>		
- algorytm + rezerwy ministra	3 547 548,01	3 542 354,28
- projekt systemowy RPO	1 491 000,00	1 406 457,41
- projekt systemowy PO WER	1 086 796,00	1 073 575,94
- Krajowy Fundusz Szkoleniowy	350 000,00	336 559,92
- zasiłki dla bezrobotnych	2 497 729,55	2 497 729,55
- dodatki aktywizacyjne	57 465,90	57 465,90
- wydatki fakultatywne	355 700,00	355 279,55
<b>RAZEM</b>	<b>12 586 539,46</b>	<b>12 431 170,62</b>

Poniższe tabele przedstawiają poszczególne wydatki Funduszu Pracy:

<b>ZASIŁKI DLA BEZROBOTNYCH</b>	
Zasiłki dla bezrobotnych ze składkami:	
podstawowe 100%	640 555,47 zł
obniżone 80%	282 592,90 zł
podwyższone 120%	1 036 110,49 zł
składki na ubezpieczenia społeczne	538 470,69 zł
<b>RAZEM</b>	<b>2 497 729,55 zł</b>

<b>WYDATKI NIE LIMITOWANE</b>	
<b>Dodatki aktywizacyjne</b>	<b>57 465,90 zł</b>

Środki Funduszu Pracy na finansowanie zadań na realizację programów na rzecz promocji zatrudnienia, łagodzenia skutków bezrobocia i aktywizacji zawodowej stanowiły **6 125 344,01 zł**.

Wydatek zrealizowany został w kwocie **6 022 387,63 zł** co stanowi **98,32 %**.

Powyższe środki zostały przeznaczone na:

<b>WYDATKI NA ZADANIA AKTYWNE</b>	
<b>Koszty szkoleń bezrobotnych</b>	<b>235 413,18 zł</b>
-z tego FP	63 956,73 zł
- z tego RPO	95 543,39 zł
-z tego PO WER	75 913,06 zł
<b>Stypendia i składki za okres stażu</b>	<b>1 859 755,80 zł</b>
- z tego FP	472 283,20 zł
-z tego RPO	651 008,14 zł
-z tego PO WER	736 464,46 zł
<b>Prace interwencyjne</b>	<b>114 407,77 zł</b>
<b>Roboty publiczne</b>	<b>778 856,23 zł</b>
<b>Prace społecznie użyteczne</b>	<b>130 411,20 zł</b>
<b>Refundacja kosztów wyposażenia lub doposażenia stanowiska pracy</b>	<b>1 523 668,65 zł</b>
- z tego FP	1 139 473,66 zł
- z tego RPO	384 194,99 zł
<b>Środki na podjęcie działalności gospodarczej</b>	<b>905 485,50 zł</b>
-z tego FP	368 576,19 zł
-z tego RPO	275 710,89 zł
- z tego PO WER	261 198,42 zł

<b>Bon Stażowy</b>	<b>138 813,63 zł</b>
<b>Bon na zasiedlenie</b>	<b>115 326,36 zł</b>
<b>Bon Zatrudnieniowy</b>	<b>114 148,98 zł</b>
<b>Dofinansowanie wynagrodzenia osób w wieku 50-60 lat</b>	<b>106 100,33 zł</b>
<b>RAZEM</b>	<b>6 022 387,63 zł</b>

Środki Funduszu Pracy na finansowanie innych fakultatywnych zadań : **355 700,00 zł.**

Plan wykonany został w kwocie **355 279,55 zł.** co stanowi **99,88 %** .

Środki zostały przeznaczone na finansowanie:

<b>POZOSTAŁE WYDATKI FUNDUSZU PRACY</b>	
Koszty wezwań, zawiadomień, przekazywania świadczeń	49 363,80 zł
Koszty systemu teleinformatycznego	120 077,73 zł
Koszty szkolenia kadr	76 534,92 zł
Dodatki do wynagrodzeń pośredników pracy	40 313,33 zł
Działania PSZ w ramach EURES	767,38 zł
Koszty sądowe	81,38 zł
Informacje zawodowe, pośrednictwo i poradnictwo	4 708,45 zł
Partnerstwo lokalne	13 194,23 zł
Informacje o usługach i partnerach rynku pracy	22 447,20 zł
Koszty kwalifikowane realizacji projektu w ramach EFS	27 791,13 zł
<b>RAZEM</b>	<b>355 279,55 zł</b>

Środki Funduszu Pracy na finansowanie Krajowego Funduszu Szkoleniowego wyniosły **350 000,00 zł.** Plan wykonany został w kwocie **336 559,92 zł.**, co stanowi **96,16 %** .

Środki przeznaczone na finansowanie kursów, studiów podyplomowych i promocji wyniosły **336 559,92 zł.**

## VIII. POZOSTAŁE DZIAŁANIA I INICJATYWY POWIATOWEGO URZĘDU PRACY

### 1. Głubczyckie Partnerstwo Lokalne na rzecz ożywienia społeczno – gospodarczego i tworzenia miejsc pracy w powiecie głubczyckim.



Rok 2015 był rokiem kontynuacji zapoczątkowanych w 2013r. przez Starostę Głubczyckiego i Powiatowy Urząd Pracy w Głubczycach warsztatów z Partnerstwa Lokalnego na rzecz ożywienia społeczno-gospodarczego i tworzenia miejsc pracy w powiecie głubczyckim.

Warsztaty wzorem lat ubiegłych poprowadziła Jadwiga Olszowska-Urban- Ekspert Partnerstwa Lokalnego z Międzynarodowego Centrum Partnerstwa „ Partners Network” z Krakowa.

Warsztaty koordynował Powiatowy Urząd Pracy. Średnio wzięło w nich udział ponad 100 pracodawców i przedstawicieli instytucji z powiatu głubczyckiego oraz województwa opolskiego.



### 2. Targi Pracy i Edukacji

W dniu 26 marca 2015r. w Ratuszu Miejskim w Głubczycach odbyły się Targi Pracy i Edukacji zrealizowane w ramach współpracy Starosty Głubczyckiego, Powiatowego Urzędu Pracy w Głubczycach oraz Opolskiej Wojewódzkiej Komendy Ochotniczych Hufców Pracy

w Opolu. Uroczystego otwarcia targów dokonała Pani Danuta Frączek - Dyrektor Powiatowego Urzędu Pracy w Głubczycach, następnie głos zabrał Pan Józef Kozina - Starosta Powiatu Głubczyckiego oraz Pan Tomasz Górny – Dyrektor Centrum Edukacji i Pracy Młodzieży Opolskiej Wojewódzkiej Komendy OHP.

Wśród gości obecni byli również przedstawiciele Wojewódzkiego Urzędu Pracy w Opolu oraz Powiatowego Urzędu Pracy z Prudnika, Raciborza i Kędzierzyna-Koźła.

W targach uczestniczyło 48 wystawców, w tym 36 pracodawców, instytucje rynku pracy, instytucje szkoleniowe, agencje zatrudnienia, szkoły wyższe i ponadgimnazjalne. Pracodawcy przedstawili na targach ponad 200 ofert pracy.

Targi odwiedziło w sumie ponad 500 osób. Liczba wystawców, osób odwiedzających, ofert pracy oraz możliwość bezpośredniego kontaktu osób poszukujących pracy z pracodawcami utwierdzają nas w przekonaniu o słuszności organizowania takich przedsięwzięć.

Targi Pracy i Edukacji przyniosły wiele korzyści zarówno dla pracodawców, którzy w bezpośredni sposób mogli nawiązać kontakty z potencjalnymi kandydatami do pracy, jak i dla osób odwiedzających targi, którzy w jednym miejscu mogli zapoznać się z ofertą zatrudnieniową oraz specyfiką pracy u pracodawców powiatu głubczyckiego. Ponadto odwiedzający mogli zapoznać się z bogatą ofertą edukacyjną umożliwiającą zaplanowanie ścieżki kształcenia oraz rozwoju kariery zawodowej. Dużym zainteresowaniem wśród odwiedzającej młodzieży cieszyły się stoiska wystawowe szkół wyższych.

Podczas targów odwiedzający mieli możliwość skorzystania z porad doradców klienta Powiatowego Urzędu Pracy w Głubczycach.



Wykaz pracodawców, z którymi zawarto umowy o refundację kosztów wyposażenia lub doposażenia stanowiska pracy dla skierowanego bezrobotnego w 2015 roku.

Lp.	Pracodawca	Liczba utworzonych stanowisk pracy
1.	OFELIA Spółka z o.o. Głubczyce	11
2.	GALINVEST s.c. S.R Galara Głubczyce	14
3.	Małgorzata Kopczyńska PUP ATMOSFERA ,Głubczyce	1
4.	Piotr Sęga „WARM-ECO” Nowy Dwór	1
5.	Gabinet Rehabilitacyjny Marcela Pospiszyl - Grudniewska Głubczyce	1
6.	"GALMET Sp. z o.o." Sp. Komandytowa Głubczyce	17
7.	PPUH "LEMET" Leon Pleśniak Branice	1
8.	"KOSMED" s.c. Zbigniew Leżański , Dawid Leżański Głubczyce	2
9.	Cafe Paradiso Rafał Malik Głubczyce	3
10.	TBC Tomasz Czyżowicz Głubczyce	1
11.	Firma Handlowo-Usługowa "MEGA" Małgorzata Peszko Głubczyce	2
12.	KAZEX Kazimierz Stefaniszyn Głubczyce	2
13.	Przedsiębiorstwo Produkcyjno Handlowe STALMET Józef Szostak Dobieszów	5
14.	FOTO-PLUS Rafał Kuszniar Głubczyce	1
15.	PPUH "KRZYSZTOF" Krzysztof Podstawka Sucha Psina	1
16.	F.U.H. KATARINA Jerzy Pawlisz Nowa Cerekwia	1
17.	Wynajem Pomieszczeń Pośrednictwo Robert GALARA Głubczyce	2
18.	Zakład Kosmetyczny DOMINIKANA Głubczyce	1
19.	PPHU SKORPIO Tomasz Śrutwa Głubczyce	1
<b>RAZEM:</b>		<b>68</b>



Wykaz pracodawców, z którymi zawarto umowy w sprawie zwrotu części kosztów związanych z zatrudnieniem bezrobotnych w ramach prac interwencyjnych w 2015r.

Lp.	Pracodawca	Liczba stanowisk
1.	Szkoła Podstawowa nr 2 w Głubczycach	1
2.	KAZEX Kazimierz Stefaniszyn w Głubczycach	2
3.	Urząd Miejski w Kietrze	4
4.	NATI FHU Natalia Szłapa Głubczyce	1
5.	ADIFICJA Biuro Nieruchomości w Głubczycach	1
6.	Centrum Turystyczno Ubezpieczeniowo Kredytowe BOLO Rama w Głubczycach	1
7.	KUL-TRAN Mariusz Kulig w Baborowie	1
8.	"Galmet Spółka z ograniczoną odpowiedzialnością" Spółka Komandytowa, w Głubczycach	11
9.	Przedsiębiorstwo Handlowo -Usługowe Jan Andruchowicz, w Głubczycach	1
10.	Firma Handlowo-Usługowa Bernarda Skrobacz, w Boboluszkach	1
11.	FHU "KATARINA" Jerzy Pawlisz Nowa Cerekwia	1
12.	Punkt Przedszkolny "PICCOLINO" i Klub Dziecięcy "PICCOLINO" Mariola Paterek w Głubczycach	1
13.	Usługi Edukacyjne Spółka Cywilna Ząbkowski Krzysztof, Ząbkowska Ewa, Pietruk Jolanta w Grodkowie	1
14.	Centrum Instalacji Sanitarnych i Elektrycznych "SKORPION" Monika Pal Ciermięcice	2
15.	JOKER Monika ŚLIWIŃSKA Baborów	1
16.	Firma Transportowo Usługowe Fedorowicz w Głogówku	1
17.	FPHU "Złoty Kłos" Józef Jurkiewicz Głubczyce	2
18.	PKS w Głubczycach Sp. z o.o.	1
19.	Piekarnia "KEKS" Janusz Gałecki Głubczyce	1
<b>Suma:</b>		<b>35</b>

Wykaz pracodawców, z którymi zawarto umowy w sprawie zwrotu części kosztów związanych z zatrudnieniem bezrobotnych w ramach robót publicznych w 2015r.

Lp.	Pracodawca	Liczba utworzonych stanowisk
1.	Stowarzyszenie Przyjaciół Szkoły Podstawowej w Nasiedlu	5
3.	Stowarzyszenie na Rzecz Edukacji i Kultury w Pilszczu	6
4.	Urząd Miejski w Głubczycach	9
5.	Urząd Gminy Branice	8
6.	Urząd Miejski w Kietrze	11
7.	Starostwo Powiatowe Głubczyce	16
8..	Gminny Ośrodek Kultury w Baborowie	3
9.	Urząd Miejski w Baborowie / Zespół Szkolno-Przedszkolny	2
10.	Urząd Miejski w Baborowie	1
11.	Podstawowa Szkoła Gołuszowice	5
12.	Klub Sportowy Polonia Głubczyce	1
13.	Środowiskowy Dom Samopomocy Nowe Gołuszowice	4
14.	Stowarzyszenie Centrum Rozwoju Społeczno Zawodowego "NAPRZECIW" Głubczyce	1
15.	Miejski Ośrodek Pomocy Społecznej w Kietrze	1
16.	Przedszkole nr 2 z Oddziałami Integracyjnymi im. Kubusia Puchatka w Głubczycach	2
17.	Zespół Szkół w Pietrowicach	1
18.	Miejski Ośrodek Pomocy Społecznej w Kietrze	1
19.	Szkoła Podstawowa z Oddziałem Przedszkolnym przy Stowarzyszeniu Przyjaciół Ściborzyc WLK. "ŚCIBOR"	1
20.	Przedszkole nr 1 w Głubczycach	1
21.	Usługi Komunalne w Głubczycach	1
22.	PKS Głubczyce	1
<b>Suma:</b>		<b>81</b>

Wykaz pracodawców, z którymi zawarto umowy w sprawie zwrotu części kosztów związanych z zatrudnieniem bezrobotnych w ramach bonu zatrudnieniowego do 30 roku życia w 2015 roku

Lp.	Pracodawca	Liczba utworzonych stanowisk
1.	Zakłady Piwowskie „Głubczyce” Spółka Akcyjna	1
2.	Szkoła Podstawowa nr 2 im. Janusza Korczaka w Głubczycach	1
3.	FHU "KALT" Pszów	1
4.	Powiatowy Inspektorat Nadzoru Budowlanego w Głubczycach	1
5.	PPHU Elżbieta Kmiecik Klisino	1
6.	Dom Opieki " Spokojna Przystań II" Bożena Maćko Baborów	1
7.	NZOZ STOMADENT S.C Wołoszyn-Liphardt Baborów	1
8.	PHU "Finezja" Joanna Michniewicz Kietrz	1
9.	MAWI WARZYWA Sp. z o.o. Baborów	1
Suma:		9

Wykaz pracodawców, z którymi zawarto umowy o dofinansowanie wynagrodzenia za zatrudnienie skierowanego bezrobotnego, który ukończył 50 rok życia w 2015r.

Lp.	Pracodawca	Liczba utworzonych stanowisk	Rodzaj wykonywanej pracy
1.	FHU "KALT" Pszów	1	inżynier elektryk
2.	Usługi Komunalne w Głubczycach	2	robotnik oczyszczania miasta, ładowacz
3.	PKS Głubczyce	1	robotnik gospodarczy
4.	Centrum Szkoleniowo – Usługowe Santana Bryndal Polska Cerekiew	1	specjalista do spraw pozyskiwania funduszy europejskich
6.	Firma Handlowo-Usługowa "MEGA" Małgorzata Peszko Głubczyce	1	kucharz
Suma:		6	

Wykaz Organizatorów, z którymi zawarto umowy o organizację stażu w 2015 r.

Umowy o organizację stażu w 2015 r.		
L.P	Organizator	Liczba osób
1	AAOW Andrzej Przysiężnik, Głubczyce	1
2	Agencja ABC II, Głubczyce	1
3	Agencja Ubezpieczeniowa Zdzisław Kuśnierz, Kietrz	1
4	AGRONOVA Urszula Dobuch, Kietrz	1
5	ALFA Katarzyna Wojnarska, Głubczyce	1
6	Anmed Sp. z o.o. Dzierżysław	1
7	Anna Kamińska Przedsiębiorstwo Handlowo Usługowe, Kietrz	1
8	ARTMEX Sławomir Kralka, Głubczyce	1
9	Auto Naprawa IRO Montaż i Serwis Gazowy, Ireneusz Tkaczyk, Sklep Części Samochodowe, Głubczyce	1
10	B. H. Jabłoński Zakład Przetwórstwa Mięsa Paweł Jabłoński, Czerwonków	1
11	BETBRUK Daniel Maćko, Głubczyce	4
12	BIOCHEM S. Jabłoński, D. Czyż S.J., Kietrz	1
13	BLUESCREEN S.C. M. Franczyk, P. Sroka, Kietrz	1
14	Bożena Słonecka, PROMYK, Baborów	1
15	BUDICON Sp. z o.o., O/Branice	1
16	Cech Rzemiosł Różnych, Głubczyce	1
17	Centralny Ośrodek Badania Odmian Roślin Uprawnych, Stacja Doświadczalna Oceny Odmian w Głubczycach	1
18	Centrum Finansowe Zbigniew Mikrut, Głubczyce	1
19	Centrum Turystyczno Ubezpieczeniowo Kredytowe BOLO RAMA Bolesław Wysoczański, Głubczyce	1
20	Centrum Wspierania Aktywności Społecznej INCJATYWA, Grobniki	1
21	Collection JADWIGA Jadwiga Staroń, Racibórz	1
22	COM-KAB Franciszek Łazuta, Głubczyce	1
23	Cukiernia KEKS Handel Hurt-Detal Jadwiga Gałęcka, Głubczyce	4
24	Dariusz Becher P.H. ADB PLUS, Raclawice Śląskie	1

25	DER POL Firma Remontowo Budowlana D. Cieřlik, Bogdanowice	1
26	DER-SERVICE Lucjan Siorak, Racibórz	1
27	DINO Polska S.A. Sklep w Kietrze	3
28	Dom Pomocy Społecznej prowadzony przez Zgromadzenie Sióstr Franciszkanek Misjonarek Maryi, Kietrz	6
29	Dom Pomocy Społecznej w Klisinie	33
30	Dom Weselny Rogożany	2
31	F.H.U. JANEX Jan Sozański, Głubczyce	1
32	F.H.U. Wiola, Wioletta Krawiec, Bogdanowice	1
33	Firma Budowlana FACH BUD Krzysztof Lasyk, Kietrz	1
34	Firma Handlowa MIZA, Zaczyk Michał, Baborów	1
35	Firma Handlowo-Usługowa Jarosław Sęga, Branice	1
36	Firma Handlowo-Usługowa Adam Zapotoczny, Branice	1
37	Firma Handlowo-Usługowa KATARINA Jerzy Pawlisz, Nowa Cerekwia	2
38	Firma Handlowo-Usługowa MEGA Małgorzata Peszko, Głubczyce	2
39	Firma Produkcyjno-Handlowo-Usługowa ZŁOTY KŁOS, Głubczyce	2
40	Firma Produkcyjno-Usługowa Andrzej Juzwiszyn, Bogdanowice	1
41	Firma Remontowo-Budowlana EKSPERT Dawid Pawlisz, Nowa Cerekwia	3
42	Firma Usługowo Handlowa BARTEX Ciesielstwo Dekarstwo Bartłomiej Morys, Sucha Psina	1
43	Firma Usługowo-Handlowa TERMIKA Damian Kądzioła, Opole	1
44	FOTO PLUS Rafał Kuszner, Głubczyce	3
45	Gabinet Rehabilitacyjny Marcela Grudniewska- Pospiszył, Głubczyce	1
46	Gabinet Stomatologiczny Grażyna Bac, Głubczyce	1
47	GALINVEST Sp. R. Galara s.c., Głubczyce	3
48	GALMET Sp. z o.o. Sp. K., Głubczyce	2
49	Głubczyckie Wodociągi i Kanalizacja Sp. z o.o.	1
50	Gminny Ludowy Klub Sportowy Kietrz	1

51	Gminny Ośrodek Kultury w Baborowie	1
52	Gminny Zespół Lecznictwa Otwartego, Kietrz	1
53	Gospodarstwo Rolne Marek Zapotoczny, Wojnowice	1
54	Gospodarstwo Rolne Mateusz Kowalczykowski, Głubczyce	1
55	Gospodarstwo Rolne Tomasz Szczepański, Branice	1
56	GRUNT Usługi Drogowe Jacek Toborek, Głubczyce	2
57	HANDLOTRANS Ryszard Słysz, Kietrz	1
58	IXPLUS Witold Kosler-Dragan, Równe	1
59	Izba Skarbowa w Opolu	8
60	JAN CAR Auto Naprawa Jan Gaczkowski, Głubczyce	1
61	Jerzy Wojciech Ślesarew, Bernacice	1
62	Kancelaria Bielawski Sp. z o.o. Sp.K., Wrocław	1
63	Kancelaria Radcy Prawnego Elżbieta Szczepanik, Opole	1
64	Kombinat Rolny Kietrz	1
65	Komenda Komisariatu Policji w Kietrzu	2
66	Komenda Powiatowa Policji w Głubczycach	2
67	Kopalnie Odkrywkowe Surowców Drogowych S.A. Niemodlin o/Braciszów	1
68	Krawiectwo Produkcyjno-Usługowe Maria Kuzara, Głubczyce	1
69	LEDI Sp.z o.o., Sklep Głubczyce	2
70	LEGIS Lidia Lelińska i Jacek Potwora S.C, Głubczyce	1
71	MARGARET Fryzjerstwo Damsko-męskie Małgorzata Bodnaruk- Furman, Grobniki	1
72	Mariusz Atłachowicz Działalność Gastronomiczna MACELLO, Branice	1
73	METRO-PLUS Dariusz Dąbkowski, Kietrz	2
74	M-HURT Grzegorz, Marta Skoczylas, Kietrz	1
75	Mleczarnia TUREK Sp. z o.o., Głubczyce	1
76	MWM EKO Sp. z o.o., Kietrz	1
77	Nauka Jazdy „L” Czesław Kaliciak, Kietrz	1
78	Niepubliczny Zespół Opieki Zdrowotnej FAMILIA S.C., Głubczyce	1
79	OMEGA Wiktor Wojnarski, Głubczyce	1
80	Ośrodek Pomocy Społecznej w Głubczycach	1

81	Ośrodek Szkolenia Motorowego ABC Kazimierz Antoszczyszyn, Bogdanowice	1
82	P.H.U. DAR-COM Dariusz Czorniej, Głubczyce	1
83	P.H.U. "KRZYŚ" Beata Kwiatkowska, Głubczyce	1
84	P.H.U. AGROMAIS Alicja Gorczyńska, Nowe Gołuszowice	1
85	P.H.U. Maria Mielnik, Głubczyce	1
86	P.P.H. KOSMED Zbigniew Leżański, Głubczyce	4
87	P.P.H.U. GABI Sp. z o.o., Nasiedle	1
88	P.P.H.U. MATEX Monika Kunert, Głogówek	1
89	P.P.H.U. "WANDA" Bogusław Maziarz, Restauracja Mc Donalds Racibórz	2
90	P.P.U.H. LEMET, Branice	11
91	P.P.U.H. SPAWMETAL Andrzej Pisarkiewicz, Baborów	1
92	P.T.H. Eksport Import Alfred Morawiec, Głogówek	1
93	P.H.U. JUNKKA AUTOMOBILE, Głubczyce	2
94	Piotr Przybysławski Firma BONUS, Pomorzowice	1
95	PKS w Głubczycach Sp. z o.o.	4
96	Placówka Opiekuńczo-Wychowawcza Interwencyjna "GNIAZDO", Głubczyce	2
97	Polbita Sp. z o.o., Głubczyce	1
98	Polski Związek Motorowy, Okręgowy Zespół Działalności Gospodarczej Sp. z o.o., Kietrz, Baborów	2
99	Powiatowa Stacja Sanitarno Epidemiologiczna, Głubczyce	1
100	Powiatowe Centrum Pomocy Rodzinie, Głubczyce	1
101	Powiatowy Inspektorat Nadzoru Budowlanego w powiecie głubczyckim	2
102	Powiatowy Urząd Pracy w Głubczycach	6
103	Pracownia Geodezyjno Kartograficzna Zbigniew Szmuc, Głubczyce	1
104	PROFITOM Tomasz Strzeduła, Pawłów	1
105	PROWENT Centrum Zaopatrzenia Budowlanego Józef Cwaliński/Sklep Głubczyce	3
106	Przedsiębiorstwo Handlowe Stabryl Stanisław Bryl, Branice	1

107	Przedsiębiorstwo Handlowo Promocyjne AGRO EFEKT Sp. z o.o., Obiekt Ściborzyce Małe	1
108	Przedsiębiorstwo Handlowo Usługowe FINEZJA Joanna	1
109	Przedsiębiorstwo Handlowo Usługowe HOMAREK PL, Głubczyce	1
110	Przedsiębiorstwo Handlowo Usługowe "u Antka" Anna	1
111	Przedsiębiorstwo Handlowo-Usługowe "KLUB" S.C. M. Sołtys, J.	1
112	Przedsiębiorstwo Komunalne HYDROKAN, Kietrz	1
113	Przedsiębiorstwo Remontowo - Budowlane "Murex" Tomasz	3
114	Przedsiębiorstwo Remontowo-Budowlane POŁUDNIE S.C.,	2
115	Przedsiębiorstwo Robót Inżynieryjnych Adrian Bąk, Głubczyce	1
116	Przedszkole nr 2 z Oddziałami Integracyjnymi im. Kubusia Puchatka w Głubczycach	1
117	Przychodnia Weterynaryjna Aleksandra Konieczniak, Racibórz	1
118	PUB ATMOSFERA Małgorzata Kopczyńska, Głubczyce	1
119	PUB CEGŁA Lidia Hończak, Baborów	1
120	Publiczne Przedszkole w Branicach z Oddziałami Zamiejscowymi w Bliszczycach i Wysokiej	1
121	Salon Fryzjerski DOMINIKA Dominika Rosowska, Branice	1
122	Samodzielny Publiczny Zespół Opieki Zdrowotnej w Głubczycach	8
123	Samodzielny Wojewódzki Szpital Dla Nerwowo i Psychicznie Chorych w Branicach	3
124	Sąd Rejonowy w Głubczycach	1
125	Sklep Monopolowy Tadeusz Lachowicz, Kietrz	1
126	Sklep Odzieżowy Stefan Czarny, Kietrz	1
127	Sklep Spożywczo Przemysłowy Damian Gawłowski, Zubrzyce	1
128	Sklep Spożywczo-Przemysłowy "U HEŃKA" Lesław Cieśla, Branice	1
129	Skup Sprzedaż Surowców Wtórnych Dariusz Bałuszyński, Boguchwałów	1
130	Soyez Beute Grzegorz Madera, Kietrz	1
131	Spółeczno Oświatowe Stowarzyszenie na Rzecz Rozwoju Wsi w Bogdanowicach	1
132	Sprzedaż i Naprawa Maszyn i Urządzeń "KALBOF", Kietrz	1



133	STAJLNET Solutions Szymon Sowa, Rybnik - Branice	1
134	STARA SZAFKA Barbara Sitnik, Głubczyce	1
135	Stowarzyszenie Centrum Rozwoju Społeczno-Zawodowego NAPRZECIW, Głubczyce	1
136	Stowarzyszenie Immaculata, Branice	1
137	Stowarzyszenie Przyjaciół Harcerstwa w Głubczycach	2
138	Stowarzyszenie Rozwój i Odnowa Rozumice	1
139	Studio Kosmetyczne WIKTORIA Agnieszka Krawiec, Głubczyce	1
140	Studio Urody Karolina Marynowicz, Głubczyce	1
141	Szkoła Podstawowa we Włodzieninie	3
142	Środowiskowy Dom Samopomocy, Nowe Gołuszowice	1
143	TAD Auto Naprawa Tomasz Serafin, Głubczyce	1
144	Telewizja Głubczyce, Marian Pospiszel	1
145	TERDOM S.C. Bialik Krzysztof, Grzegorz Łobos, Kietrz	1
146	Tomasz Kopciuch Firma Handlowa "U TOMKA", Głubczyce	2
147	TOTKOM Handel i Usługi, Nowa Cerekwia	1
148	Training and Consulting & Accounting and Taxes.eu Sp. z o.o., Racibórz	1
149	TRZNADEL S.C., Głubczyce	1
150	Urząd Gminy Branice	2
151	Urząd Miejski w Baborowie	2
152	Urząd Miejski w Głubczycach	3
153	Urząd Miejski w Kietrzu	5
154	Usługi Ogólnobudowlane Mariusz Majecki, Głubczyce	1
155	Usługi Remontowo Budowlane Andrzej Nowak, Racibórz	2
156	Usługi Komunalne Sp. z o.o., Głubczyce	8
157	WELUR-MATT Sp.z o.o., Kietrz	8
158	Zakład Ubezpieczeń Społecznych w Głubczycach	2
159	Zakład Handlowo-Usługowy Dom Handlowy ROLDOM, Baborów	1
160	Zakład Kosmetyczny DOMINIKANA Dominika Lamczyk, Głubczyce	1
161	Zakład Stolarsko Ciesielski Jarosław Górny, Włodzienin	1
162	Zakład Urządzeń Grzewczych ELEKTROMET Wojciech	1

	Jurkiewicz, Gołuszowice	
163	Zakład Usług Handlowych Duda Kamil, Kietrz	1
164	Zakład Usług Komunalnych Sp. z o.o., Baborów	2
165	Zakład Usługowo Handlowy AZALIA, W. Trzos, Kietlice	1
166	Zakłady Piwowskie "Głubczyce" Spółka Akcyjna	3
167	Zbigniew Biliński, Pomorzowiczki	1
168	Zespół Gimnazjalno Szkolny w Branicach	1
169	Zespół Szkolno-Przedszkolny w Nowej Cerekwii	1
170	Zespół Szkół im Weteranów II Wojny Światowej w Lisięcicach	1
171	Zespół Szkół Ogólnokształcących w Głubczycach	1
172	Zespół Szkolno-Przedszkolny w Kietrzu	2
173	Zespół Szkół w Kietrzu	1
174	ZŁOM-KOL S.C., P. Szydłowski, B. Koschitza, Kietrz	2
175	Związek Harcerstwa Polskiego, Komenda Hufca w Głubczycach	1
	<b>RAZEM:</b>	<b>316</b>

Autorzy:

1. Dane statystyczne dot. bezrobocia – Łukasz Halikowski
2. Pośrednictwo Pracy – Małgorzata Kulesza, Katarzyna Borszowska
3. Europejskie Służby Zatrudnienia – Magdalena Głowczyk
4. Poradnictwo Zawodowe – Karolina Czapla, Daria Zubka – Kusy
5. Szkolenia i Krajowy Fundusz Szkoleniowy – Małgorzata Karaczan
6. Aktywne Formy Wsparcia – Janusz Prusowski
7. Staże – Katarzyna Krówka
8. Projekty systemowe, Programy realizowane przez PUP – Mateusz Chołodecki
9. Informacja, ewidencja i świadczenia – Ewa Bugnar
10. Finanse i Księgowość – Anna Wnęk