



POWIATOWY URZĄD PRACY W GŁUBCZYCACH

Sprawozdanie o sytuacji
na rynku pracy
na terenie działania
Powiatowego Urzędu Pracy
w Głubczycach
za okres
01.01.2017 – 31.12.2017r.

Głubczyce, Styczeń 2018 r.

I. STAN I STOPA BEZROBOCIA

Liczba zarejestrowanych bezrobotnych w Powiatowym Urzędzie Pracy w Głubczycach na koniec grudnia 2017 roku wynosiła **1729 osób** i była niższa o **400 osób** w porównaniu z analogicznym okresem roku ubiegłego, co w ujęciu procentowym przełożyło się na spadek liczby osób zarejestrowanych jako bezrobotne o **18,8%**.

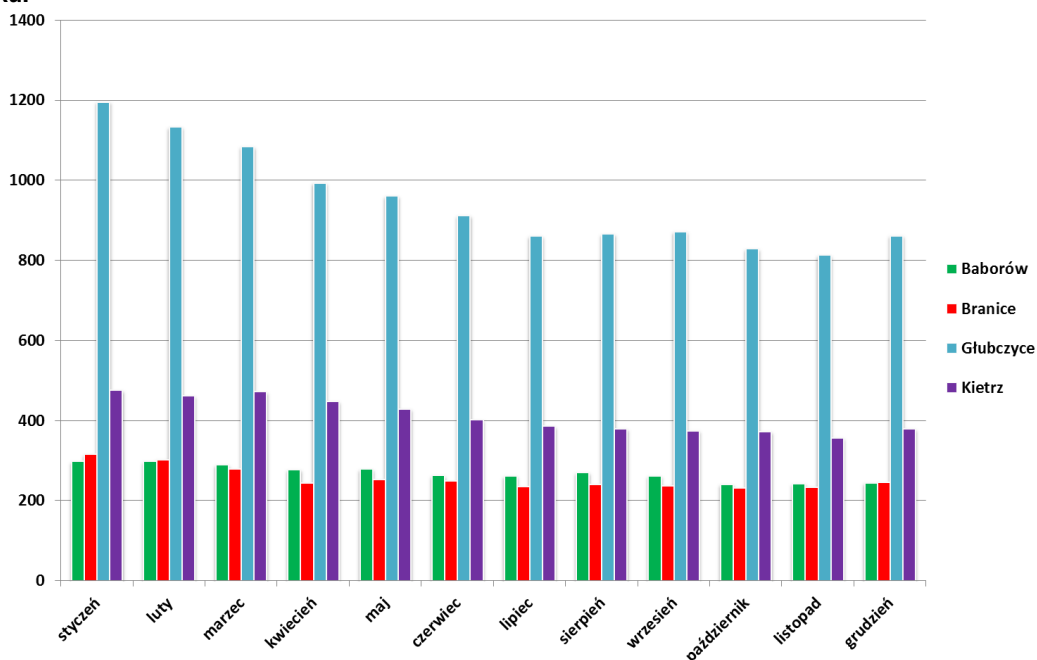
Tabela 1. Stan bezrobocia w powiecie głubczyskim w rozbiu miesięcznym w 2017 roku.

Polska:	8,6%	8,5%	8,1%	7,7%	7,4%	7,1%	7,1%	7,0%	6,8%	6,6%	6,5%	-
woj. Opolskie:	9,3%	9,3%	8,9%	8,5%	8,2%	7,8%	7,7%	7,6%	7,4%	6,9%	6,9%	-

Wyszczególnienie		styczeń	luty	marzec	kwiecień	maj	czerwiec	lipiec	sierpień	wrzesień	październik	listopad	grudzień
Powiat ogółem	o	2282	2192	2122	1960	1918	1822	1740	1754	1743	1671	1643	1729
	k	1241	1199	1176	1119	1100	1067	1047	1057	1036	991	977	1021
Baborów	o	297	297	289	277	278	262	261	270	261	240	242	244
	k	184	175	175	170	175	170	177	175	169	153	158	159
Branice	o	315	302	279	243	252	248	234	240	237	231	233	245
	k	173	166	152	135	142	147	138	146	145	136	137	142
Głubczyce	o	1195	1132	1083	993	960	911	860	865	871	828	812	861
	k	627	606	586	555	541	520	509	510	501	486	482	505
Kietrz	o	475	461	471	447	428	401	385	379	374	372	356	379
	k	257	252	263	259	242	230	223	226	221	216	200	215

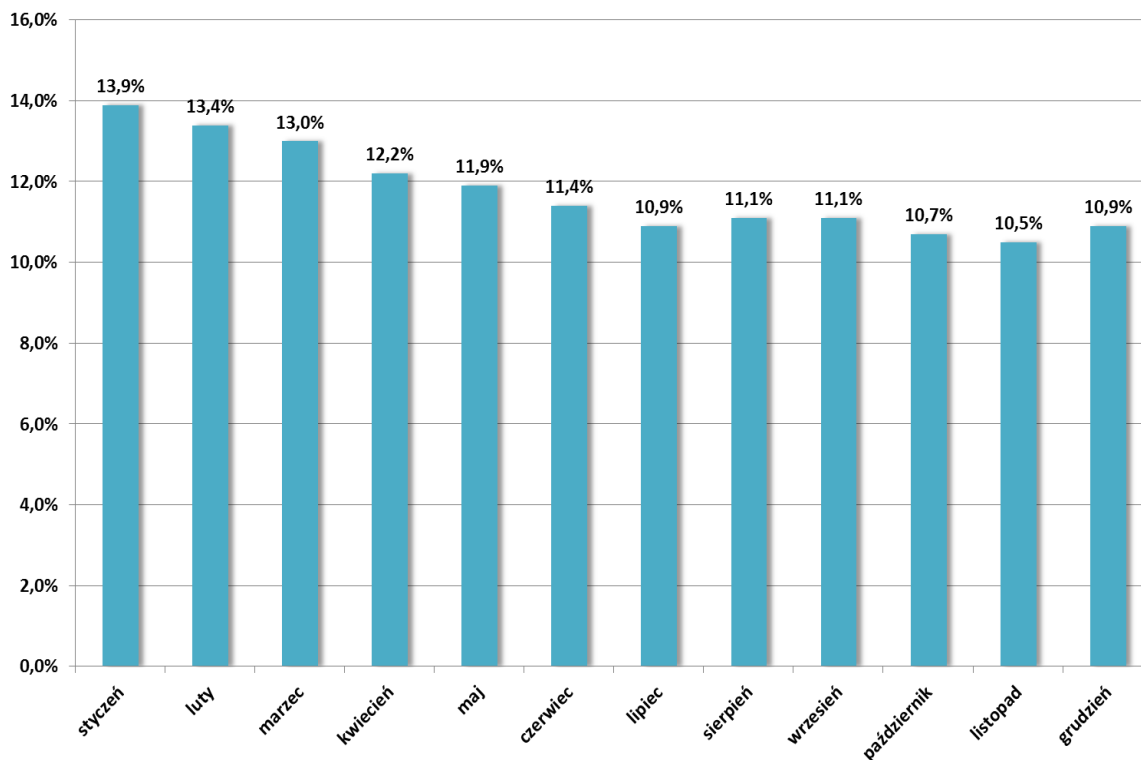
stopa bezrobocia w powiecie : 13,9% 13,4% 13,0% 12,2% 11,9% 11,4% 10,9% 11,1% 11,1% 10,7% 10,5% 10,9%

Wykres 1. Stan bezrobocia w poszczególnych gminach powiatu głubczyskiego w rozbiu miesięcznym w 2017 roku.



Stopa bezrobocia w powiecie głubczyckim na koniec 2017 roku wyniosła **10,9%**. Oznacza to, że w ciągu roku nastąpił spadek stopy bezrobocia o **3,0%**.

Wykres 2. Stopa bezrobocia w powiecie głubczyckim w rozbiću miesięcznym w 2017 roku.



2. Zróźnicowanie terytorialne

Wykres 3. Liczba bezrobotnych w powiecie głubczyckim w podziale na poszczególne gminy na koniec 2017 roku.

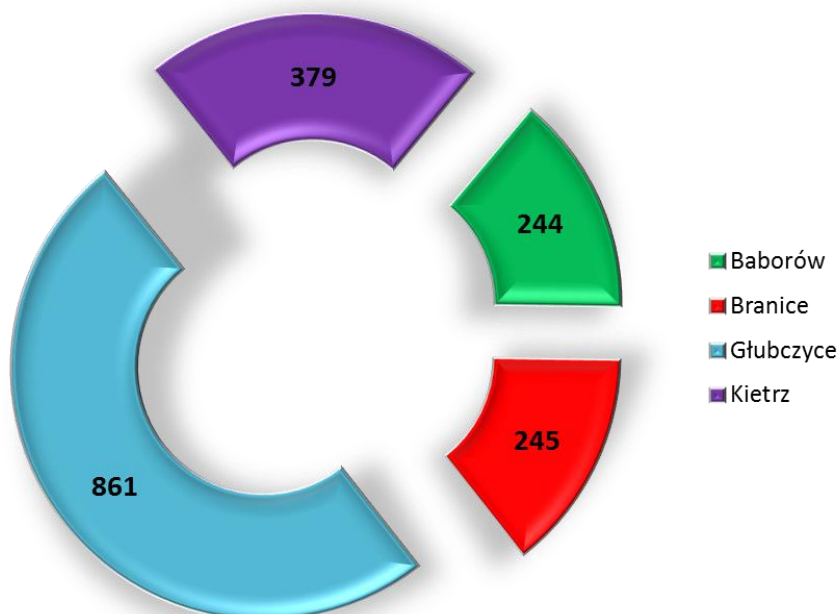


Tabela 2. Stan bezrobocia w poszczególnych gminach powiatu głubczyckiego.

Gmina	Stan na 31.12.2016r.	Stan na 31.12.2017r.	Różnica
Baborów	268	244	-24
Branice	293	245	-48
Głubczyce	1113	861	-252
Kietrz	455	379	-76
Powiat ogółem	2129	1729	-400

Z powyższego zestawienia wynika, że w porównaniu do stanu na koniec 2016 roku każda z czterech gmin powiatu głubczyckiego odnotowała spadek liczby osób zarejestrowanych jako bezrobotne, odpowiednio o **9,0%** w gminie Baborów, **16,4%** w gminie Branice, **22,6%** w gminie Głubczyce oraz **16,7%** w gminie Kietrz.

W 2017 roku zostało zarejestrowanych **2810** osób.

Wśród tej grupy status bezrobotnego uzyskało:

- po raz pierwszy 411 osób / 14,6% ogółu zarejestrowanych /
- po raz kolejny 2399 osób / 85,4% ogółu zarejestrowanych /

W omawianym okresie z ewidencji bezrobotnych wyłączono **3210** osób.

Z powodu nie potwierdzenia gotowości do pracy statusu bezrobotnego pozbawiono 557 osób (w tym 200 kobiet), co stanowi **17,4%** ogółu wyrejestrowanych. **Pracę podjęło 1703 osób** (w tym 856 kobiet), tj. **53,1%** wyłączonych z ewidencji.

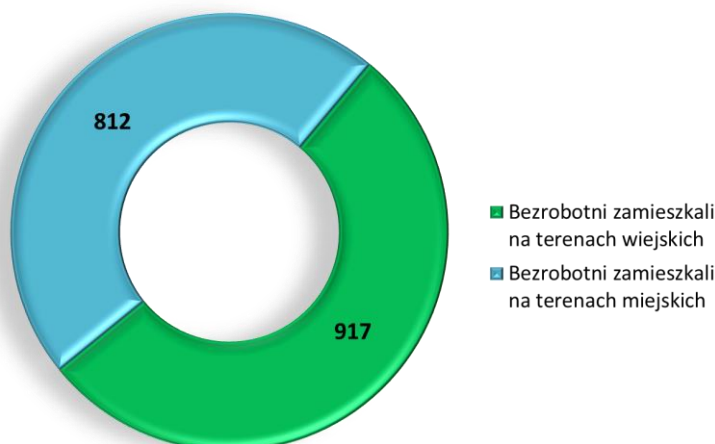
3. Wybrane kategorie bezrobotnych.

Osoby bezrobotne zamieszkałe na wsi

Na koniec 2017 roku w ewidencji osób bezrobotnych zarejestrowanych w Powiatowym Urzędzie Pracy w Głubczycach było **917 osób zamieszkałych na wsi**, stanowi to **53,0%** ogółu zarejestrowanych pozostających w ewidencji.

W porównaniu do roku ubiegłego liczba ta zmalała o 181 osób. Udział kobiet z terenu wiejskiego w ogólnej liczbie zarejestrowanych kobiet wynosi 564 tj. 55,2%.

Wykres 4. Liczba bezrobotnych w powiecie głubczyckim z terenów miejskich oraz wiejskich na koniec 2017 roku.



Bezrobotne kobiety

Liczba kobiet będących w ewidencji bezrobotnych na koniec 2017 roku wyniosła **1021 osób** co stanowi **59,0%** ogółu zarejestrowanych bezrobotnych. Dla porównania udział procentowy kobiet wśród zarejestrowanych bezrobotnych w 2016 roku kształtował się na poziomie 57,1%. Wynika z tego, że nastąpił wzrost o 1,9 %.

W 2017 roku status osoby bezrobotnej uzyskało 1371 kobiet. Z ewidencji bezrobotnych natomiast wyłączono ogółem 1565 kobiet, z tego :

- 856 kobiet podjęło zatrudnienie tj. 54,7% w stosunku do ogółu wyrejestrowanych kobiet.
- 200 kobiet utraciło status osoby bezrobotnej z powodu braku gotowości do pracy tj. 12,8% w stosunku do ogółu wyrejestrowanych kobiet.

Według stanu na koniec 2017 roku 111 kobiet posiada prawo do zasiłku tj. 10,9%, a 910 jest bez prawa do zasiłku co stanowi 89,1% ogółu zarejestrowanych kobiet.

Osoby bezrobotne według wieku

Tabela 3. Osoby bezrobotne według wieku na koniec 2017 roku.

Wyszczególnienie	Razem		18 - 24		25 - 34		35 - 44		45 - 54		55 i więcej	
	Ogółem	Kobiety	Ogółem	Kobiety	Ogółem	Kobiety	Ogółem	Kobiety	Ogółem	Kobiety	Ogółem	Kobiety
Powiat ogółem	1729	1021	214	147	487	356	328	216	319	180	381	122
Gmina (w tym miasto)												
Baborów	244	159	23	18	73	50	43	32	55	37	50	22
Branice	245	142	29	19	62	46	49	27	49	29	56	21
Głubczyce	861	505	113	79	243	170	174	122	155	83	176	51
Kietrz	379	215	49	31	109	90	62	35	60	31	99	28
Miasto												
Baborów	140	90	11	9	51	32	23	18	31	20	24	11
Głubczyce	469	253	55	35	131	80	101	66	83	46	99	26
Kietrz	200	112	22	16	59	46	33	19	32	16	54	15

Tabela 4. Bezrobotni wg. poszczególnych grup wiekowych w ujęciu procentowym na koniec 2017 roku.

Wiek	Liczba osób	Udział procentowy
18 – 24	214	12,4%
25 – 34	487	28,2%
35 – 44	328	19,0%
45 – 54	319	18,4%
powyżej 55 lat	381	22,0%

Osoby bezrobotne według poziomu wykształcenia

Tabela 5. Osoby bezrobotne według poziomu wykształcenia na koniec 2017 roku.

Wyszczególnienie	Razem		Wykształcenie									
			wyższe		policjalne i średnie zawodowe		średnie ogólnokształcące		zawodowe		gimnazjalne i poniżej	
	Ogółem	Kobiety	Ogółem	Kobiety	Ogółem	Kobiety	Ogółem	Kobiety	Ogółem	Kobiety	Ogółem	Kobiety
Powiat ogółem	1729	1021	117	83	297	213	195	150	466	238	654	337
Gmina (w tym miasto)												
Baborów	244	159	17	13	36	28	27	22	74	42	90	54
Branice	245	142	12	9	40	28	23	20	65	37	105	48
Głubczyce	861	505	62	41	162	118	106	80	204	98	327	168
Kietrz	379	215	26	20	59	39	39	28	123	61	132	67
Miasto												
Baborów	140	90	14	12	19	14	15	13	43	23	49	28
Głubczyce	469	253	39	22	81	51	56	39	94	42	199	99
Kietrz	200	112	20	15	35	25	20	12	64	32	61	28

Tabela 6. Osoby bezrobotne według poziomu wykształcenia w ujęciu procentowym na koniec 2017 roku.

Wykształcenie	Liczba bezrobotnych	Udział procentowy
Wyższe	117	6,8%
Policealne i średnie zawodowe	297	17,2%
Średnie ogólnokształcące	195	11,3%
Zawodowe	466	27,0%
Gimnazjalne i poniżej	654	37,8%

Bezrobotni bez prawa do zasiłku

Tabela 7. Bezrobotni według prawa do zasiłku na koniec 2017 roku.

Wyszczególnienie	Liczba bezrobotnych		Bezrobotni z prawem do zasiłku		Bezrobotni bez prawa do zasiłku	
	Ogółem	Kobiety	Ogółem	Kobiety	Ogółem	Kobiety
Powiat ogółem	1729	1021	185	111	1544	910
Gmina (w tym miasto)						
Baborów	244	159	29	12	215	147
Branice	245	142	22	15	223	127
Głubczyce	861	505	90	53	771	452
Kietrz	379	215	44	31	335	184
Miasto						
Baborów	140	90	18	7	122	83
Głubczyce	469	253	48	27	421	226
Kietrz	200	112	21	17	179	95

W ogólnej strukturze bezrobotnych **89,3% / 1544 osoby** / stanowią bezrobotni **bez prawa do zasiłku**, w tym 910 kobiet – 89,1% z liczby kobiet bezrobotnych.

W porównaniu do stanu na 31.12.2016r. liczba bezrobotnych nie uprawnionych do pobierania zasiłku zmniejszyła się o 378 osoby.

Osoby długotrwale bezrobotne

Tabela 8. Osoby długotrwale bezrobotne na koniec 2017 roku.

Wyszczególnienie	Liczba bezrobotnych		Długotrwale bezrobotni	
	Ogółem	Kobiety	Ogółem	Kobiety
Powiat ogółem	1729	1021	1105	695
Gmina (w tym miasto)				
Baborów	244	159	169	119
Branice	245	142	154	100
Głubczyce	861	505	549	339
Kietrz	379	215	233	137
Miasto				
Baborów	140	90	98	68
Głubczyce	469	253	300	177
Kietrz	200	112	123	66

Liczba osób długotrwale bezrobotnych w porównaniu do 2016 roku uległa zmniejszeniu o 227 osób i na koniec 2017 roku osiągnęła poziom 1105 osób. Udział osób długotrwale bezrobotnych w ogólnej liczbie zarejestrowanych osób bezrobotnych ukształtował się na poziomie 63,9%.

Tabela 9. Osoby długotrwale bezrobotne (zarejestrowane co najmniej 365 dni w okresie ostatnich 24 miesięcy) według czasu pozostawania bez pracy na koniec 2017 roku.

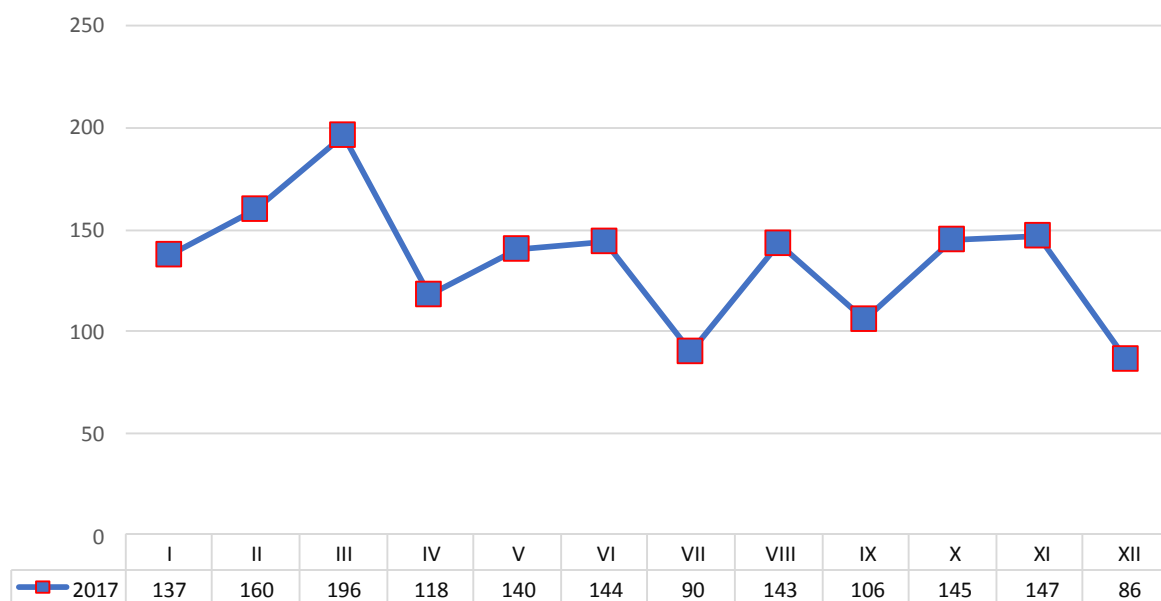
Wyszczególnienie	Razem		do 1 m-ca		1 - 3 m-cy		3 - 6 m-cy		6 - 12 m-cy		12 - 24 m-cy		24 i więcej	
	Ogółem	Kobiety	Ogółem	Kobiety	Ogółem	Kobiety	Ogółem	Kobiety	Ogółem	Kobiety	Ogółem	Kobiety	Ogółem	Kobiety
Powiat ogółem	1105	695	31	19	111	56	72	52	98	59	318	195	475	314
Gmina (w tym miasto)														
Baborów	169	119	2	2	9	4	6	5	13	10	44	31	95	67
Branice	154	100	5	2	17	8	10	8	11	7	41	27	70	48
Głubczyce	549	339	15	10	57	29	41	30	54	31	165	97	217	142
Kietrz	233	137	9	5	28	15	15	9	20	11	68	40	93	57
Miasto														
Baborów	98	68	0	0	6	2	3	3	8	6	26	18	55	39
Głubczyce	300	177	11	8	24	9	21	14	31	18	92	53	121	75
Kietrz	123	66	3	1	12	6	11	7	9	5	40	19	48	28

II. CENTRUM AKTYWIZACJI ZAWODOWEJ

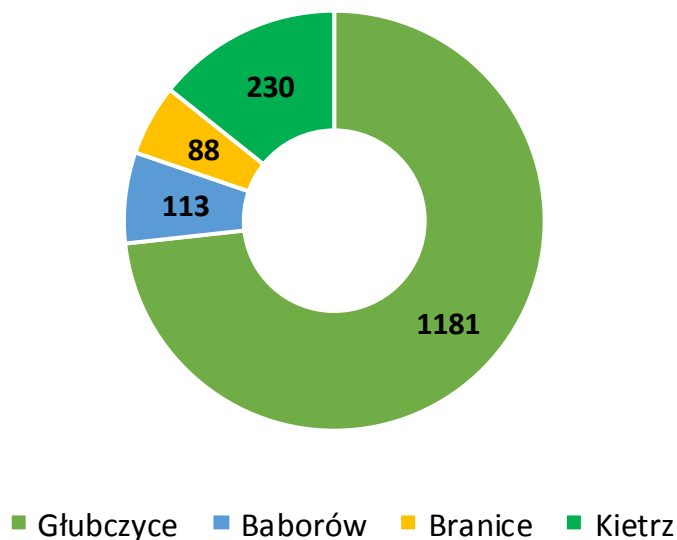
1. POŚREDNICTWO PRACY

W 2017r. Powiatowy Urząd Pracy w Głubzycach pozyskał do realizacji **1612** ofert pracy. Liczba niesubsydiowanych ofert pracy w 2017r. wynosiła 855 tj. o 164 oferty pracy więcej niż w roku 2016r. (691 ofert). Oferty niesubsydiowane w 2017r. stanowiły 53% ogólnej liczby ofert pracy, a oferty subsydiowane 47% (757 ofert).

Wykres 5. Oferty pracy zgłoszone w 2017r.



Wykres 6. Oferty pracy zgłoszone w 2017r. w poszczególnych gminach



Najwięcej ofert pracy odnotowano w Gminie Głubczyce – 73.26%. Pozostałe gminy charakteryzują się niskim udziałem ofert pracy: Gmina Kietrz – 14,27%, Gmina Baborów 7%, Gmina Branice 5,46%.

W 2017r. pozyskano 28 ofert pracy z przeznaczeniem dla osób niepełnosprawnych.

Wykres 7. Oferty pracy zgłoszone dla osób niepełnosprawnych w 2017r. przedstawia wykres poniżej.

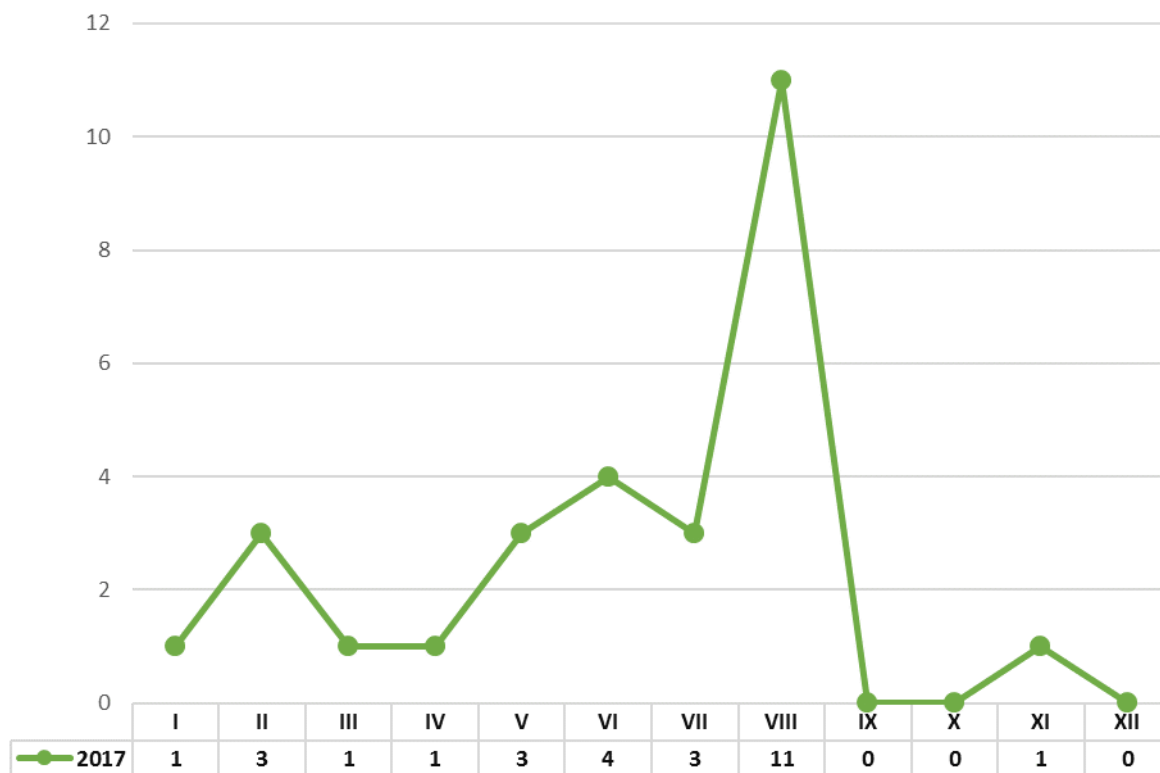


Tabela 10. Wybrane kategorie poszukiwanych zawodów w powiecie głubczyckim w 2017r.

Nazwa zawodu i specjalności	Liczba zgłoszonych miejsc pracy	Stosunek % do ogółu zgłoszonych miejsc pracy
Robotnik gospodarczy	121	7,50
Sprzedawca, ekspozytor towarów	115	7,13
Spawacz	86	5,33
Operator maszyn i urządzeń do produkcji okien	80	4,96
Ślusarze i pokrewni	69	4,28
Technik prac biurowych	64	3,97
Magazynier	64	3,97
Operator obrabiarek sterowanych numerycznie	56	3,47
Pokojowa	50	3,10
Robotnik budowlany	45	2,79
Sprzątaczką	39	2,42
Pomoc kuchenna	34	2,11
Kasjer handlowy	29	1,80
Przedstawiciel handlowy	22	1,36
Kierowca samochodu ciężarowego	21	1,30
Pakowacz ręczny	21	1,30
Operator urządzeń do produkcji piwa	19	1,18
Pracownik kancelaryjny	18	1,12
Brukarz	16	0,99
Robotnik budowlany	15	0,93
Robotnik drogowy	12	0,74
Operator urządzeń do suszenia zbóż	11	0,68
Prasowaczka	10	0,52

W minionym roku doradcy klienta przeprowadzili 22025 wywiadów z osobami bezrobotnymi, które m.in zakończyły się ustaleniem profilu pomocy oraz przygotowaniem indywidualnego planu działania.

Liczba bezrobotnych z ustalonym profilem pomocy na koniec 2017r. wyniosła 1684 osoby.

Tabela 11. Liczba osób z ustalonym profilem pomocy na koniec 2017r.

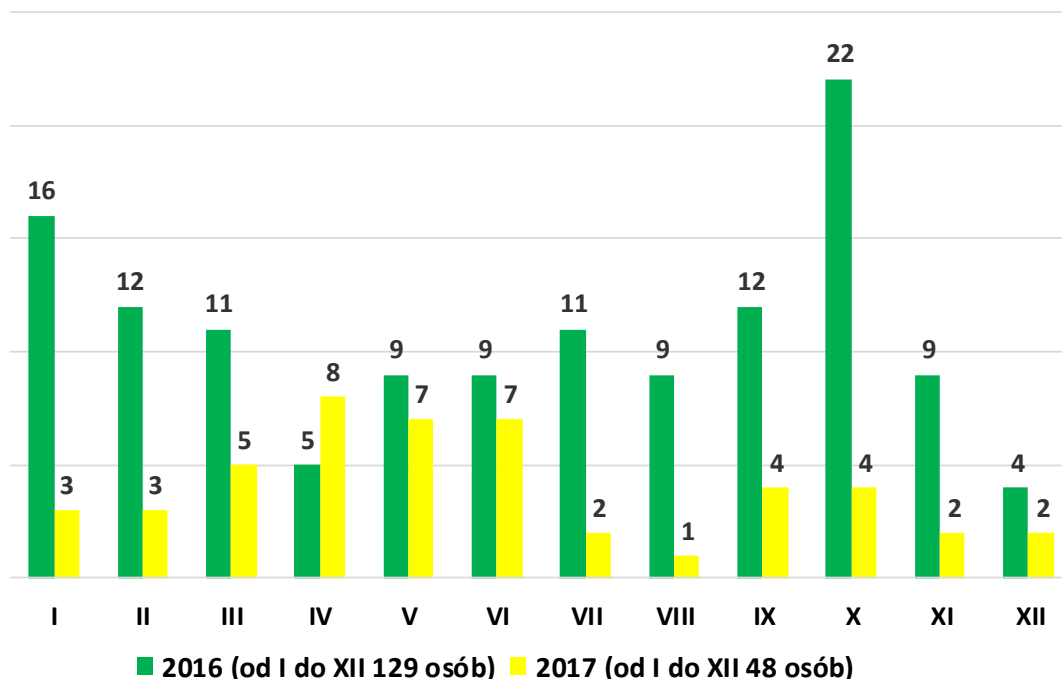
Profil pomocy	I profil pomocy	II profil pomocy	III profil pomocy	Łącznie
Liczba osób z ustalonym profilem pomocy	1	1013	670	1684

Doradca Klienta udzielając pomocy wspólnie z osobą bezrobotną przygotowuje Indywidualny Plan Działania, który ma na celu doprowadzenie do podjęcia zatrudnienia. W roku 2017r. sporządzono 2978 Indywidualnych Planów Działania. Poprzez pośrednictwo zewnętrzne oferowane są usługi i instrumenty rynku pracy.

W 2017r. zrealizowano 100 wizyt u pracodawców w wyniku, których pozyskano informacje dotyczące stanu zatrudnienia oraz potrzeby zatrudnieniowe i szkoleniowe pracodawców.

W 2017r. 48 osób zostało zwolnionych z przyczyn dotyczących zakładów pracy. W porównaniu do roku 2016 liczba ta zmniejszyła się o 81 osób. Powyższe dane przedstawia wykres zwolnień z przyczyn dotyczących zakładu pracy w latach 2016-2017.

Wykres 8. Zwolnienia z przyczyn dotyczących zakładu pracy w latach 2016-2017



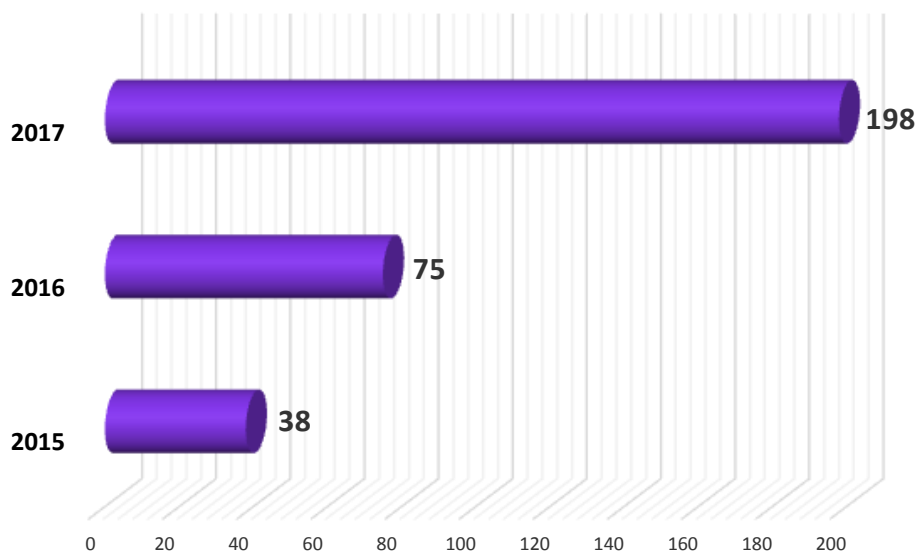
2. ZATRUDNIANIE CUDZOZIEMCÓW

W 2017 roku zarejestrowano w Powiatowym Urzędzie Pracy w Głubczycach 198 oświadczeń o zamiarze powierzenia wykonywania pracy obywatelom z :

- Republiki Białorusi,
- Republiki Gruzji,
- Ukrainy

na okres nieprzekraczający 6 miesięcy w ciągu kolejnych 12 miesięcy. Ogólna liczba oświadczeń w porównaniu do roku 2016 zwiększyła się o 123 oświadczenia.

Wykres 9. Liczba zarejestrowanych oświadczeń o zamiarze powierzenia pracy cudzoziemcom w latach 2015-2017



Dla obywateli Ukrainy zarejestrowano 183 oświadczenia, dla obywateli Gruzji 9 oświadczeń oraz 6 dla obywateli Białorusi.

Zapotrzebowanie zatrudnienia rośnie w większości branż. Szczególnie w branży przemysłowej.

Zawody, w których najczęściej powierzano pracę cudzoziemcom:

- Operator urządzeń do emaliowania - 39
- Spawacz - 25
- Ślusarz - 25
- Pomocniczy robotnik polowy - 15
- Pakowacz ręczny - 14
- Kierowca samochodu ciężarowego - 13
- Sztukator - 12
- Operator zautomatyzowanej linii produkcyjnej - 12
- Murarz - 6

Tabela 12. Rodzaj umowy na podstawie której cudzoziemcy podejmowali pracę.

Rodzaj umowy	Liczba zatrudnionych	Udział %
Umowa o pracę	145	73,2
Umowa zlecenie	52	26,2
Umowa o dzieło	1	0,5

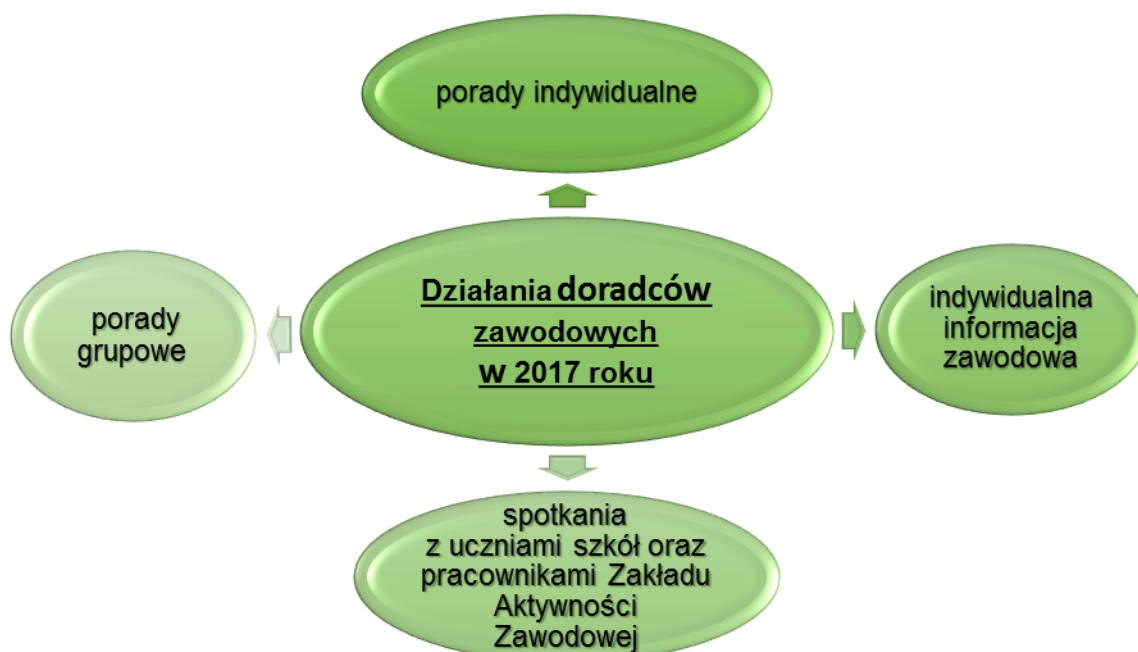
3. EURES



W roku 2017 Powiatowy Urząd Pracy w Głubczycach realizował działania z Sieci Europejskich Służb Zatrudnienia.

- Pozyskanie i upowszechnienie z Centralnej Bazy Ofert Pracy 46 ofert pracy z Europejskiego Obszaru Gospodarczego.
- Przyjęcie do upowszechnienia z Wojewódzkiego Urzędu Pracy w Opolu 208 ofert pracy z Europejskiego Obszaru Gospodarczego.
- Udzielenie indywidualnych informacji 304 osobom bezrobotnym oraz poszukującym pracy dotyczących m.in. warunków życia i pracy w Europejskim Obszarze Gospodarczym, poszukiwanie pracy i informacji ogólnych na temat Sieci Eures.

4. PORADNICTWO ZAWODOWE

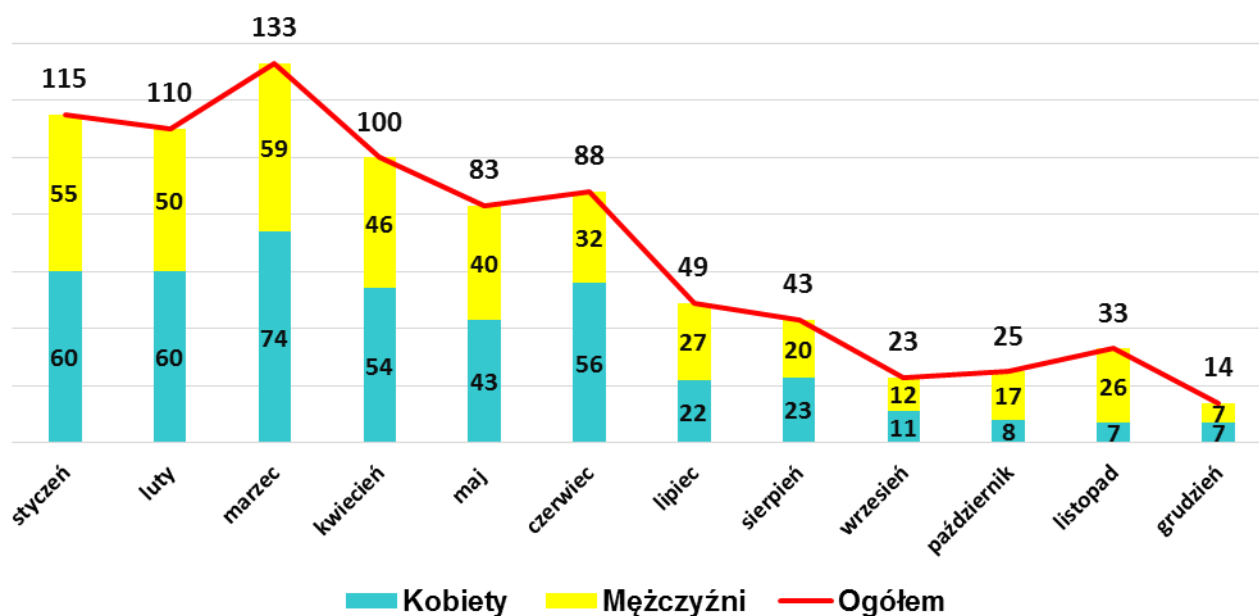


W okresie od 01.01.2017 do 31.12.2017 doradcy zawodowi udzielili **816 porad indywidualnych**. Porady te miały na celu:

- opracowanie Indywidualnego Planu Działania,
- pomoc w określeniu umiejętności, predyspozycji oraz zainteresowań zawodowych,

- zapoznanie z usługami oferowanymi przez Powiatowy Urząd Pracy oraz metodami poszukiwania pracy.

Wykres 10. Liczba udzielonych porad indywidualnych w 2017 roku.

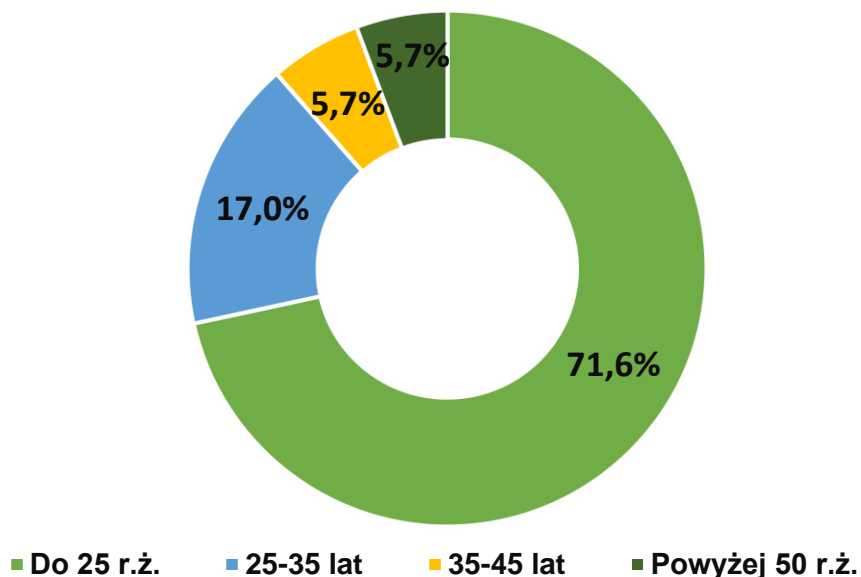


W 2017 roku zorganizowanych zostało **10 porad grupowych**. Wzięło w nich udział 35 osób w tym 18 kobiet oraz 17 mężczyzn. Celem porad było głównie nabycie umiejętności z zakresu aktywnego poszukiwania pracy.

Tabela 13. Porady grupowe w 2017 roku.

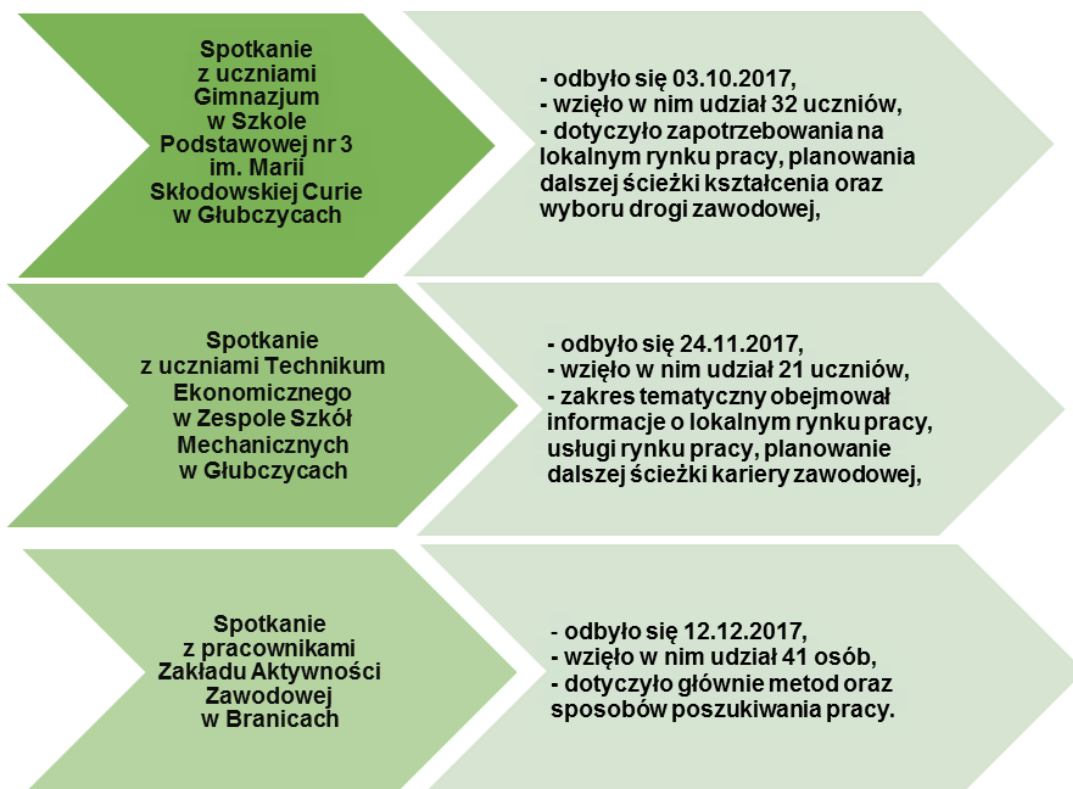
Data	Temat	Ilość osób
27.01.2017	„Droga do sukcesu” czyli poprawnie sporządzone dokumenty aplikacyjne	4
22.02.2017	Rozmowa kwalifikacyjna – jak przekonać pracodawcę, że to Ty jesteś najlepszym kandydatem	1
21.03.2017	Przygotowanie do procesu rekrutacyjnego	2
10.04.2017	„Droga do sukcesu” czyli poprawnie sporządzone dokumenty aplikacyjne	4
22.05.2017	Rozmowa kwalifikacyjna – jak przekonać pracodawcę, że to Ty jesteś najlepszym kandydatem	2
08.06.2017	Usługi Rynku Pracy oraz metody poszukiwania pracy	5
03.10.2017	Wizytówka zawodowa – dokumenty aplikacyjne	4
31.10.2017	Maraton filmowy – rozmowa kwalifikacyjna	6
10.11.2017	Wizytówka zawodowa – dokumenty aplikacyjne	4
01.12.2017	Usługi Rynku Pracy oraz metody poszukiwania pracy	3

Wykres 11. Charakterystyka uczestników porad grupowych ze względu na wiek.



W okresie 3 miesięcy od udziału w poradzie grupowej 7 osób czyli 20% ogółu uczestników podjęło zatrudnienie, a kolejne 3 osoby zostały skierowane do odbycia stażu zawodowego.

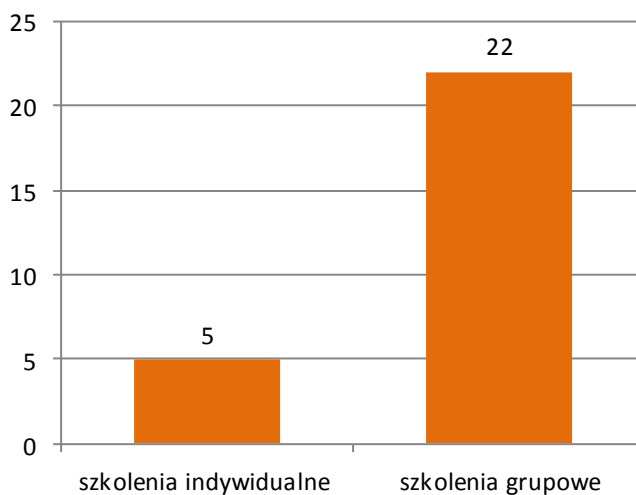
Wykres 12. Dodatkowe działania doradców zawodowych w 2017 roku.



5. ORGANIZACJA SZKOLEŃ

W roku 2017 w szkoleniach mających na celu podniesienie kwalifikacji zwiększających szansę na zatrudnienie rozpoczęło **27 osób** bezrobotnych (5 osób na szkolenia indywidualne i 22 osoby na szkolenia grupowe).

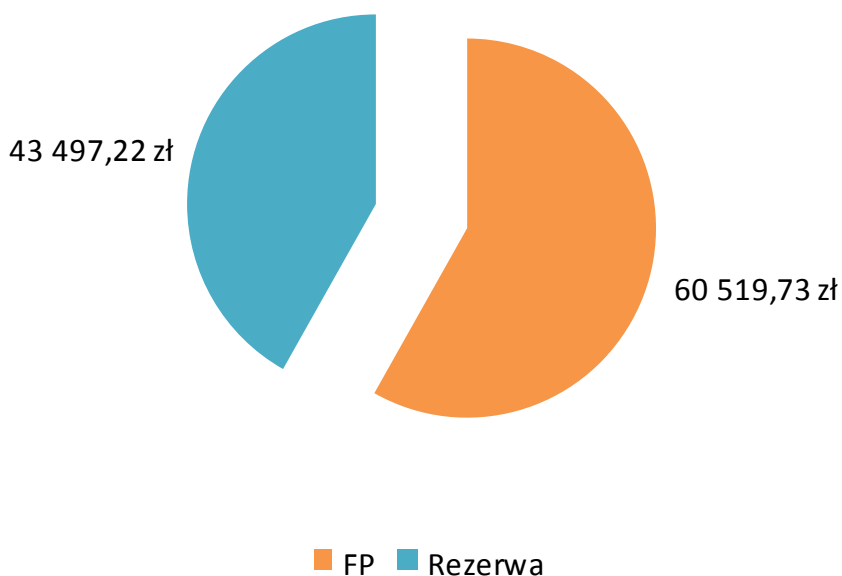
Wykres 13. Podział realizowanych szkoleń wg liczby bezrobotnych.



Szkolenia realizowane były ze środków:

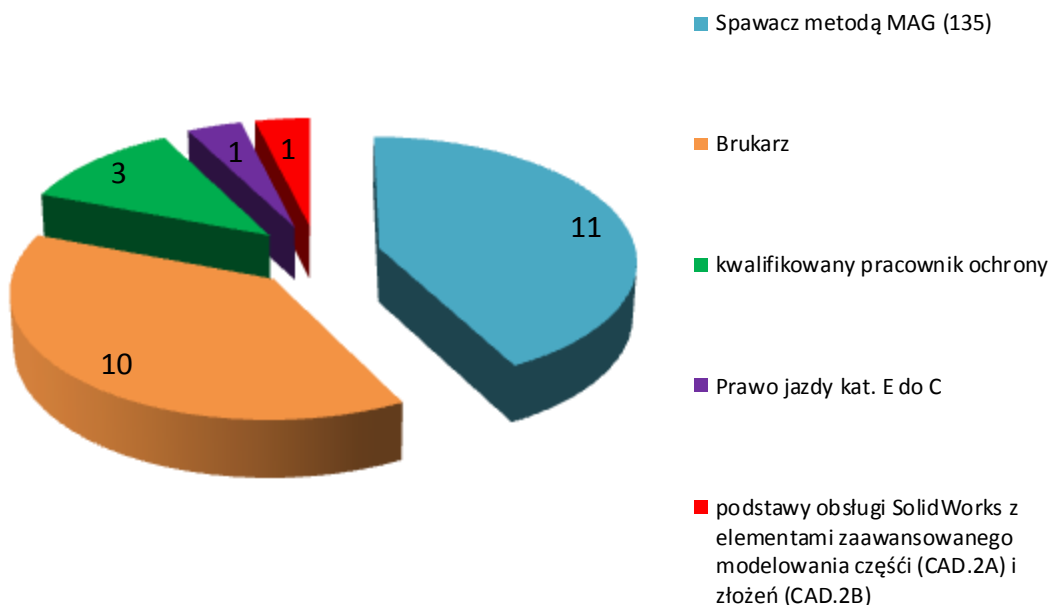
- **Funduszu Pracy**
- **Rezerwy Ministra** na realizację programów na rzecz promocji zatrudnienia, łagodzenia skutków bezrobocia i aktywizacji zawodowej.

Wykres 14. Wysokość wydatkowanych środków.



W 2017r. urząd realizował szkolenia zawodowe, które po pozytywnym zdaniu egzaminu pozwoliły uczestnikom szkolenia uzyskać uprawnienia do wykonywania zawodu.

Wykres 15. Liczba osób, które ukończyły realizowane szkolenia z podziałem na rodzaje szkoleń (kierunki)



W roku 2017 Powiatowy Urząd Pracy w Głubczycach na szkolenia wydatkował łączną kwotę w wysokości **104.016,95 zł.**

Spośród **27 osób** bezrobotnych skierowanych na szkolenie z wynikiem pozytywnym **ukończyło 26 osoby.** Przyczyną nieukończenia szkolenia przez jedną z osób było podjęcie pracy w trakcie jego trwania.

Zatrudnienie w trakcie szkolenia lub do 3 miesięcy po jego ukończeniu podjęło 13 osób (stan na 31.12.2017) co stanowi **50,00% efektywności zatrudnieniowej.**

Efektywność kosztowa szkoleń na 31.12.2017r. wyniosła **8.001,30zł na osobę.**

6. KRAJOWY FUNDUSZ SZKOLENIOWY

W 2017r. Powiatowy Urząd Pracy w Głubczycach na realizację kształcenia ustawicznego w ramach Krajowego Funduszu Szkoleniowego wydatkował kwotę **192.900,00 zł..**

Wykres 16. Wysokość przyznanych środków w ramach KFS.

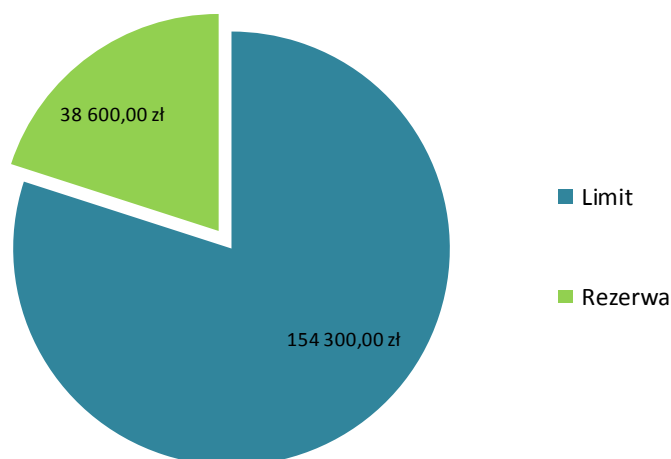


Tabela 14. Priorytety wydatkowania przyznanych środków KFS na 2017r.

<p>PRIORYTETY MRPiPS wydatkowania środków <u>limitu</u> KFS w roku 2017</p>	<ol style="list-style-type: none"> 1. Wsparcie zawodowe kształcenia ustawicznego w sektorach: przetwórstwo przemysłowe, transport i gospodarka magazynowa oraz opieka zdrowotna i pomoc społeczna. 2. Wsparcie zawodowego kształcenia ustawicznego w zidentyfikowanych w danym powiecie lub województwie zawodach deficytowych. 3. Wsparcie kształcenia ustawicznego pracowników, którzy mogą udokumentować wykonywanie przez co najmniej 15 lat prac w szczególnych warunkach lub o szczególnym charakterze, a którym nie przysługuje prawo do emerytury pomostowej.
<p>PRIORYTETY Rady Rynku Pracy wydatkowania środków <u>rezerwy</u> KFS w roku 2017</p>	<ol style="list-style-type: none"> 1. wsparcie kształcenia ustawicznego osób, które nie posiadają kwalifikacji pełnych na poziomie 4 Polskiej Ramy Kwalifikacji (nie mają matury); 2. wsparcie kształcenia ustawicznego osób po 45 roku życia; 3. wsparcie kształcenia ustawicznego osób niepełnosprawnych; 4. wsparcie kształcenia ustawicznego w zakładach pracy, w których wszczęto proces restrukturyzacji w rozumieniu ustawy z 15 maja 2015r. Prawo restrukturyzacyjne (Dz. U. z 2015r., poz. 978).

W ramach otrzymanych środków zostało podpisanych 27 umów na realizację 26 kursów dla 214 osób oraz 2 osób na studia dyplomowe.

III. AKTYWNE FORMY PRZECIWDZIAŁANIA BEZROBOCIU

1. ROBOTY PUBLICZNE

Powiatowy Urząd Pracy w Głubczycach w 2017r. zawarł **54** umowy na organizację **97** miejsc pracy w ramach robót publicznych, na które skierowano **101** osób bezrobotnych co przedstawia poniższa tabela.

Tabela 15. Podział środków w ramach robót publicznych w 2017 roku.

Źródło finansowania	Liczba umów	Liczba osób według umów	Liczba skierowanych osób	Kwota zaangażowana w zł
Fundusz Pracy	32	55	59	806 312,29
Program Regionalny	11	17	17	216 083,75
Rezerwa Ministra „Program aktywizacji zawodowej bezrobotnych zamieszkujących na wsi”	11	25	25	214 555,47
Ogółem	54	97	101	1 236 951,51

W omawianym okresie zatrudnienie kontynuowało 19 osób zatrudnionych w ramach robót publicznych w 2016 roku.

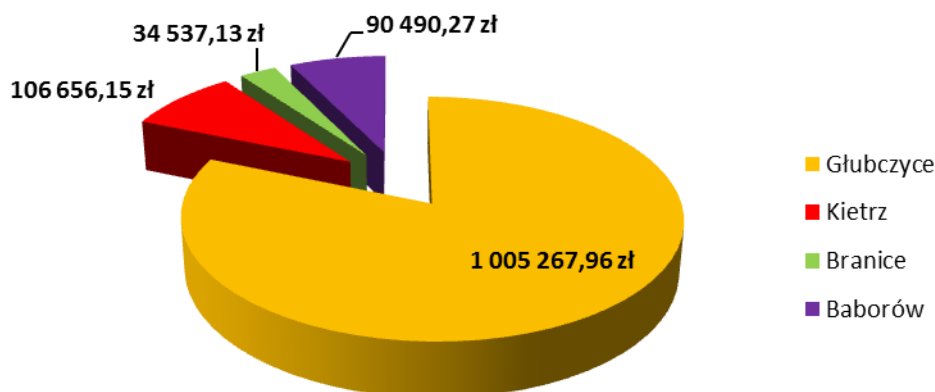
Tabela 16. Zestawienie umów wg siedziby pracodawcy/organizatora.

Nazwa Gminy wg siedziby pracodawcy/organizatora	Liczba umów	Liczba osób według umów	Liczba skierowanych osób
Głubczyce	<i>37</i>	<i>75</i>	<i>78</i>
Branice	<i>2</i>	<i>3</i>	<i>3</i>
Baborów	<i>7</i>	<i>7</i>	<i>8</i>
Kietrz	<i>8</i>	<i>12</i>	<i>12</i>
Ogółem	54	97	101

Tabela 17. Efektywność kosztowa i zatrudnieniowa w ramach robót publicznych.

Roboty publiczne	
Efektywność zatrudnieniowa	<i>75%</i>
Efektywność kosztowa	<i>11 560,29 zł / 1 osobę</i>

Wykres 17. Podział zaangażowanych środków wg gmin, w których ma siedzibę organizator/pracodawca.



W ramach robót publicznych bezrobotni zatrudniani byli na stanowiskach:

- pokojowa – 20 osób,
- robotnik gospodarczy – 13 osób,
- pozostali pracownicy obsługi biura – 10 osób
- sprzątaczką – 8 osób,
- pomocniczy robotnik drogowy, – 8 osób,
- ładowacz nieczystości stałych – 7 osób
- pomoc kuchenna – 3 osoby,
- pracownik prac dorywczych – 3 osoby,
- pracownik kancelaryjny – 3 osoby,
- woźna – 2 osoby,
- opiekun w domu pomocy społecznej – 2 osoby,
- animator kultury – 2 osoby,
- fizjoterapeuta – 2 osoby,
- pozostali robotnicy wykonujący prace proste w budownictwie drogowym i pokrewni – 2 osoby,
- meliorant – 2 osoby,
- opiekunka dziecięca – 2 osoby,
- nauczyciel przedszkola – 2 osoby,
- pedagog szkolny – 1 osoba,
- terapeuta zajęciowy – 1 osoba,
- instruktor rekreacji ruchowej – 1 osoba,
- asystent nauczyciela w szkole – 1 osoba,
- asystent nauczyciela w przedszkolu – 1 osoba,
- konserwator – 1 osoba,
- technik prac biurowych – 1 osoba,
- robotnik pomocniczy – 1 osoba.

W 2017r. zawarto **9 umów** na organizację **11** miejsc pracy w ramach robót publicznych, które zakończą się w **2018r.**

2. PRACE INTERWENCYJNE

Powiatowy Urząd Pracy w Głubczycach w 2017r. zawarł **22** umowy na organizację **28** miejsc pracy w ramach prac interwencyjnych, na które skierowano **29** osób bezrobotnych co przedstawia poniższa tabela:

Tabela 18. Osoby bezrobotne skierowane w ramach Prac Interwencyjnych.

Źródło finansowania	Liczba umów	Liczba osób według umów	Liczba skierowanych osób	Kwota zaangażowana w zł
Fundusz Pracy				
Ogółem	22	28	29	142 715,13

W 2017r. prace interwencyjne kontynuowało 8 osób zatrudnionych w 2016r

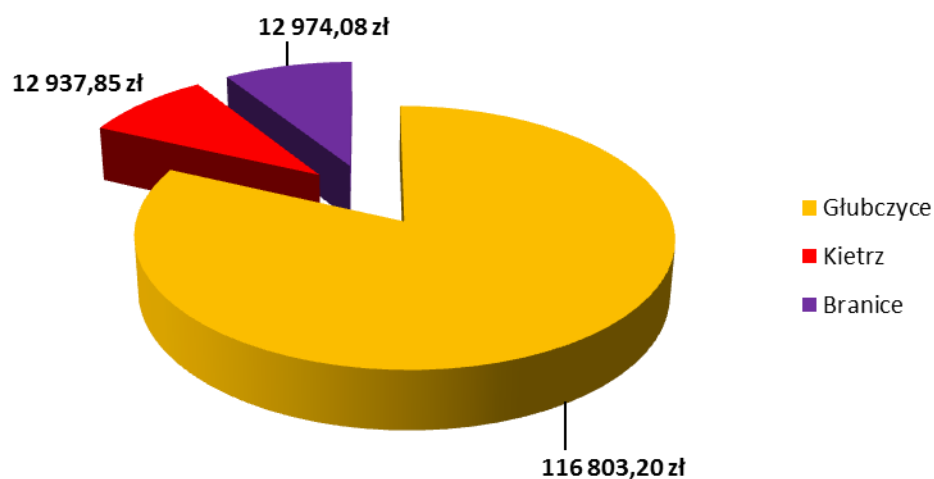
Tabela 19. Zestawienie zawartych umów na organizację Prac Interwencyjnych wg siedziby pracodawcy.

Nazwa Gminy wg siedziby pracodawcy	Liczba umów	Liczba osób według umów	Liczba skierowanych osób
Głubczyce	16	22	23
Branice	2	2	2
Kietrz	4	4	4
Ogółem	22	28	29

Tabela 20. Efektywność kosztowa i zatrudnieniowa w ramach prac interwencyjnych.

Prace interwencyjne	
Efektywność zatrudnieniowa	73%
Efektywność kosztowa	4 077,58 zł / 1 osobę

Wykres 18. Podział zaangażowanych środków wg gminy siedziby organizatora/pracodawcy.



W ramach prac interwencyjnych zatrudniano na stanowiskach:

- pokojowa – 5 osób,
- sprzedawca – 4 osoby,
- sprzątaczką – 3 osoby,
- operator urządzeń do produkcji piwa – 2 osoby,
- robotnik gospodarczy – 2 osoby,
- kierowca – 1 osoba,
- operator urządzeń do produkcji wyrobów kosmetycznych – 1 osoba,
- dyrektor finansowy – 1 osoba,
- kucharz – 1 osoba,
- technik prac biurowych – 1 osoba,
- sekretarka – 1 osoba,
- pomocniczy robotnik drogowy – 1 osoba,
- robotnik budowlany – 1 osoba,
- operator maszyn drogowych – 1 osoba,
- monter ciepłych budynków – 1 osoba,
- terapeuta zajęciowy – 1 osoba,
- pozostali kasjerzy i sprzedawcy biletów – 1 osoba,
- pozostali pracownicy obsługi biurowej – 1 osoba.

W 2017r. zawarto **7 umów** na organizację **9** miejsc pracy w ramach prac interwencyjnych, które zakończą się w **2018r.**

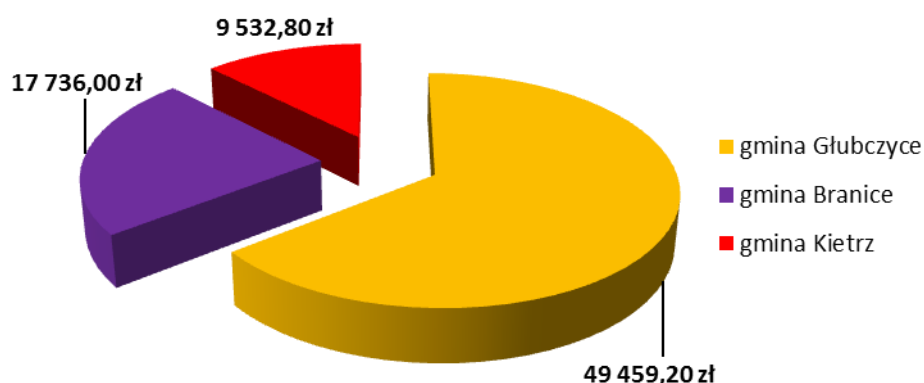
3. PRACE SPOŁECZNIE UŻYTECZNE

Powiatowy Urząd Pracy w Głubczycach w 2017r. zawarł **3** porozumienia na organizację prac społecznie użytecznych dla **64** osób. Łącznie skierowano na prace społecznie użyteczne **81** osób.

Tabela 21. Zestawienie zawartych umów na organizację Prac Społecznie Użytecznych wg siedziby pracodawcy.

Źródło finansowania	Liczba osób według zawartych porozumień	Liczba skierowanych osób	W tym	Kwota wydatkowana w zł
			Liczba skierowanych osób na uzupełnienie	
Fundusz Pracy				
Gmina Głubczyce	30	36	6	49 459,20
Gmina Branice	15	24	9	17 736,00
Gmina Kietrz	19	21	2	9 532,80
Ogółem	64	81	17	76 728,00

Wykres 19. Udział poszczególnych gmin w zaangażowaniu w prace społecznie użyteczne.



4. DOFINANSOWANIE WYNAGRODZENIA ZA ZATRUDNIENIE SKIEROWANEGO BEZROBOTNEGO, KTÓRY UKOŃCZYŁ 50 ROK ŻYCIA, A NIE UKOŃCZYŁ 60 ROKU ŻYCIA

Powiatowy Urząd Pracy w Głubczycach w 2017r. zawarł 8 umów na organizację 10 miejsc pracy w ramach dofinansowania wynagrodzenia za zatrudnienie skierowanego bezrobotnego, **który ukończył 50 rok życia, a nie ukończył 60 roku życia**, na które skierowano 11 osób bezrobotnych co przedstawia poniższa tabela:

Tabela 22. Zestawienie zawartych umów na dofinansowanie wynagrodzenia wg siedziby pracodawcy.

Źródło finansowania	Liczba umów	Liczba osób według umów	Liczba skierowanych osób	Kwota zaangażowana w zł
Fundusz Pracy				
Głubczyce	4	5	5	65 275,17
Branice	1	1	1	17 427,16
Kietrz	3	4	5	23 921,68
Zobowiązania z innych gmin	-	-	-	12 209,98
Ogółem	8	10	11	118 833,96

W ramach dofinansowania wynagrodzenia zatrudniono na stanowiskach:

- operator urządzeń do produkcji piwa,
- operator urządzeń do suszenia zbóż,
- mechanik pojazdów samochodowych,
- robotnik gospodarczy,
- pracownik ds. kultury fizycznej i sportu,
- goniec,
- tynkarz,
- pakowacz ręczny,

- sprzedawca,
- pozostali pracownicy obsługi biurowej.

W 2017r. zatrudnionych było 7 osób, które kontynuowały zatrudnienie w ramach dofinansowania wynagrodzenia za zatrudnionego skierowanego bezrobotnego, który ukończył 50 rok życia, a nie ukończył 60 roku życia rozpoczęte w 2016r

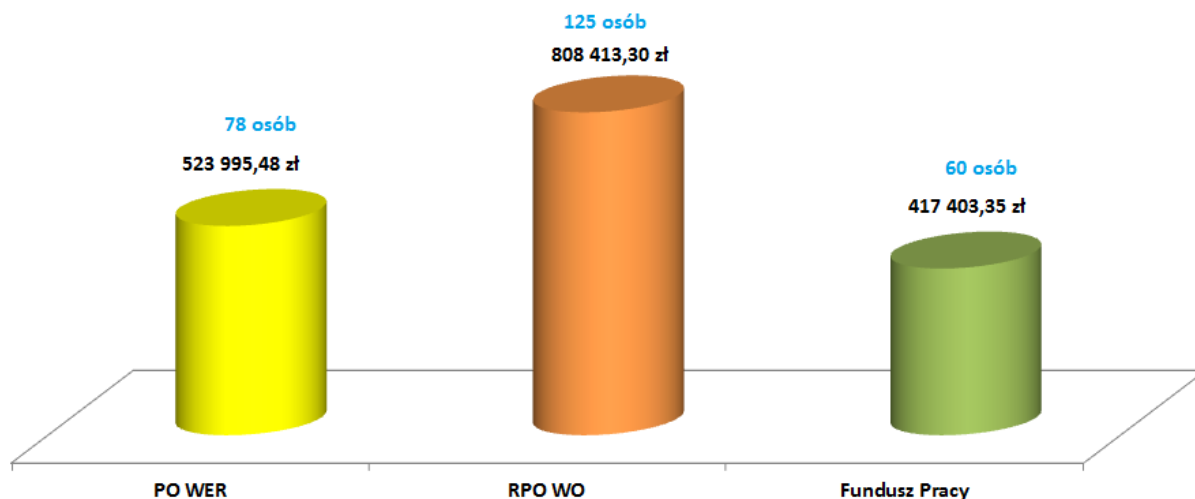
5. DOFINANSOWANIE WYNAGRODZENIA ZA ZATRUDNIENIE SKIEROWANEGO BEZROBOTNEGO, KTÓRY UKOŃCZYŁ 60 ROK ŻYCIA

W 2017r. zatrudniona była 1 osoba, która kontynuowała zatrudnienie w ramach dofinansowania wynagrodzenia za zatrudnienie skierowanego bezrobotnego, który ukończył 60 rok życia, rozpoczęte w 2016r.

6. STAŻE

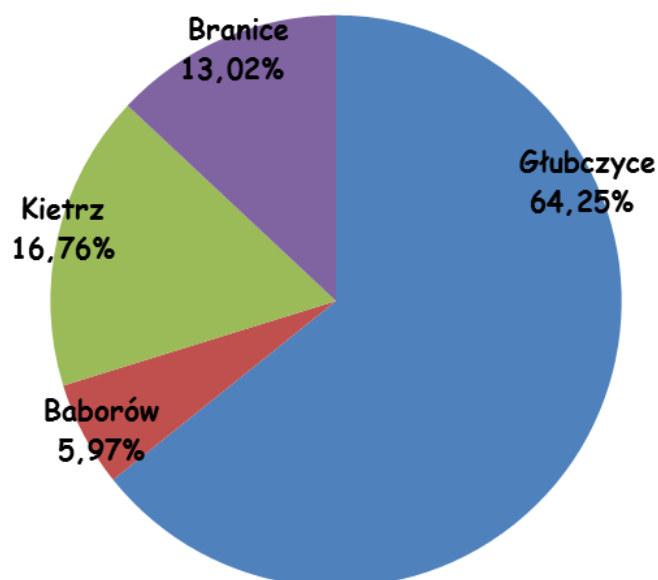
Powiatowy Urząd Pracy w Głubczycach w roku 2017 skierował na staż **263 osoby** bezrobotne. Z tej liczby **26 bezrobotnych** kontynuuje staż w 2018 roku ze środków z Funduszu Pracy.

Wykres 20. Podział osób skierowanych na staż ze względu na źródło finansowania.



Na tę formę aktywizacji bezrobotnych wydatkowano kwotę **1 749 812,13 zł**. Zobowiązania z Funduszu Pracy na rok 2018 wynoszą **126 621,61 zł**.

Wykres 21. Wydatkowane środki w ramach staży z podziałem na gminy.



Staż ukończyło **239 osób**, z czego **195 osób** podjęło zatrudnienie, co daje efektywność na poziomie **81,58%**.

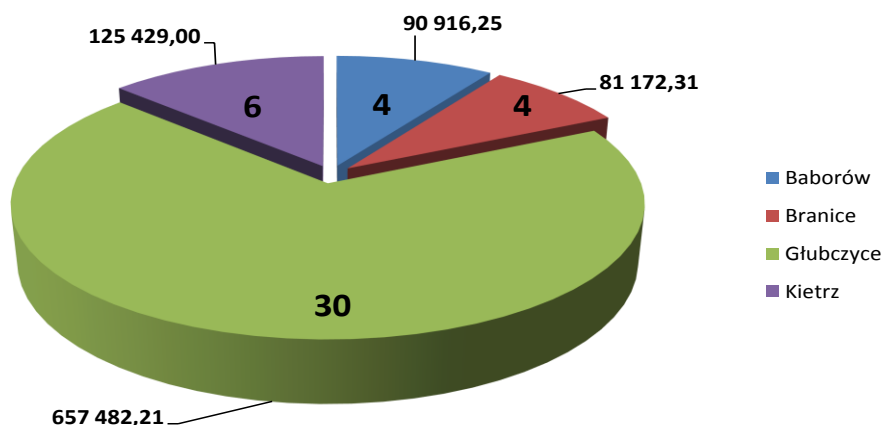
7. JEDNORAZOWE ŚRODKI NA PODJĘCIE DZIAŁALNOŚCI GOSPODARCZEJ PRZEZ OSOBY BEZROBOTNE

W 2017 roku przyznano jednorazowe środki na podjęcie działalności gospodarczej dla **44 osób** bezrobotnych w kwocie **954 999,78 zł** - średnia wysokość dotacji wyniosła **21 704,54 zł**.

Tabela 23. Ilość udzielonych dotacji w podziale na źródło ich pochodzenia.

Źródło finansowania	Liczba podpisanych umów	Wartość dotacji w zł
Fundusz Pracy	9	205 934,45
RPO WO „Regionalny Program Operacyjny Województwa Opolskiego”	21	439 795,08
PO WER „Program Operacyjny Wiedza Edukacja Rozwój”	10	225 354,00
Program Regionalny	4	83 916,25
Razem	44	954 999,78

Wykres 22. Kwota oraz ilość udzielonych dotacji z podziałem na gminy.



Pracownicy Powiatowego Urzędu Pracy w Głubczycach w 2017r. przeprowadzili 46 wizyt monitorujących – sprawdzających w siedzibie prowadzenia działalności. Dotyczyły one prawidłowości wykorzystania przyznanych środków w okresie do 12 miesięcy od daty podjęcia działalności gospodarczej przez bezrobotnego.

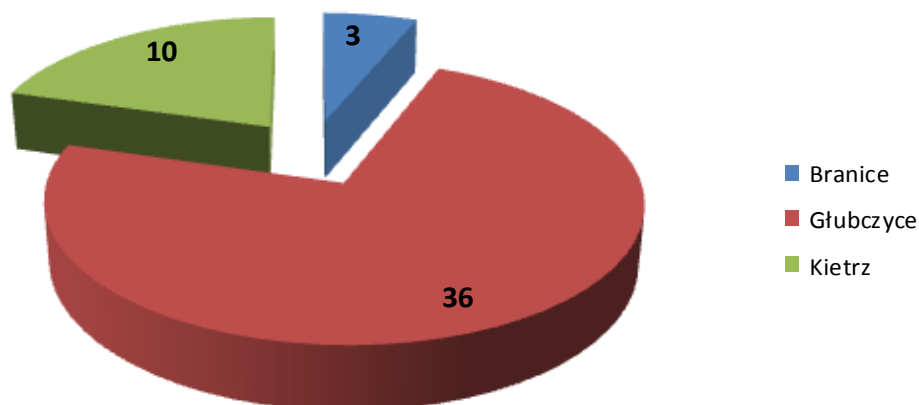
8. REFUNDACJA KOSZTÓW WYPOSAŻENIA LUB DOPOSAŻENIA STANOWISKA PRACY DLA SKIEROWANEGO BEZROBOTNEGO

W 2017 roku utworzono **49** nowych stanowisk pracy dla osób bezrobotnych w ramach **24** umów zawartych z **21** pracodawcami na łączną kwotę **1 079 315,41** zł – średni koszt utworzenia 1 miejsca pracy wyniósł **22 026,85** zł.

Tabela 24. Ilość utworzonych stanowisk pracy w podziale na źródło ich pochodzenia.

Źródła finansowania	Liczba podpisanych umów	Liczba utworzonych miejsc pracy	Wartość refundacji w zł
Fundusz Pracy	16	27	621 315,63
Rezerwa Ministra	1	15	300 000,00
RPO WO „Regionalny Program Operacyjny Województwa Opolskiego”	7	7	157 999,78
Razem	24	49	1 079 315,41

Wykres 23. Ilość utworzonych stanowisk pracy z podziałem na gminy.



Pracownicy Powiatowego Urzędu Pracy w Głubczycach w 2017r. przeprowadzili 24 wizyty monitorujące – sprawdzające w zakresie prawidłowości zawartych umów o pracę z bezrobotnymi, przestrzegania ustaleń zawartych w umowie oraz prawidłowości udzielonej pomocy publicznej.

AKTYWIZACJA OSÓB BEZROBOTNYCH PONIŻEJ 30 ROKU ŻYCIA

1. BON ZATRUDNIENIOWY

W 2017r. zatrudnienie kontynuowały 3 osoby bezrobotne zatrudnione w 2016r. w ramach bonu zatrudnieniowego, na które przeszły zobowiązania w kwocie 15 125,89zł.

2. BON NA ZASIEDLENIE

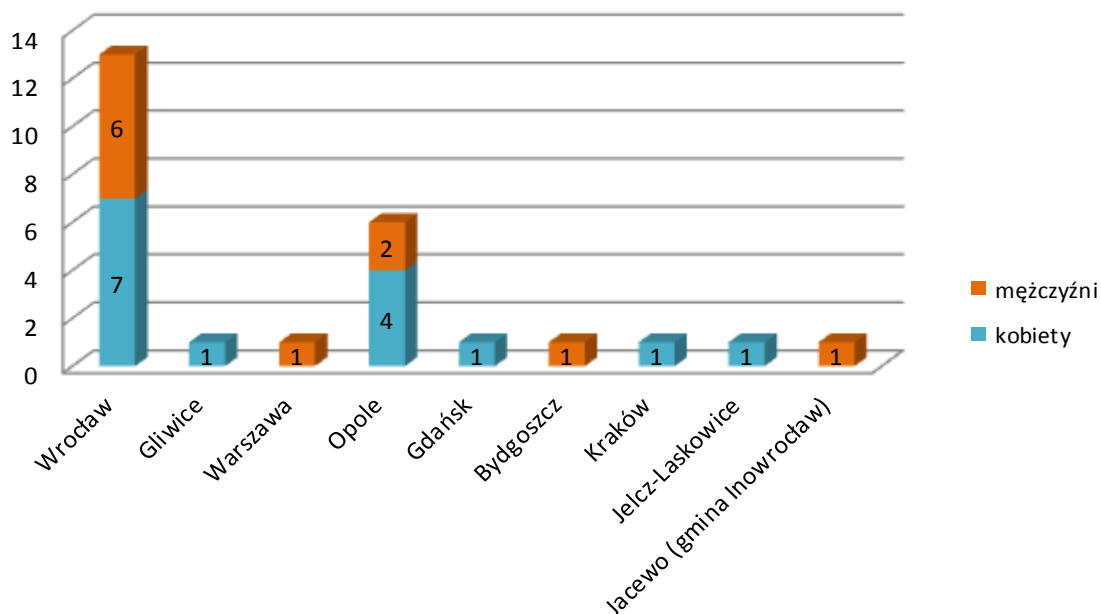
Powiatowy Urząd Pracy w Głubczycach w 2017r. przyznał 26 bonów na zasiedlenie dla 26 osób bezrobotnych, które podjęły zatrudnienie poza miejscem dotychczasowego zamieszkania, co przedstawia poniższa tabela:

Tabela 25. Ilość udzielonych bonów na zasiedlenie w podziale na źródło ich pochodzenia.

Źródło finansowania	Liczba umów	Liczba osób według umów	Liczba skierowanych osób	Kwota zaangażowana w zł
Fundusz Pracy	4	4	4	31 911,11
Program Regionalny	5	5	5	40 000,00
PO WER Projekt „Aktywizacja osób młodych pozostających bez pracy w powiecie głubczyckim”	17	17	17	135 286,19
Ogółem	26	26	26	207 197,30

W ramach bonu na zasiedlenie w 2017r. osoby bezrobotne po otrzymaniu bonu na zasiedlenie podejmowały zatrudnienie w różnych regionach kraju.

Wykres 24. Miejsce podjęcia pracy w ramach bonu na zasiedlenie.



3. BON STAŻOWY

Powiatowy Urząd Pracy w Głubczycach w roku 2017 skierował do odbycia stażu w ramach bonu stażowego **3 osoby** bezrobotne.

W ramach aktywizacji bezrobotnych w formie bonu stażowego wydatkowano kwotę **21 280,71 zł.**

Tabela 26. Koszty stażu w ramach bonu stażowego w 2017 roku.

Stypendium stażowego wraz ze składkami na ubezpieczenia społeczne	16 911,35 zł
Koszty przejazdu do i z miejsca stażu	1 252,36 zł
Koszty badań lekarskich	90,00 zł
Kwota premii z tytułu zatrudnienia stażysty	3 027,00 zł
Razem środki wydatkowane na realizację staży w ramach Bonu Stażowego	21 280,71 zł

Premia, z tytułu zatrudnienia bezrobotnego po odbyciu stażu w ramach bonu stażowego, stanowi zobowiązanie na 2018 rok i wynosi **1 513,50 zł.**

4. REFUNDACJA CZĘŚCI KOSZTÓW PONIESIONYCH NA WYNAGRODZENIA, NAGRODY ORAZ SKŁADKI NA UBEZPIECZENIA SPOŁECZNE ZA ZATRUDNIENIE OSOBY BEZROBOTNEJ DO 30 ROKU ŻYCIA

W 2017 roku zawarto 92 umowy na organizację 98 miejsc pracy w ramach refundacji części kosztów poniesionych na wynagrodzenia, nagrody oraz składki na ubezpieczenia społeczne skierowanych bezrobotnych do 30 roku życia, na które skierowano 137 osób bezrobotnych, co przedstawia tabela:

Tabela 24. Umowy na organizację miejsc pracy w ramach refundacji części kosztów poniesionych na wynagrodzenia, nagrody oraz składki na ubezpieczenia społeczne skierowanych bezrobotnych do 30 roku życia.

Źródło finansowania	Liczba umów	Liczba osób według umów	Liczba skierowanych osób	Liczba skierowanych osób na uzupełnienie	Kwota zaangażowana w 2017r. w zł	Zobowiązania na 2018r. w zł
Fundusz Pracy						
Ogółem	92	98	98	39	1 878 827,74	1 931 294,42

Tabela 27. Zestawienie wg siedziby pracodawcy/przedsiębiorcy.

Nazwa Gminy wg siedziby pracodawcy/przedsiębiorcy	Liczba umów	Liczba osób według umów	Liczba skierowanych osób	Liczba skierowanych osób na uzupełnienie
Głubczyce	46	48	48	33
Kietrz	14	8	8	0
Branice	13	13	13	1
Baborów	8	14	14	0
Inne	11	15	15	5
Razem	92	98	98	39

IV. PROJEKTY

Program Operacyjny Wiedza Edukacja Rozwój wsparcie udzielane z Europejskiego Funduszu Społecznego „Aktywizacja osób młodych pozostających bez pracy w powiecie głubczyckim (II)” Oś priorytetowa 1, Działanie 1.1, Poddziałanie 1.1.1

Projekt adresowany jest do osób bezrobotnych do 30 roku życia (należących do I i II profilu pomocy), które nie uczestniczą w kształceniu (tj. w trybie stacjonarnym) oraz szkoleniu ze środków publicznych.

Limit przyznanych środków: **907 546,82 zł** w tym:

Za kwotę **884 635,67 zł** zaktywizowano **105 osób**:

22 911,15 zł – koszty pośrednie

Tabela 28. Udzielone wsparcie w ramach PO WER.

Forma Aktywizacji	Liczba osób	Kwota	Koszt na osobę
Staże	78	523 995,48 zł	6 717,89 zł
Jednorazowe środki na podjęcie działalności gospodarczej	10	225 354,00 zł	22 535,40 zł
Bon na zasiedlenie	17	135 286,19 zł	7 958,01 zł
OGÓŁEM	105	884 635,67 zł	8 425,10 zł

Efektywność kosztowa 8 425,10 zł

Efektywność zatrudnieniowa 76,14%

**Regionalny Program Operacyjny Województwa Opolskiego
wsparcie udzielone z Europejskiego Funduszu Społecznego
„Aktywizacja zawodowa osób bezrobotnych, w tym zwłaszcza
znajdujących się w szczególnie trudnej sytuacji na rynku pracy w
powiecie głubczyckim (III)” Oś priorytetowa 7, Działanie 7.1.**

Projekt adresowany jest do osób bezrobotnych powyżej 30 roku życia (należących do I i II profilu pomocy), w tym zwłaszcza osób znajdujących się w szczególnie trudnej sytuacji na rynku pracy.

Limit przyznanych środków: **1 422 146,20 zł** w tym:

Za kwotę **1 406 208,16 zł** zaktywizowano **153 osób**:

15 894,54 zł – koszty pośrednie

Tabela 29. Udzielone wsparcie w ramach RPO WO.

Forma Aktywizacji	Liczba osób	Kwota	Koszt na osobę
Staże	125	808 413,30 zł	6 467,31 zł
Jednorazowe środki na podjęcie działalności gospodarczej	21	439 795,08 zł	20 942,62 zł
Wyposażenie lub doposażenia stanowiska pracy	7	157 999,78 zł	22 571,40 zł
OGÓŁEM	153	1 406 208,16 zł	15 894,54 zł

Efektywność kosztowa 15 894,54 zł

Efektywność zatrudnieniowa 85,93%

Programy finansowane z rezerwy Ministra Rodziny, Pracy i Polityki Społecznej

W ramach otrzymanych środków z rezerwy Ministra Rodziny, Pracy i Polityki Społecznej zaktywizowano **77 osób** za kwotę **898 052,69 zł**.

1. Program Regionalny.

Limit przyznanych środków: **300 000,00 zł**

Tabela 30. Udzielone wsparcie w ramach Programu Regionalnego.

Forma Aktywizacji	Liczba osób	Kwota	Koszt na osobę
Jednorazowe środki na podjęcie działalności gospodarczej	4	83 916,25	20 979,06 zł
Roboty publiczne	16	216 083,75	13 505,23 zł
OGÓŁEM	20	300 000,00	15 000,00 zł

Efektywność zatrudnieniowa **95,00%**

2. Program aktywizacji zawodowej bezrobotnych zamieszkujących na wsi.

Limit przyznanych środków: **255 000,00 zł**

Tabela 31. Udzielone wsparcie w ramach Programu Aktywizacji Zawodowej bezrobotnych zamieszkujących na wsi.

Forma Aktywizacji	Liczba osób	Kwota	Koszt na osobę
Roboty publiczne	25	214 555,47 zł	8 582,22 zł
Bon na zasiedlenie	5	40 000,00 zł	8 000,00 zł
OGÓŁEM	30	254 555,47 zł	8 485,18 zł

Efektywność zatrudnieniowa **66,67%**

3. Program aktywizacji zawodowej bezrobotnych powyżej 30 roku życia.

Limit przyznanych środków: **345 000,00 zł**

Tabela 32. Udzielone wsparcie w ramach Programu Aktywizacji Zawodowej bezrobotnych powyżej 30 roku życia.

Forma Aktywizacji	Liczba osób	Kwota	Koszt na osobę
Wyposażenie lub doposażenia stanowiska pracy	15	300 000,00 zł	20 000,00 zł
Szkolenie	12	43 497,22 zł	3 624,77 zł
OGÓŁEM	27	343 497,22	12 722,12 zł

Efektywność zatrudnieniowa **81,48 %**

V. FUNDUSZ PRACY

Tabela 33. Wydatki Funduszu Pracy oraz stan bezrobocia w latach 2009 – 2017.

ROK	WYSOKOŚĆ FUNDUSZU PRACY NA 31 GRUDNIA (ZŁ.)	WYKONANIE FUNDUSZU PRACY (%)	LICZBA BEZROBOTNYCH	STOPA BEZROBOCIA W POLSCE (%)	STOPA BEZROBOCIA W WOJEWÓDZTWIE (%)	STOPA BEZROBOCIA W POWIECIE (%)
2009	5.986.100	99,53	2845	11,9	12,6	16,0
2010	9.433.077	99,66	3025	12,3	13,1	17,1
2011	3.597.499	99,50	3050	12,5	13,3	17,9
2012	3.993.881	95,40	3368	13,4	14,2	19,6
2013	6.102,789	99,61	3603	13,4	14,3	19,0
2014	5.661,945	99,34	2730	11,5	11,9	16,7
2015	6.125,344	98,32	2266	9,8	10,2	14,2
2016	7.738,202	98,64	2129	8,3	9,0	13,2
2017	7.848,600	99,16	1729	6,5*	6,9*	10,5*

* dane na koniec listopada 2017 roku.

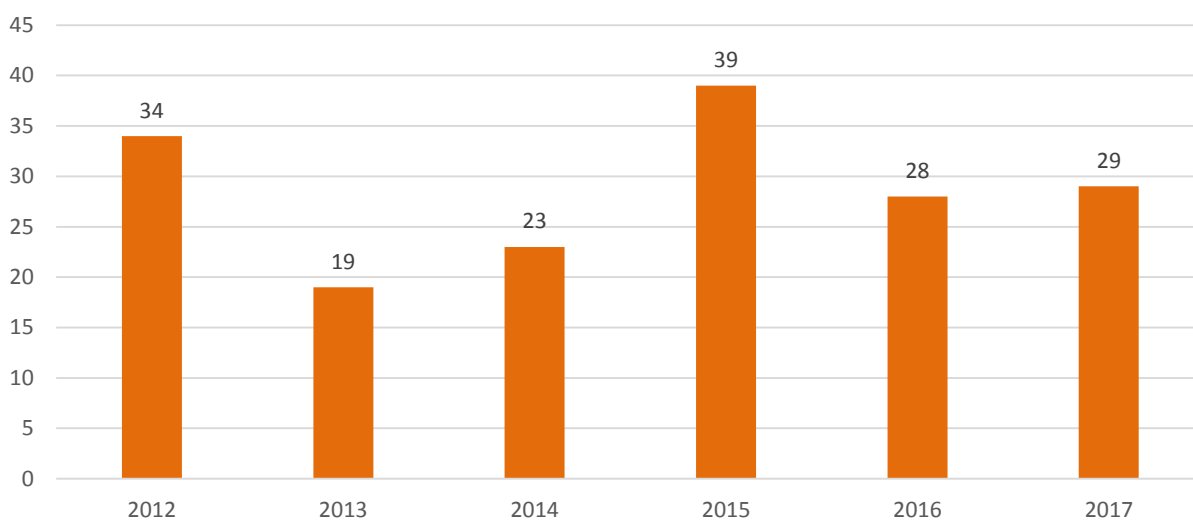
VI. DZIAŁ INFORMACJI, EWIDENCJI I ŚWIADCZEŃ

Tabela 34. Zadania działu Ewidencji i Świadczeń za 2017 rok.

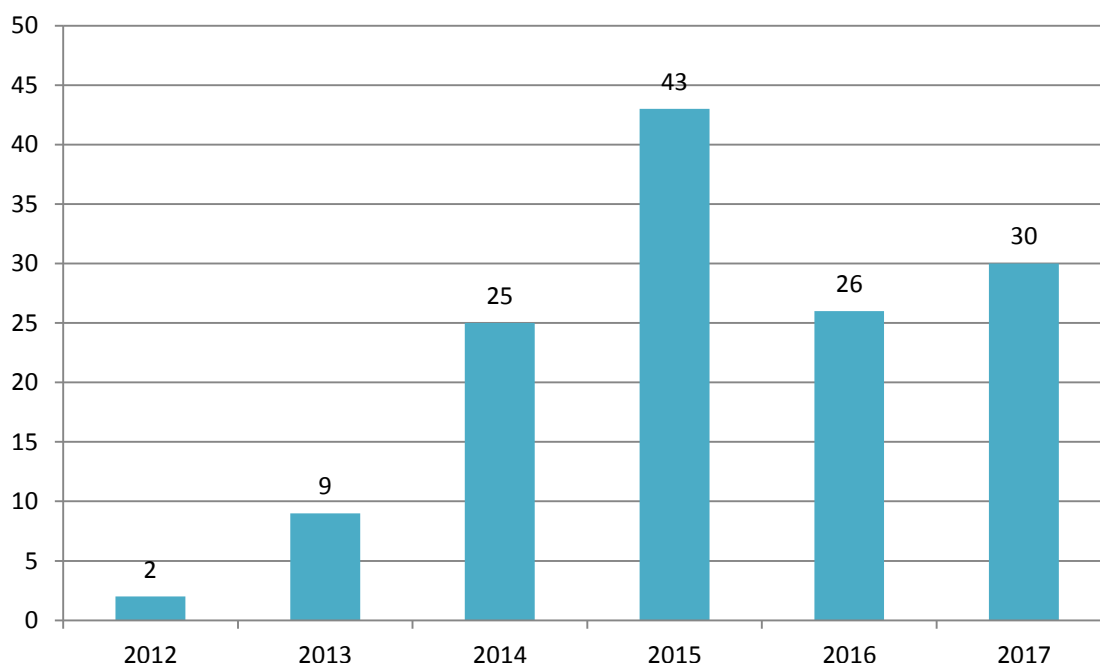
Stan na dzień 31.12.2017r.	
Liczba zarejestrowanych bezrobotnych w 2017r.	2810
Liczba poszukujących pracy	33
Liczba wydanych decyzji	6.360
Liczba wydanych zaświadczeń w tym:	7.694
- wydanych drogą elektroniczną na potrzeby OPS	6.599
- wydanych na potrzeby ZUS, Sądów, Służby Zdrowia, PCPR, Banków, Urzędów Gmin, itp.	749
- wydanych zaświadczeń /RP-7/	346
Liczba wniesionych odwołań od decyzji Starosty Głubczyckiego do Wojewody Opolskiego w tym:	6

utrzymano w mocy decyzję I instancji	2
przekazano sprawę do ponownego rozpatrzenia	1
uchylono decyzję I instancji	0
uchylono decyzje przez organ I instancji na podstawie art. 132 k.p.a. (Organ I instancji uznał odwołanie za zasadne)	3
Liczba wznowionych postępowań na podstawie art. 145.k.p.a. (wyszły nowe okoliczności faktyczne nieznanne organowi w dniu wydania decyzji)	73
Koordinacja systemów zabezpieczenia społecznego	
Liczba osób, które ubiegały się o zasiłek dla bezrobotnych w Polsce na podstawie zatrudnienia w krajach UE:	29
z Holandii	7
z Wielkiej Brytanii	7
z Czech	6
z Niemiec	5
z Austrii	2
z Irlandii	1
z Szwajcarii	1
Liczba osób z transferem zasiłku nabytym w innym kraju UE:	30
z Holandii	26
z Niemiec	4
Liczba osób z transferem zasiłku z Polski do innego kraju UE	0

Wykres 25. Liczba osób ubiegających się o zasiłek na podstawie zatrudnienia w krajach UE.



Wykres 26. Liczba osób z transferem zasiłku nabytym w innym kraju UE.



VII. FINANSE I KSIĘGOWOŚĆ

Powiatowy Urząd Pracy w Głubczycach realizuje zadania na podstawie: Ustawy z dnia 20 kwietnia 2004 r. o promocji zatrudnienia i instytucjach rynku pracy oraz ustawy z dnia 27 sierpnia 2009 r. o Finansach Publicznych.

Dysponentem środków Funduszu Pracy jest Minister Rodziny, Pracy i Polityki Społecznej, który przekazuje samorządom powiatowym środki do wysokości potrzeb na zasiłki dla bezrobotnych i dodatki aktywizacyjne oraz środki na realizację programów wg limitu na rzecz promocji zatrudnienia, łagodzenia skutków bezrobocia i aktywizacji zawodowej osób bezrobotnych.

Powiatowy Urząd Pracy w Głubczycach w 2017 roku dysponował środkami finansowymi w łącznej kwocie 11 740 563,59 zł., w tym:

Tabela 35. Podział środków finansowych PUP w 2017 roku.

Środki PUP	Plan	Wydatki
- zasiłki dla bezrobotnych	2 161 083,69	2 161 083,69
- dodatki aktywizacyjne	100 780,10	100 780,10
Wydatki nielimitowane razem:	2 261 863,79	2 261 863,79

- algorytm + rezerwy ministra	3 425 055,97	3 419 976,54	99,91%
- projekt systemowy RPO	1 406 208,16	1 406 208,16	
- projekt systemowy PO WER	884 635,67	884 635,67	
Aktywne formy razem:	5 715 899,80	5 710 820,37	
- Krajowy Fundusz Szkoleniowy	192 900,00	192 900,00	100%
- refundacja wynagrodzeń osób do 30 roku życia	1 939 800,00	1 878 827,74	96,86%
Fundusz Pracy - realizacja programów	7 848 599,80	7 782 548,11	99,16%
- wydatki fakultatywne	340 100,00	339 891,58	99,94%
Zadania zlecone – składka na ubezpieczenie zdrowotne osób bezrobotnych bez prawa do zasiłku	1 290 000,00	1 277 086,00	
RAZEM	11 740 563,59	11 661 389,48	

Tabela 36. Realizacja wydatków poszczególnych form wsparcia w 2017 roku.

Aktywne programy	Wydatki według źródeł finansowania				
	Fundusz Pracy	EFS		Rezerwy	Ogółem
		POWER	RPO		
Prace interwencyjne	142 715,13				142 715,13
Stáže	417 403,24	523 995,48	808 413,30		1 749 812,02
Szkolenia	60 519,73			43 497,22	104 016,95
Prace Społecznie Użyteczne	76 728,00				76 728,00
Roboty Publiczne	806 312,29			430 639,22	1 236 951,51
Refundacja kosztów wyposażenia lub doposażenia stanowiska pracy	621 315,63		157 999,78	300 000,00	1 079 315,41
Jednorazowe środki na podjęcie działalności gospodarczej	205 934,45	225 354,00	439 795,08	83 916,25	954 999,78
Refundacja wynagrodzenia 50 – 60 lat	118 833,96				118 833,96
Refundacja wynagrodzenia powyżej 60 roku życia	3 843,71				3 843,71

Bon stażowy	21 280,71				21 280,71
Bon zatrudnieniowy	15 125,89				15 125,89
Bon na zasiedlenie	31 911,11	135 286,19		40 000,00	207 197,30
Razem	2 521 923,85	884 635,67	1 406 208,16	898 052,69	5 710 820,37

Środki **Funduszu Pracy** na finansowanie zadań na realizację programów na rzecz promocji zatrudnienia, łagodzenia skutków bezrobocia i aktywizacji zawodowej stanowiły **5 715 899,80 zł**.

Wydatek zrealizowany został w kwocie **5 710 820,37 zł** co stanowi **99,91 %**.

Tabela 37. Wydatki nielimitowane PUP w 2017 roku.

Wydatki nielimitowane	
Zasiłki podstawowe 100%	571 955,33
Zasiłki obniżone 80%	333 053,00
Zasiłki podwyższone 120%	788 237,68
składki na ubezpieczenia społeczne	467 837,66
Dodatki aktywizacyjne	100 780,10
RAZEM	2 261 863,77

Tabela 38. Pozostałe wydatki Funduszu Pracy w 2017 roku.

POZOSTAŁE WYDATKI FUNDUSZU PRACY	
Koszty wezwań, zawiadomień, przekazywania świadczeń	65 563,09
Koszty systemu teleinformatycznego	56 391,00
Koszty szkolenia kadr	81 549,41
Dodatki do wynagrodzeń pośredników pracy	58 054,53
Koszty sądowe	1 874,85
Informacje zawodowe, pośrednictwo i poradnictwo	7 053,06

Partnerstwo lokalne	20 900,00
Informacje o usługach i partnerach rynku pracy	17 132,75
Koszty szkolenia Rady Rynku Pracy	5 996,00
Koszty kwalifikowane realizacji projektu w ramach POWER i RPO	25 376,89
RAZEM	339 891,58

Środki Funduszu Pracy na finansowanie **pozostałych wydatków Funduszu Pracy** wyniosły **340 100,00 zł**. Plan wykonany został w kwocie **339 891,58.**, co stanowi **99,94 %**. Środki Funduszu Pracy na finansowanie **Krajowego Funduszu Szkoleniowego** wyniosły **192 900,00 zł**. Plan wykonany został w kwocie **192 900,00 zł.**, co stanowi **100 %**.

Środki Funduszu Pracy na finansowanie części kosztów poniesionych na wynagrodzenia, nagrody oraz składki na ubezpieczenia społeczne **za zatrudnienie osoby bezrobotnej w wieku do 30 roku życia: 1 939 800,00 zł**. Plan wykonany w kwocie **1 878 827,74 zł**. co stanowi **96,86 %**

VIII. DZIAŁANIA I INICJATYWY POWIATOWEGO URZĘDU PRACY

1. SPOTKANIE WARSZTATOWE W RAMACH GŁUBCZYCKIEGO PARTNERSTWA LOKALNEGO NA RZECZ OŻYWIENIA SPOŁECZNO – GOSPODARCZEGO I TWORZENIA MIEJSC PRACY W POWIECIE GŁUBCZYCKIM – LUTY 2017.

W dniu 28 lutego 2017r. w sali „Pod Aniołem” głubczyckiego ratusza odbyło się kolejne spotkanie w ramach „Głubczyckiego Partnerstwa Lokalnego na rzecz ożywienia społeczno – gospodarczego i tworzenia miejsc pracy w powiecie głubczyckim”. Było to już XIII spotkanie warsztatowe, którego głównym tematem było kształcenie ustawiczne w ramach priorytetów Krajowego Funduszu Szkoleniowego, doradztwo zawodowe oraz rozwój przedsiębiorczości lokalnej. Organizatorem oraz koordynatorem spotkania był Powiatowy Urząd Pracy w Głubczycach.

W spotkaniu wzięło udział 90 osób, które reprezentowały środowiska pracodawców, lokalnych zakładów pracy, szkół, instytucji zawodowo zajmujących się rynkiem pracy oraz władze samorządowe gmin i powiatu. Do udziału w spotkaniu zaproszono przedstawicieli Wojewódzkiego Urzędu Pracy w Opolu oraz Opolskiego Centrum Rozwoju Gospodarczego. Prelegentami byli również pracodawcy oraz przedsiębiorcy naszego regionu, którzy w prezentacjach przedstawili swoją ścieżkę rozwoju zawodowego. Młodzież głubczyckiego Zespołu Szkół Ogólnokształcących przedstawiła autorski program rozwoju ścieżki zawodowej, który jest realizowany w ramach doradztwa zawodowego prowadzonego

w liceum. Zaprezentowany przez młodzież program jest wynikiem wcześniejszych prac realizowanych w ramach Głubczyckiego Partnerstwa Lokalnego.



2. TARGI PRACY I GIEŁDY EDUKACJI W GŁUBCZYCACH – MARZEC 2017.

W dniu 30 marca br. w ratuszu miejskim w Głubczycach odbyły się Targi Pracy i Giełdy Edukacji organizowane przez Powiatowy Urząd Pracy w Głubczycach wraz z Opolską Wojewódzką Komendą Ochotniczych Hufców Pracy w Opolu.

W tym roku podczas Targów Pracy gościliśmy 42 wystawców, wśród których 24 było przedstawicielami pracodawców, 12 wystawców reprezentowało instytucje edukacyjne oraz 6 przedstawicieli instytucji rynku pracy. Łącznie zaprezentowano blisko 400 ofert pracy w kraju i zagranicą. Targi cieszyły się bardzo dużym zainteresowaniem zarówno ze strony pracodawców jak i osób poszukujących zatrudnienia. Odwiedziło nas ponad 400 osób bezrobotnych oraz osoby, które ewentualnie są zainteresowane zmianą dotychczasowego zatrudnienia. Osobom bezrobotnym oraz poszukującym pracy targi



umożliwiły zapoznanie się z aktualną bazą ofert pracy oraz informacji o możliwościach podnoszenia kwalifikacji zawodowych. Dla pracodawców dały możliwość przeprowadzenia wstępnej rekrutacji kandydatów oraz pozyskania informacji o możliwościach wsparcia udzielonego przez instytucje rynku pracy. Osobom młodym, które wejdą na rynek pracy Targi Pracy i Giełdy Edukacji stanowiły sposobność poznania oferty edukacyjnej przedstawionej przez wystawiające się uczelnie wyższe oraz szkoły ponadgimnazjalne. Dla odwiedzającej młodzieży uczestnictwo w targach stanowiło również okazję do bezpośredniego kontaktu z pracodawcami, dało możliwość poznania ich oczekiwań względem przyszłej kadry pracowniczej, poznania możliwości rozwoju kariery zawodowej u pracodawcy.

Powiatowy Urząd Pracy w Głubczycach wraz z Opolską Wojewódzką Komendą Ochotniczych Hufców Pracy w Opolu pragną serdecznie podziękować wszystkim wystawcom, gościom oraz odwiedzającym za udział w Powiatowych Targach Pracy i Giełdy Edukacji. Zapraszamy ponownie za rok.



3. SPOTKANIE WARSZTATOWE W RAMACH GŁUBCZYCKIEGO PARTNERSTWA LOKALNEGO NA RZECZ OŻYWIENIA SPOŁECZNO – GOSPODARCZEGO I TWORZENIA MIEJSC PRACY W POWIECIE GŁUBCZYCKIM – PAŹDZIERNIK 2017.

W dniu 18 października 2017r. w sali „Pod Aniołem” głubczyckiego ratusza odbyło się kolejne spotkanie w ramach „Głubczyckiego Partnerstwa Lokalnego na rzecz ożywienia społeczno – gospodarczego i tworzenia miejsc pracy w powiecie głubczyckim”. Było to już XIV spotkanie warsztatowe, którego głównym tematem była polityka senioralna w województwie opolskim, rozwój przedsiębiorczości lokalnej oraz doradztwo zawodowe.



Organizatorem oraz koordynatorem spotkania był Powiatowy Urząd Pracy w Głubczycach. W spotkaniu wzięło udział 97 osób, które reprezentowały środowiska pracodawców, lokalnych zakładów pracy, szkół, instytucji zawodowo zajmujących się rynkiem pracy oraz władze samorządowe gmin i powiatu.



XIV warsztaty Partnerstwa lokalnego rozpoczęły się akcentem artystycznym w wykonaniu głubczyckiego zespołu wokально-tanecznego TERNE CIERCHENIA. Zespół przedstawił cztery utwory propagujące życie i kulturę Romów. Po zakończeniu części artystycznej rozpoczęła się część merytoryczna warsztatów w ramach, której temat polityki senioralnej został przedstawiony przez Pana Krzysztofa Początek – eksperta Krajowego Instytutu

Gospodarki Senioralnej oraz Panią Jadwigę Olszowską – Urban, która zaprezentowała przykłady dobrych praktyk związanych z opieką senioralną. Kolejnym punktem spotkania były fundusze europejskie, które szeroko omówił przedstawiciel Lokalnego Punktu Informacyjnego o Funduszach Europejskich w Kędzierzynie – Koźlu Pan Janusz Skrzyński. Zaproszeni eksperci z Wojewódzkiego Urzędu Pracy zapoznali zgromadzonych z programami wspierającymi przedsiębiorczość w ramach Regionalnego Programu Operacyjnego Województwa Opolskiego. Pracownicy Powiatowego Urzędu Pracy w Głubczycach omówili zagadnienia dot. realizowanych ofert pracy oraz dokonali analizy wyników badań

przeprowadzonych w szkołach powiatu głubczyckiego (badania dotyczyły przyszłości zawodowej uczniów oraz roli doradcy zawodowego w szkole).

Podsumowując XIV warsztaty Partnerstwa Lokalnego w Głubczycach chcemy podziękować za udział i zachęcić do dalszej współpracy obecnych jak również przyszłych członków naszego partnerstwa. Sprawy omawiane na spotkaniach dotyczą ważnych sfer życia społecznego i gospodarczego naszego regionu. W myśl zasady „nic o nas bez nas” jeszcze raz gorąco zachęcamy wszystkich zainteresowanych do uczestnictwa w Głubczyckim Partnerstwie Lokalnym.



Pracodawcy, z którymi zawarto umowy w ramach prac interwencyjnych w 2017r.

Lp.	Pracodawca	Liczba stanowisk
1.	Firma Transportowo-Usługowa Anita Bilińska w Głubczycach	1
2.	P.P.H. KOSMED w Głubczycach	1
3.	P.P.H. LEMET w Branicach	1
4.	Stowarzyszenie Przyjaciół Szkoły Podstawowej w Nasiedlu	2
5.	Piekarnia KEKS w Głubczycach	1
6.	Dom Pomocy Społecznej w Klisinie	6
7.	Zakłady Piwowskie „GŁUBCZYCE” S.A.	2
8.	PKS w Głubczycach Sp. z o.o.	2
9.	Mleczarnia „Turek” Sp. z o.o. Oddział Głubczyce	1
10.	GRUNT Usługi Drogowe Jacek Toborek w Głubczycach	2
11.	SKORPION Monika Pal w Ciermęcicach	1
12.	Publiczne Przedszkole we Włodzieninie	1
13.	Usługi Budowlane MARKOS Marcin Kościelny w Klisinie	1
14.	Głubczyckie Towarzystwo Budownictwa Społecznego	1
15.	Pokoje Gościnne Zdzisława Podkalicka w Kietrze	1
16.	Centrum Szkoleniowo-Językowe FUTURE Joanna Lenartowicz-Kuźnik w Głubczycach	3
17.	Katolik Group Sp. z o.o. w Kietrze	1
Suma:		28

Pracodawcy, z którymi zawarto umowy w ramach robót publicznych w 2017r.

Lp.	Pracodawca	Liczba utworzonych stanowisk
1.	Stowarzyszenie Przyjaciół Szkoły Podstawowej w Nasiedlu	1
2.	Zespół Szkolno-Przedszkolny w Kietrze	1
3.	Urząd Miejski w Głubczycach	6
4.	Urząd Gminy Branice	2
5.	Urząd Miejski w Kietrze	4
6.	Starostwo Powiatowe Głubczyce	19
7.	Gminny Ośrodek Kultury w Baborowie	3
8.	Zespół Szkolno-Przedszkolny w Baborowie	2
9.	Urząd Miejski w Baborowie	2
10.	Stowarzyszenie na Rzecz Edukacji i Kultury w Pilszczu	5

11.	Publiczna Szkoła Podstawowa w Gołuszowicach	4
12.	Środowiskowy Dom Samopomocy Nowe Gołuszowice	4
13.	Stowarzyszenie Centrum Rozwoju Społeczno Zawodowego "NAPRZECIW" Głubczyce	2
14.	Szkoła Podstawowa w Branicach	1
15.	Szkoła Podstawowa nr 2 im. J. Korczaka w Głubczycach	2
16.	Centrum Wspierania Aktywności Społecznej INICJATYWA w Grobnikach	3
17.	Usługi Komunalne w Głubczycach	5
18.	Zespół Szkół Mechanicznych w Głubczycach	1
19.	Głubczyckie Wodociągi i Kanalizacja Sp. z o.o.	1
20.	Stowarzyszenie Aktywna Społeczność Dzierżysławia	1
21.	Zespół Szkół w Pietrowicach	1
22.	Dom Pomocy Społecznej w Klisinie	27
Suma:		97

Pracodawcy, z którymi zawarto umowy o dofinansowanie wynagrodzenia za zatrudnienie skierowanego bezrobotnego, który ukończył 50 rok życia, a nie ukończył 60 roku życia w 2017r.

Lp.	Pracodawca	Liczba utworzonych stanowisk	Rodzaj wykonywanej pracy
1.	Zakłady Piwowarskie "Głubczyce" S.A	2	Operator urządzeń do suszenia zbóż. Operator urządzeń do produkcji piwa
2.	PKS w Głubczycach Sp. z o.o.	1	Mechanik pojazdów samochodowych
3.	Urząd Gminy w Branicach	1	Robotnik gospodarczy
4.	Urząd Miejski w Kietrze	2	Pracownik ds. kultury fizycznej i sportu, goniec
5.	Zakład Kamieniarski Jacek Łękawski w Głubczycach	1	Sprzedawca
6.	ZIELBUD Robert Zieliński w Głubczycach	1	Tynkarz
7.	PPHU „GABI” Sp. z o.o. w Nasiedlu	1	Pakowacz ręczny
8.	Przedsiębiorstwo Wielobranżowe AGRO-EKO Grzegorz Pilch w Kietrze	1	Pracownik biurowy
Suma:		10	

Wykaz pracodawców, z którymi zawarto umowy o refundację kosztów wyposażenia lub doposażenia stanowiska pracy dla skierowanego bezrobotnego w 2017 roku.

Lp.	Pracodawca	Liczba utworzonych stanowisk pracy
1.	PPUH LEMET Leon Pleśniak, Branice	2
2.	Przedsiębiorstwo Produkcyjno-Usługowo Handlowe LENBUD Sebastian Leński, Uciechowice	1
3.	"KOSMED" s.c. Z.D. Leżański, Głubczyce	1
4.	GALINVEST S.R. Galara s.c., Głubczyce	8
5.	Zakład Stolarski Mateusz Malik, Grobniki	1
6.	„GALMET Spółka z ograniczoną odpowiedzialnością” Spółka Komandytowa, Głubczyce	17
7.	JAN-CAR AUTONAPRAWA Jan Gaczkowski, Głubczyce	1
8.	Usługi Budowlane MARKOS Marcin Kościelny, Klisino	1
9.	Zakład Usługowy Handlowy Kamil Duda, Kietrz	2
10.	D&G BUILDING GROUP Sp. z o. o., Kietrz	2
11.	Usługi Remontowo Budowlane Grzegorz Staśko, Kietrz	1
12.	„KRÓL” Spółka Cywilna Dorota Juraszek, Artur Juraszek, Kietrz	1
13.	„HANDLOTRANS” Ryszard Słysz, Kietrz	1
14.	„Los Amigos” S.C. Bogdan Szydłowski, Rafał Zwarycz Nowe Gołuszowice	1
15.	G.D.S. Andrea Massessi, Głubczyce	1
16.	Mateusz Skiba „MISIOO”, Głubczyce	1
17.	Firma Budowlana FACH BUD Krzysztof Lasyk, Kietrz	2
18.	PHU „Finezja” Joanna Michniewicz, Kietrz	1
19.	P.P.H.U „LARY” Jarosław Trzos, Kietlice	1
20.	PUB Atmosfera Małgorzata Kopczyńska, Głubczyce	1
21.	BIOCHEM S. Jabłoński, D. Czyż Sp. J., Kietrz	2

Wykaz osób bezrobotnych, z którymi zawarto umowy o przyznanie jednorazowo środków na podjęcie działalności gospodarczej w 2017 roku

Lp.	Imię i nazwisko
1.	Adamczyk Janusz - JAŚBUD Janusz Adamczyk
2.	Adamczyk Sylwester - ADAMEX SYLWESTER ADAMCZYK
3.	Bartoń Natalia - TRELE MORELE PHOTOGRAPHY NATALIA BARTOŃ
4.	Besz Kamila - LOGOS STUDIO JĘZYKOWE KAMILA BESZ
5.	Borysewicz Przemysław - "Sofikracja" Przemysław Borysiewicz
6.	Brzezina Szymon - Firma Remontowo - Budowlana Szymon Brzezina
7.	Buczek Klaudia - CENTRUM ODRODZENIA FENIKS Klaudia Buczek
8.	Bujak Janusz - Firma Handlowo Usługowa SAT-POL Janusz Bujak
9.	Czajkowska Teresa - Teresa Czajkowska " Queen"
10.	Czerner Dawid - RangeApps Dawid Czerner
11.	Dawiskiba Jacek- BUD-DAW Jacek Dawiskiba
12.	Durda Jacek - Andrzej Durda AD - ROL
13.	Fulneczek Jakub - FULL CAR Jakub Fulneczek
14.	Garda Daniel - "DANMAR" Daniel Garda
15.	Giertowska Karina - Kwaciarnia "Lawendowy Zakątek" Karina Giertowska
16.	Jędrusiak Waldemar - Usługi Instalacyjne Waldemar Jędrusiak
17.	Kidziak Sylwester - DEKARSTWO Sylwester Kidziak
18.	Kołodenny Tadeusz - Usługi Instalacyjne Tadeusz Kołodenny
19.	Kołyk Andrzej - Usługi Instalacyjne Andrzej Kołyk
20.	Krawiec Przemysław - MOTOLIGHT Przemysław Krawiec
21.	Kubat Edyta - "Dekoracje od serca" - Edyta Kubat
22.	Machulec Kamil - Kancelaria Adwokacka Adwokat Kamil Machulec
23.	Majer Emilia - MODERN BEAUTY KOSMETOLOG mgr Emilia Majer
24.	Marynowicz Bartłomiej - Usługi Spawalnicze Bartłomiej Marynowicz
25.	Matecka Aleksandra - m3druk Aleksandra Matecka
26.	Mazur Dariusz - Firma Usługowa "Daro" Dariusz Mazur
27.	Ociepa Anna - Anna Ociepa Mobilny Salon Fryzjerski „ANIA”
28.	Piasecki Łukasz - Ł&M Łukasz Piasecki
29.	Pisarkiewicz Danuta - Przedsiębiorstwo Produkcyjno - Usługowo - Handlowe "SPAW-METAL" Danuta Pisarkiewicz
30.	Podgórski Krzysztof - KRIS-BUD USŁUGI OGÓLNOBUDOWLANE KRZYSZTOF PODGÓRSKI

31.	Puk Rafał - Usługi Instalacyjne Rafał Puk
32.	Religa Katarzyna - Katarzyna Religa "KASIA IMP"
33.	Rowińska Justyna - Justyna Rowińska - Biuro Projektowe ATELIER 360
34.	Rybeczka Dariusz - Usługi Instalacyjne Dariusz Rybeczka
35.	Rychlik Marta - Marta Rychlik PROFESSIONAL BEAUTY SALON
36.	Sadlej Tomasz - Usługi Instalacyjne Tomasz Sadlej
37.	Sęga Kamil - SEGMET Kamil Sęga
38.	Solarewicz Mateusz - Zielony Horyzont Mateusz Solarewicz
39.	Spalona-Łukaszczyk Anna - Salon Piękności LEJDIS Spalona-Łukaszczyk Anna
40.	Talik Ewa - Firma Handlowa Ewa Talik
41.	Wabnic Bogusław - Usługi Ogólnobudowlane - Bogumił Wabnic
42.	Waga Szymon - "BUD - WAG" Szymon Waga
43.	Wysoczański Kamil - Kamilo Kamil Wysoczański
44.	Żukowiecki Roman - Usługi Instalacyjne Roman Żukowiecki

Wykaz pracodawców, z którymi zawarto umowy o refundację części kosztów poniesionych na wynagrodzenia, nagrody oraz składki na ubezpieczenia społeczne za zatrudnienie osoby bezrobotnej w wieku do 30 roku życia w 2017 roku.

Lp.	Pracodawca	Liczba utworzonych stanowisk pracy
1.	„AL-MAR” Usługi, Transport, Handel Marek Wiecha Głubczyce	1
2.	ZIELBUD Robert Zieliński Głubczyce	1
3.	LEŚNIAK s. c. Grażyna Leśniak, Paulina Leśniak Stomatologia i Ortodoncja, Baborów	1
4.	TK ENERGIA Mateusz Tomczak Głubczyce	1
5.	Dom Przyjeć "Jesionowy Dwór" Waldemar Wójcicki Kietrz	1
6.	Renata Jeruzalska Gabinet Dietetyczny Głubczyce	1
7.	Mariusz Atłachowicz Działalność Gastronomiczna „Macello”, Branice	1
8.	Gabinet Kosmetyczny Małgorzata Dobuch Kietrz	1

9.	Firma Handlowa Sylwia Detko Księżę Pole	1
10.	P.P.H.U „SKORPION” Tomasz Śrutwa Głubczyce	1
11.	NAPRZÓD Sp. z o.o. Rydułtowy	1
12.	Firma Handlowa Kalt i Szron s.c. Pszów	1
13.	PHU Import Eksport Wiktor Kownacki Głubczyce	1
14.	PHU "FINEZJA" Joanna Michniewicz Kietrz	1
15.	Apteka SANITAS Jacek Hylak Głubczyce	2
16.	Studio Urody MARIIBELL Maria Farasiewicz Głubczyce	1
17.	WOJTEX Wojciech Farasiewicz Przewóz osób i towarów w kraju i za granicą, Baborów	1
18.	MAKRUS Sp. z o.o. Sp. Komandytowa, Krapkowice	1
19.	Mateusz Skiba MISIOO, Głubczyce	2
20.	Kocot Kids Magdalena Kocot, Opole	1
21.	Piekarnia "KEKS" Handel Hurt - Detal Janusz Gałeczki, Głubczyce	1
22.	Spółdzielnia Pracy Krawieckiej JEDNOSĆ, Pietrowice Wielkie	5
23.	Usługi Ogólnobudowlane - Dekarstwo Dawid Szmidt, Ściborzyce Małe	1
24.	PUB ATMOSFERA Małgorzata Kopczyńska, Głubczyce	1
25.	FUH „OLDWOOD” – Grzegorz Linczewski, Babice	1
26.	Szczerowski Paweł Usługi Remontowo Budowlane Szczerowski, Wiechowice	1
27.	BETBRUK Daniel Maćko, Głubczyce	2
28.	Firma Usługowo-Budowlana "STANLEJ" Stanisław Piekarcz, Głubczyce	1
29.	Zakłady Piwowarskie Głubczyce S.A., Głubczyce	4
30.	FIRMĄ HANDLOWO-USŁUGOWĄ IMPORT-EXPORT „BYWALSKI” SPÓŁKA CYWILNA, Racibórz	1
31.	FHU Janusz Mordarski, Głuchołazy	1
32.	F.H.U. „SALEN” Krzysztof Kowalik, Widok	1

33.	Usługi Transportowe – Handel Mat. Opałowymi i Nawozami Ryszard Ozdoba, Dzierżkowice	1
34.	KALT AND SZRON Sp. z o.o., Pszów	1
35.	Creative Atelier Agnieszka Gorczowska, Baborów	1
36.	Tynki Zewnętrzne i Wewnętrzne Jerzy Stein, Głubczyce	1
37.	Blacharstwo Lakiernictwo Samochodowe Mechanika Pojazdowa Krzysztof Piekarz, Głubczyce	1
38.	Tomasz Kądziołka Usługi Transportowe, Długomiłowice	1
39.	Zakład Usługowo Handlowy AGD S.C. Henryk Cicio Mariusz Wiciak , Głubczyce	1
40.	„TRZNADEL” S.C. DARIUSZ TRZNADEL STANISŁAW TRZNADEL , Głubczyce	1
41.	APTEKA MANDRAGORA Karolina Bierońska i Tomasz Pioruński S.C., Baborów	1
42.	Dom Opieki „Spokojna Przystań II” Bożena Maćko, Baborów	1
43.	W.M. Company Wojciech Milewski, Otmuchów	1
44.	Usługi Rolnicze Dawid Sekieta, Głubczyce	1
45.	P.P.U.H „AGRO – WiP” – Aleksandra Tarnowska, Dziećmarów	1
46.	Fryzjer Damsko-Męski Grzegorz Nobis, Głubczyce	1
47.	P.P.U.H. „LEMET” Leon Pleśniak, Branice	8
48.	Firma Usługowa „MED SERVIS” Barbara Rzeźniczek – Apczyńska, Głubczyce	1
49.	Gabinet Kosmetyczny Ingrida Tomeczek, Baborów	1
50.	Łukasz Broszko DR KANGUR, Zubrzyce	1
51.	Centrum Obsługi Nieruchomości Agencja ABC-II Sp. z o.o., Głubczyce	1
52.	F.U.H. „KOBA” Zjawin Jakub, Racibórz	1
53.	PIEKARNIA, CUKIERNIA, SKLEP SPOŻYWCZY Adam Wyleżoł, Bieńkowice	1
54.	AGROTIM Sp. z o. o., Kietrz	3
55.	Stolarstwo Usługi-Produkcja Józef Skowyra, Grobniki	1

56.	KAMENA Joanna Siekierzyńska, Głubczyce	1
57.	P.H.U. ENERGO-INWEST, Łukasz Golik, Kietrz	1
58.	Przedsiębiorstwo Handlowo-Uslugowe „JUNKA – AUTOMOBILE” Ryszard Junka, Głubczyce	2
59.	Firmą Handlowo-Uslugową VIWA Witold Kaśków, Głubczyce	1
60.	Punkt Przedszkolny „PICCOLINO” i Klub Dziecięcy „PICCOLINO” Mariola Paterek, Głubczyce	1
61.	KAZEX Stefaniszyn Kazimierz, Głubczyce	1
62.	Cukiernia „KEKS” Handel Hurt-Detal Jadwiga Gałęcka, Głubczyce	1
63.	DONER KING GŁUBCZYCE Wioletta Malik, Głubczyce	1
64.	Cafe Paradiso Rafał Malik, Głubczyce	1
65.	F. H.U. „MEGA” Małgorzata Peszko , Głubczyce	1
66.	Urząd Gminy w Branicach	2
67.	Urząd Miejski w Głubczycach	2
68.	Urząd Miejski w Kietrzu	1
69.	Spoleczno-Oswiatowe Stowarzyszenie na Rzecz Rozwoju Wsi	2
70.	Starostwo Powiatowe w Głubczycach	2
71.	Szkoła Podstawowa im. Marii Skłodowskiej-Curie	1
72.	Zespół Szkolno Przedszkolny w Nowej Cerekwi	1
73.	Stowarzyszenie Przyjaciół Sciborzyc Wielkich „ŚCIBOR”	1
74.	Stowarzyszenie Aktywna Społeczność Dzierżysław	1
	Razem	98

Wykaz Organizatorów, z którymi zawarto umowy o organizację stażu w 2017r.

Lp	Pracodawca	Liczba osób
1.	Adwokat Igor Służalek Kancelaria Adwokacka, Katowice	1
2.	Agencja Restrukturyzacji i Modernizacji Rolnictwa Opolski Oddział Regionalny, Opole	3
3.	Auto – Centrum Mechanika i Blacharstwo Tomasz Stepczuk, Głubczyce	1
4.	Auto Complex s.c. Czerepak, Głubczyce	1
5.	Bank Spółdzielczy w Głubczycach	1
6.	BAR BIEDRZYCHOWIANKA SEBASTIAN KERN, Biedrzychowice	1
7.	Beata Kwiatkowska Przedsiębiorstwo Handlowo- Usługowe „KRZYŚ”, Głubczyce	1
8.	BEGAN Ariel Maksymowicz, Głubczyce	1
9.	BETBRUK Daniel Maćko, Głubczyce	1
10.	Blacharstwo Lakiernictwo Samochodowe Mechanika Pojazdowa Krzysztof Piekarz, Głubczyce	1
11.	BOB-BUD Grzegorz Lipiec, Zbigniew Małecki S.C., Głubczyce Sady	1
12.	BUDICON Sp. z o.o., Katowice	1
13.	Cafe Paradiso Rafał Malik, Głubczyce	2
14.	Centrum Administracyjne Placówek Opiekuńczo – Wychowawczych w Głubczycach	2
15.	Centrum Obsługi Nieruchomości Agencja ABC-II Sp. z o.o., Głubczyce	1
16.	Centrum Turystyczno Ubezpieczeniowo Kredytowe BOLO RAMA Bolesław Wysoczański, Głubczyce	1
17.	COM-KAB Franciszek Łazuta, Głubczyce	2
18.	Cukiernia „KEKS” Handel Hurt- Detal Jadwiga Gałęcka, Głubczyce	4

19.	Dom Opieki "Spokojna Przystań II" Bożena Maćko, Baborów	7
20.	Dom Pomocy Społecznej prowadzony przez Zgromadzenie Sióstr Franciszkanek Misjonarek Maryji, Kietrz	2
21.	Dom Pomocy Społecznej w Klisinie, Klisino 100	12
22.	DOMINO A&M Ciszek Sp. J., Głubczyce	3
23.	EKOPLON Sp. z o.o. Sp. K., Grabki Duże	1
24.	EL-BUD Usługi Remontowo- Budowlane Bogusław Borowik, Nowa Cerekwia	1
25.	F.H.U. MINI BISTRO Krystyna Rell, Kietrz	1
26.	Firma "BONUS" Piotr Przybysławski, Pomorzowice	1
27.	Firma Handlowo - Usługowa KATARINA Jerzy Pawlisz, Nowa Cerekwia	1
28.	Firma Handlowo Usługowa "JACO" Jacek Kwiatkowski, Lisięcice	1
29.	Firma Handlowo Usługowa Regina Kostuś, Głubczyce	1
30.	Firma Handlowo-Usługowa VIWA Witold Kaśków, Głubczyce	1
31.	Firma Kulig, Zbigniew Kulig, Pszów	1
32.	Firma Marek Blukacz, Głubczyce	2
33.	Firma Remontowo-Budowlana „EKSPERT” Dawid Pawlisz, Nowa Cerekwia	1
34.	FIRMA USŁUGOWA – Elżbieta Gadzała, Kietrz	1
35.	FOTO-PLUS Rafał Kuszner, Głubczyce	5
36.	Gabinet Kosmetyczny Ingryda Tomeczek, Baborów	1
37.	Gabinet Rehabilitacyjny Mgr Marcela Pospiszyl - Grudniewska, Głubczyce	1
38.	Gabinet Stomatologiczny Grażyna Bac, Głubczyce	1
39.	GALMET Sp. z o.o. Sp. K, Głubczyce	10
40.	Gminny Zespół Lecznictwa Otwartego, Kietrz	2

41.	Gospodarstwo Ogrodnicze Tomasz Rewa, Baborów	1
42.	Gospodarstwo Rolne Ewa Bilińska, Pomorzowiczki	1
43.	GRUNT Usługi Drogowe Jacek Toborek, Głubczyce	1
44.	HANDLOTRANS Ryszard Słysz, Kietrz	1
45.	INTER-MED. Sp. z o. o., Głubczyce	1
46.	Izba Administracji Skarbowej w Opolu, Komórki Organizacyjne Urzędu Skarbowego w Głubczycach	6
47.	J&K Mentis Krystian Barański, Widok	1
48.	JAN-CAR AUTONAPRAWA Jan Gaczkowski, Głubczyce	2
49.	Jaśmin Punkt Apteczny Marcin Gawłowski, Włodzienin	1
50.	KAMENA Joanna Siekierzyńska, Głubczyce	1
51.	Katolicki Żłobek Publiczny Sióstr Maryi Niepokalanej im. Św. Jana Pawła II, Branice	1
52.	Katolik Sp. z o. o., Kietrz	3
53.	Komenda Powiatowa Państwowej Straży Pożarnej w Głubczycach	1
54.	Komenda Powiatowa Policji w Głubczycach	5
55.	Komenda Powiatowa Policji w Raciborzu	1
56.	Kopalnie Odkrywkowe Surowców Drogowych S.A. w Niemodlinie	1
57.	Krawiectwo Produkcyjno- Usługowe Maria Kuzara, Głubczyce	2
58.	Magdalena Ruciński – Salon Prasowy „Ruciński”, Baborów	1
59.	Markus Sp. z o.o., Krapkowice	1
60.	Mateusz TRANS Angelika KRANCIOCH, Leśnica	1
61.	Meble Kacper Wojciech Toporek, Głubczyce	1
62.	M-Hurt Grzegorz-Marta Skoczylas, Kietrz	3

63.	Miejski Ośrodek Kultury w Głubczycach	1
64.	Miejski Ośrodek Pomocy Społecznej w Kietrze	1
65.	Niepubliczny Zakład Opieki Zdrowotnej „STOMADENT” S.C. Wołoszyn- Liphardt, Baborów	1
66.	ODNOWA Sp. z o.o., Opole, Oddział Głubczyce	1
67.	Okręgowa Spółdzielnia Mleczarska w Głubczycach	2
68.	P.H. Robert Melnarowicz, Głubczyce	1
69.	P.H.U. „ROMKAS” S.C. Roman Hauptman, Bogusława Hauptman, Głubczyce	1
70.	PHU OLMIX Monika Chmielewska - Nobis, Głubczyce	2
71.	Polski Związek Działkowców Rodzinny Ogród Działkowy im. Adama Mickiewicza w Głubczycach	1
72.	Powiatowa Stacja Sanitarno- Epidemiologiczna w Głubczycach	1
73.	Powiatowa Stacja Sanitarno--Epidemiologiczna w Raciborzu	1
74.	Powiatowe Centrum Pomocy Rodzinie, Głubczyce	2
75.	Powiatowy Inspektorat Nadzoru Budowlanego w powiecie głubczyckim, Głubczyce	3
76.	Powiatowy Urząd Pracy w Głubczycach	6
77.	Prokuratura Rejonowa w Głubczycach	1
78.	Przedsiębiorstwo Komunikacji Samochodowej w Głubczycach Sp. z o.o., Głubczyce	1
79.	Przedsiębiorstwo Produkcyjno - Handlowe "PROMESA" Sp. z o. o., Kietrz	3
80.	Przedsiębiorstwo Produkcyjno - Usługowo - Handlowe „LEMET” Leon Pleśniak, Branice	1
81.	Przedsiębiorstwo Produkcyjno- Handlowe „KOSMED” Zbigniew Leżański, Głubczyce	1
82.	Przedsiębiorstwo Produkcyjno Handlowo Usługowe "MARKO" Mariusz Puchalski, Głubczyce	1
83.	Przedsiębiorstwo Remontowo-Budowlane MUREX Rosowiecki Tomasz, Klisino	1
84.	Przedsiębiorstwo Usługowo- Handlowe „DAR-COM” Dariusz Czorniej, Głubczyce	1

85.	Przedsiębiorstwo Wielobranżowe "AGRO-EKO" Grzegorz Pilch, Kietrz	1
86.	Przedsiębiorstwo Wielobranżowe „JARGOS” Jarosław Gospodarczyk Wysoka	1
87.	Przedsiębiorstwo Handlowo - Usługowe "JUNKA-AUTOMOBILE" Ryszard Junka, Głubczyce	3
88.	Przedszkole nr 3, Głubczyce	1
89.	PTI Sp. z o.o., Salon Plusa, Głubczyce	1
90.	PUB ATMOSFERA M. KOPCZYŃSKA Małgorzata Kopczyńska, Głubczyce	3
91.	Punkt Przedszkolny „PICCOLINO” i Klub Dziecięcy „PICCOLINO” Paterek Mariola, Głubczyce	2
92.	Restauracja Awangarda Anna Jaglarz, Kietrz	4
93.	Samodzielny Publiczny Zespół Opieki Zdrowotnej, Głubczyce	7
94.	Samodzielny Wojewódzki Szpital dla Nerwowo i Psychicznie Chorych im. Ks. Biskupa Józefa Nathana w Branicach	2
95.	Sąd Rejonowy w Głubczycach	4
96.	Sklep Meblowy DOMUS S. C. Cicio L. Wiciak A., Głubczyce	2
97.	Sklep spożywczo - przemysłowy "AGA" Agnieszka Leńska, Uciechowice	1
98.	Sklep spożywczo-przemysłowy Kazimierz Kudzia, Dzbańce Osiedle	1
99.	Sklep Wielobranżowy "101 Prezentów" Jacek Lejczak, Głubczyce	1
100.	SP we Włodzieninie	1
101.	Specjalny Ośrodek Szkolno Wychowawczy, Głubczyce	1
102.	Spółdzielnia Mieszkaniowa w Głubczycach	3
103.	Spółdzielnia Socjalna "Niezapominajka 2", Zubrzyce	1
104.	Spółdzielnia Socjalna "NIEZAPOMINAJKA", Zubrzyce	3
105.	Sprzedaż, Naprawa, Maszyn i Urządzeń "KALBOF" Lesław Kuśnierz, Kietrz	2
106.	Starostwo Powiatowe w Głubczycach	1

107.	Stolarstwo Usługi – Produkcja Józef Skowrya, Grobniki	1
108.	Stowarzyszenie Przyjaciół Harcerstwa w Głubczycach	2
109.	Stowarzyszenie Przyjaciół Szkoły w Uciechowicach	3
110.	Studio Urody Mariibell, Głubczyce	1
111.	Środowiskowy Dom Samopomocy, Nowe Gołuszowice	2
112.	Telewizja Głubczyce Marian Pospiszal, Głubczyce	1
113.	TOTKOM.COM Jacek Jacheć, Nowa Cerekwia	2
114.	Trznadel s.c. Dariusz Trznadel, Katarzyna Trznadel, Stanisław Trznadel, Głubczyce	2
115.	Urząd Miejski w Kietrze	4
116.	Usługi Instalacyjno- Budowlane Czesław Babik, Kietrz	1
117.	Usługi Komunalne sp. z o. o., Głubczyce	10
118.	Usługi Ogólnobudowlane - Dekarstwo Dawid Szmidt, Ściborzyce Małe	1
119.	Usługi Ogólnobudowlane-Dekarstwo Marcin Strumidło, Kietlice	2
120.	Usługi Remontowo - Budowlane "Szczerowski" Paweł Szczerowski, Wiechowice	1
121.	Usługi Stolarskie i Budowlane Jan Wróbel, Gadzowice	1
122.	Usługi Transportowe Stanisław Idzi, Nowa Cerekwia	1
123.	Wojciech Kozaczek „STALMAL”, Dzielów	1
124.	Zakład Handlowo - Usługowy "ROLDOM" Dom Handlowy Edmund Rzeźnik, Baborów	1
125.	Zakład Instalacji Wiod. Kan. CO i Gaz. Zbigniew Kuczma, Zawiszyce	1
126.	Zakład Kamieniarski Jacek Łękawski, Głubczyce	1
127.	Zakład Remontowo - Budowlany Krystian Pospiszal, Branice	1
128.	Zakład Remontowo - Budowlany Krzysztof Machowski, Dzierżysław	1

129.	Zakład Ubezpieczeń Społecznych Oddział w Opolu - Inspektorat ZUS w Głubczycach	3
130.	Zakład Usług Leśnych Dariusz Gospodarczyk, Brodno	1
131.	Zakład Usługowo Handlowy AGD S.C. Cicio H. Wiciak M., Głubczyce	1
132.	Zakład Usługowo- Handlowy, Kamil Duda, Kietrz	1
133.	Zakłady Piwowarskie "Głubczyce" S.A., Głubczyce	7
134.	Zarząd Oświaty, Kultury i Sportu w Głubczycach	1
135.	Zespół Szkół Centrum Kształcenia Rolniczego, Głubczyce	1
136.	Zespół Szkół Ogólnokształcących w Głubczycach	1
137.	Zespół Szkół w Pietrowicach	4
138.	Związek Harcerstwa Polskiego Komenda Hufca w Głubczycach	2
	Razem	263

Autorzy:

1. Dane statystyczne dot. bezrobocia – Łukasz Halikowski
2. Pośrednictwo Pracy – Małgorzata Kulesza, Katarzyna Borszowska
3. Europejskie Służby Zatrudnienia – Magdalena Głowczyk
4. Poradnictwo Zawodowe – Karolina Drożdziel
5. Szkolenia i Krajowy Fundusz Szkoleniowy – Małgorzata Karaczan
6. Aktywne formy przeciwdziałania bezrobociu – Justyna Dudzik, Krzysztof Katra
7. Staże, bony stażowe – Mirella Pierzycka
8. Projekty systemowe, Programy realizowane przez PUP – Krzysztof Katra
9. Informacja, ewidencja i świadczenia – Ewa Bugnar
10. Finanse i Księgowość – Anna Wnęk