



POWIATOWY URZĄD PRACY W GŁUBCZYCACH

Sprawozdanie o sytuacji
na rynku pracy
na terenie działania
Powiatowego Urzędu Pracy
w Głubczycach
za okres
01.01.2017 – 31.12.2017r.

Głubczyce, Styczeń 2018 r.

I. STAN I STOPA BEZROBOCIA

1. Poziom i stopa bezrobocia

Liczba zarejestrowanych bezrobotnych w Powiatowym Urzędzie Pracy w Głubczycach na koniec grudnia 2017 roku wynosiła **1729 osób** i była niższa o **400** osób w porównaniu z analogicznym okresem roku ubiegłego, co w ujęciu procentowym przełożyło się na spadek liczby osób zarejestrowanych jako bezrobotne o **18,8%**.

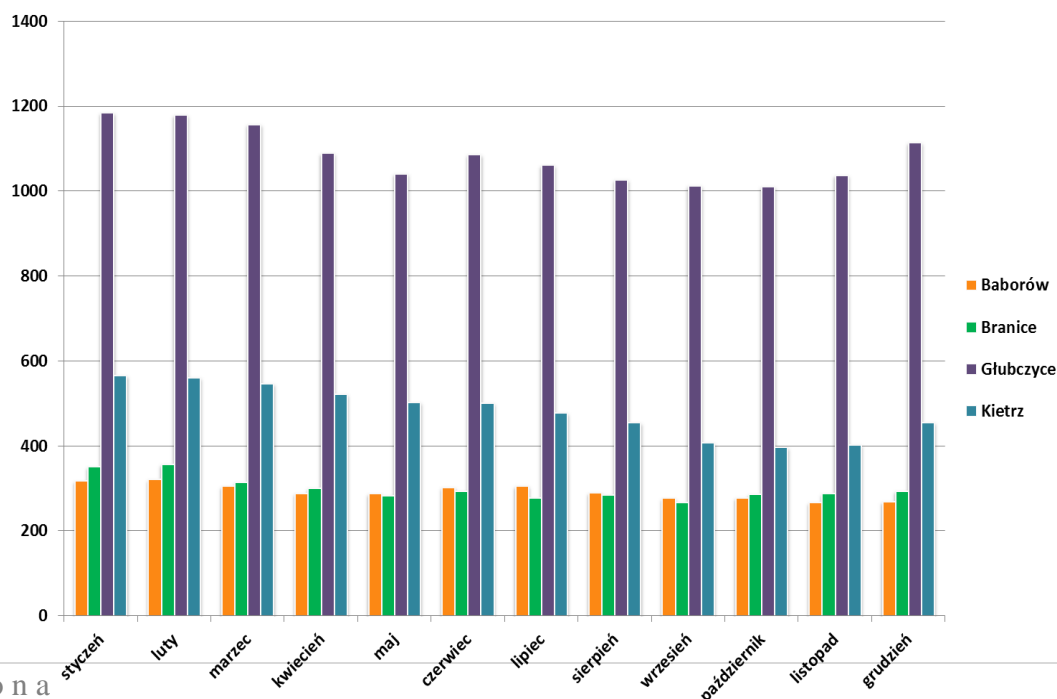
Stan bezrobocia w powiecie głubczyckim w rozbiciu miesięcznym.

Wyszczególnienie		Grudzień 2015	styczeń	luty	marzec	kwiecień	maj	czerwiec	lipiec	sierpień	wrzesień	październik	listopad	grudzień
Powiat ogółem	o	2266	2415	2414	2319	2197	2111	2180	2118	2053	1961	1968	1991	2129
	k	1245	1317	1305	1267	1202	1187	1214	1222	1192	1145	1141	1145	1215
Baborów	o	318	317	320	304	288	287	302	305	289	276	277	266	268
	k	183	181	179	180	171	178	188	192	190	182	179	171	171
Branice	o	333	350	356	313	300	282	293	276	284	266	285	287	293
	k	174	183	189	173	165	158	165	160	166	156	164	164	170
Głubczyce	o	1094	1183	1178	1156	1088	1040	1085	1060	1026	1012	1010	1036	1113
	k	599	637	630	608	580	566	576	591	570	569	567	577	621
Kietrz	o	521	565	560	546	521	502	500	477	454	407	396	402	455
	k	289	316	307	306	286	285	285	279	266	238	231	233	253
stopa bezrobocia w powiecie		14,2%	14,9%	14,9%	14,3%	13,7%	13,2%	13,5%	13,2%	12,9%	12,3%	12,4%	12,5%	-
Polska:		9,8%	10,3%	10,3%	10,0%	9,5%	9,1%	8,8%	8,6%	8,5%	8,3%	8,2%	8,2%	-
woj. Opolskie:		10,2%	10,7%	10,7%	10,3%	9,9%	9,5%	9,2%	9,0%	9,0%	8,8%	7,1%	8,7%	-

o – bezrobotni ogółem

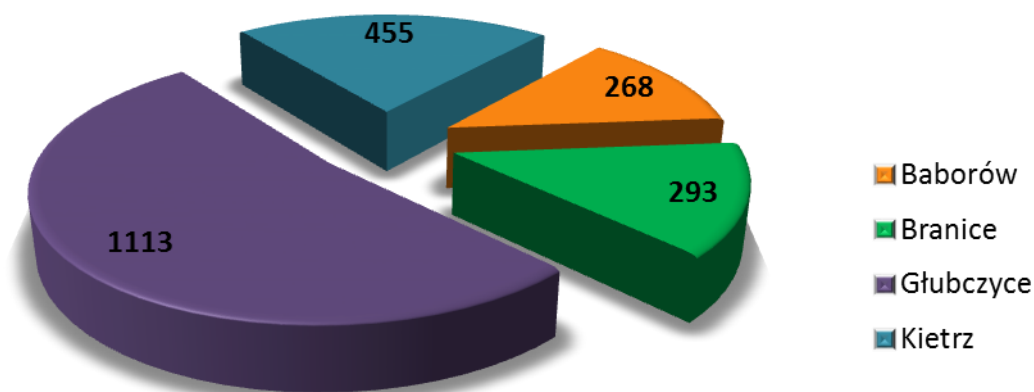
k – w tym kobiety

Stan bezrobocia w poszczególnych gminach powiatu głubczyckiego w rozbiciu miesięcznym w okresie 01.01.2015r. - 31.12.2015r.



2. Zróżnicowanie terytorialne

Liczba bezrobotnych w powiecie głubczyckim w podziale na poszczególne gminy
(stan na 31.12.2016r.)



Stan bezrobocia w poszczególnych gminach

Gmina	Stan na 31.12.2015r.	Stan na 31.12.2016r.	Różnica
Baborów	318	268	-50
Branice	333	293	-40
Głubczyce	521	455	-66
Kietrz	1094	1113	+19
Powiat ogółem	2266	2129	-137

Z powyższego zestawienia wynika, że w porównaniu do stanu na dzień 31.12.2015r. w trzech gminach powiatu głubczyckiego odnotowano spadek bezrobocia, odpowiednio o 15,7% w gminie Baborów, 12,0% w gminie Branice, 12,7% w gminie Głubczyce. Wzrost liczby osób bezrobotnych odnotowano natomiast w gminie Kietrz i wyniósł on 1,7%.

W okresie 01.01.2016 – 31.12.2016 zarejestrowało się 3594 osób.

Wśród tej grupy status bezrobotnego uzyskało:

- po raz pierwszy 519 osób / 14,4% ogółu zarejestrowanych /

- po raz kolejny 3075 osób / 85,6% ogółu zarejestrowanych /

W omawianym okresie z ewidencji bezrobotnych wyłączono 3731 osób.

Z powodu nie potwierdzenia gotowości do pracy statusu bezrobotnego pozbawiono 614 osób (w tym 233 kobiet), co stanowi **16,5%** ogółu wyrejestrowanych. **Pracę podjęło 1880 osób** (w tym 936 kobiet), tj. **50,4%** wyłączonych z ewidencji.

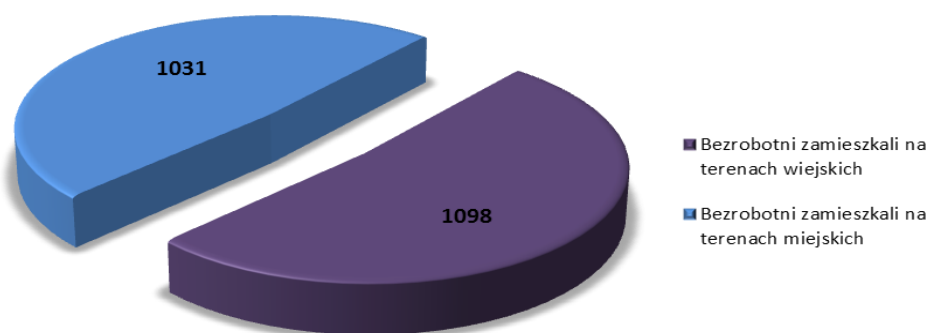
3. Wybrane kategorie bezrobotnych.

Bezrobotni zamieszkali na wsi

Według stanu na dzień 31.12.2016r. w ewidencji bezrobotnych zarejestrowanych w Powiatowym Urzędzie Pracy w Głubczycach było **1098 osób zamieszkałych na wsi**, stanowi to **51,6%** ogółu zarejestrowanych pozostających w ewidencji.

W porównaniu ze stanem na dzień 31.12.2015r. liczba ta zmalała o 95 osób. Udział kobiet z terenu wiejskiego w ogólnej liczbie zarejestrowanych kobiet wynosi 642 tj. 52,8%.

Liczba bezrobotnych w powiecie głubczyckim z terenów miejskich oraz wiejskich
(stan na 31.12.2016r.)



Bezrobotne kobiety

Z danych statystycznych wynika, iż na dzień 31.12.2016r. liczba kobiet będących w ewidencji bezrobotnych wyniosła **1215 osób** co stanowi **57,1%** ogółu zarejestrowanych bezrobotnych. Dla porównania udział procentowy kobiet wśród zarejestrowanych bezrobotnych na dzień 31.12.2015r. kształtował się na poziomie 55,0%. Wynika z tego, że nastąpił wzrost o 2,1 %.

W okresie 01.01.2016r. – 31.12.2016r. status osoby bezrobotnej uzyskało 1828 kobiet, z tego 75 kobiet zwolniono z przyczyn dotyczących zakładu pracy.

Z ewidencji bezrobotnych wyłączono ogółem 1858 kobiet, z tego :

- 936 kobiet podjęło zatrudnienie tj. 50,4% w stosunku do ogółu wyrejestrowanych kobiet.
- 233 kobiet utraciło status osoby bezrobotnej z powodu braku gotowości do pracy tj. 12,5% w stosunku do ogółu wyrejestrowanych kobiet.

Według stanu na dzień 31.12.2016r. 109 kobiet posiada prawo do zasiłku tj. 9,0%, a 1106 jest bez prawa do zasiłku co stanowi 91,0% ogółu zarejestrowanych kobiet.

Bezrobotni według wieku

Bezrobotni według wieku (stan na 31.12.2016r.)

Wyszczególnienie	Razem		18 - 24		25 - 34		35 - 44		45 - 54		55 i więcej	
	Ogółem	Kobiety	Ogółem	Kobiety	Ogółem	Kobiety	Ogółem	Kobiety	Ogółem	Kobiety	Ogółem	Kobiety
Powiat ogółem	2129	1215	278	181	595	428	379	235	395	213	482	158
Gmina (w tym miasto)												
Baborów	268	171	32	21	73	56	45	32	62	42	56	20
Branice	293	170	42	31	83	55	51	31	55	31	62	22
Głubczyce	1113	621	143	87	313	214	212	136	188	99	257	85
Kietrz	455	253	61	42	126	103	71	36	90	41	107	31
Miasto												
Baborów	154	106	17	13	46	37	25	19	39	25	27	12
Głubczyce	633	339	80	52	170	107	130	78	108	55	145	47
Kietrz	243	128	31	19	62	48	37	21	52	24	61	16

W strukturze bezrobotnych według wieku (stan na 31.12.2016r.) udział procentowy stanowią bezrobotni w przedziale wieku:

- od 18 do 24 lat 13,1% / 278 osób /
- od 25 do 34 lat 27,9% / 595 osób /
- od 35 do 44 lat 17,8% / 379 osób /
- od 45 do 54 lat 18,6% / 395 osób /
- powyżej 55 lat 22,6% / 482 osób /

Bezrobotni według poziomu wykształcenia

Bezrobotni według poziomu wykształcenia (stan na 31.12.2016r.)

Wyszczególnienie	Razem		Wykształcenie									
			wyższe		policjalne i średnie zawodowe		średnie ogólnokształcące		zawodowe		gimnazjalne i poniżej	
	Ogółem	Kobiety	Ogółem	Kobiety	Ogółem	Kobiety	Ogółem	Kobiety	Ogółem	Kobiety	Ogółem	Kobiety
Powiat ogółem	2129	1215	149	111	366	262	227	171	586	275	801	396
Gmina (w tym miasto)												
Baborów	268	171	14	13	46	38	26	20	82	46	100	54
Branice	293	170	24	17	54	43	24	22	79	41	112	47
Głubczyce	1113	621	76	54	203	138	131	95	271	111	432	223
Kietrz	455	253	35	27	63	43	46	34	154	77	157	72
Miasto												
Baborów	154	106	11	11	33	28	15	14	44	24	51	29
Głubczyce	633	339	51	31	106	68	79	57	143	55	254	128
Kietrz	243	128	23	15	30	22	23	16	88	41	79	34

W okresie 01.01.2016 - 31.12.2016r. **37,6%** osób bezrobotnych posiadało **wykształcenie gimnazjalne i poniżej – (801 osób)**, 27,5% wykształcenie zasadnicze zawodowe – (586 osób), 17,2% wykształcenie średnie zawodowe i policealne – (366 osób) oraz 10,7% średnie ogólnokształcące - (227 osoby).

Bezrobotni z wykształceniem wyższym stanowią grupę – 149 osób, a ich udział procentowy w stosunku do ogółu kształtował się na poziomie 7,0%. W porównaniu do stanu na dzień 31.12.2015 r. liczba osób w tej grupie zmniejszyła się o 13 osób.

Bezrobotni bez prawa do zasiłku

Bezrobotni według prawa do zasiłku (stan na 31.12.2016r.)

Wyszczególnienie	Liczba bezrobotnych		Bezrobotni z prawem do zasiłku		Bezrobotni bez prawa do zasiłku	
	Ogółem	Kobiety	Ogółem	Kobiety	Ogółem	Kobiety
Powiat ogółem	2129	1215	207	109	1922	1106
Gmina (w tym miasto)						
Baborów	268	171	18	12	250	159
Branice	293	170	27	14	266	156
Głubczyce	1113	621	110	58	1003	563
Kietrz	455	253	52	25	403	228
Miasto						
Baborów	154	106	11	8	143	98

Głubczyce	633	339	49	24	584	315
Kietrz	243	128	24	12	219	116

W ogólnej strukturze bezrobotnych **90,3% / 1922 osoby /** stanowią bezrobotni **bez prawa do zasiłku**, w tym 1106 kobiet – 91,0% z liczby kobiet bezrobotnych (ogólna liczba bezrobotnych kobiet - 1215).

W porównaniu do stanu na 31.12.2015r. liczba bezrobotnych nie uprawnionych do pobierania zasiłku zmniejszyła się o 153 osoby.

Bezrobotni długotrwale

Bezrobotni długotrwale (stan na 31.12.2016r.)

Wyszczególnienie	Liczba bezrobotnych		Długotrwale bezrobotni	
	Ogółem	Kobiety	Ogółem	Kobiety
Powiat ogółem	2129	1215	1332	799
Gmina (w tym miasto)				
Baborów	268	171	187	120
Branice	293	170	189	115
Głubczyce	1113	621	663	394
Kietrz	455	253	291	169
Miasto				
Baborów	154	106	110	73
Głubczyce	633	339	382	217
Kietrz	243	128	159	90

Negatywną cechą bezrobocia jest udział osób długotrwale bezrobotnych zarejestrowanych powyżej jednego roku, który kształtuje się na poziomie **62,6%** ogółu zarejestrowanych **tj. 1332** osoby, w tej grupie bezrobotnych liczba kobiet wynosi 799 osób. W porównaniu do 31.12.2015r. ilość długotrwale bezrobotnych zmniejszyła się o 50 osób.

Bezrobotni wg czasu pozostawania bez pracy

Bezrobotni według czasu pozostawania bez pracy (stan na 31.12.2016r.)

Wyszczególnienie	Razem		do 1 m-ca		1 - 3 m-cy		3 - 6 m-cy		6 - 12 m-cy		12 - 24 m-cy		24 i więcej	
	Ogółem	Kobiety	Ogółem	Kobiety	Ogółem	Kobiety	Ogółem	Kobiety	Ogółem	Kobiety	Ogółem	Kobiety	Ogółem	Kobiety
Powiat ogółem	2129	1215	182	90	428	200	293	184	381	211	337	198	508	332
Gmina (w tym miasto)														
Baborów	268	171	15	6	38	19	29	22	52	37	44	21	90	66
Branice	293	170	23	16	56	25	41	22	48	27	48	31	77	49
Głubczyce	1113	621	103	49	224	101	178	106	197	111	180	107	231	147
Kietrz	455	253	41	19	110	55	45	34	84	36	65	39	110	70
Miasto														
Baborów	154	106	8	5	18	10	17	14	35	25	24	11	52	41

Głubczyce	633	339	67	31	120	57	100	56	110	61	101	54	135	80
Kietrz	243	128	22	11	64	31	20	14	46	16	32	18	59	38

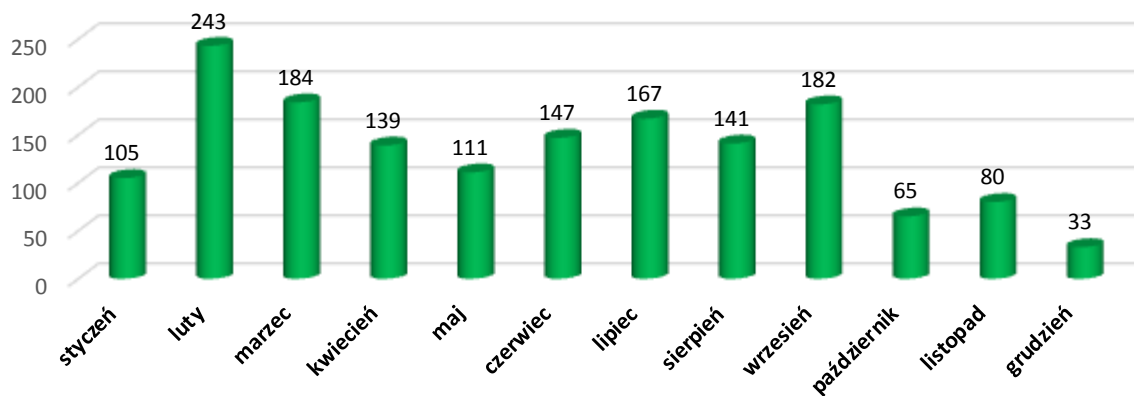
Analiza struktury bezrobocia według czasu oczekiwania na pracę na dzień 31.12.2016 wykazuje spadek liczby bezrobotnych pozostających w ewidencji PUP w okresie do 1 miesiąca, 1-3 miesięcy, 3-6 miesięcy, 12-24 miesięcy oraz 24 miesięcy i powyżej. Natomiast wzrostowi uległa liczba osób bezrobotnych będących w ewidencji w okresie 6-12 miesięcy.

II. CENTRUM AKTYWIZACJI ZAWODOWEJ

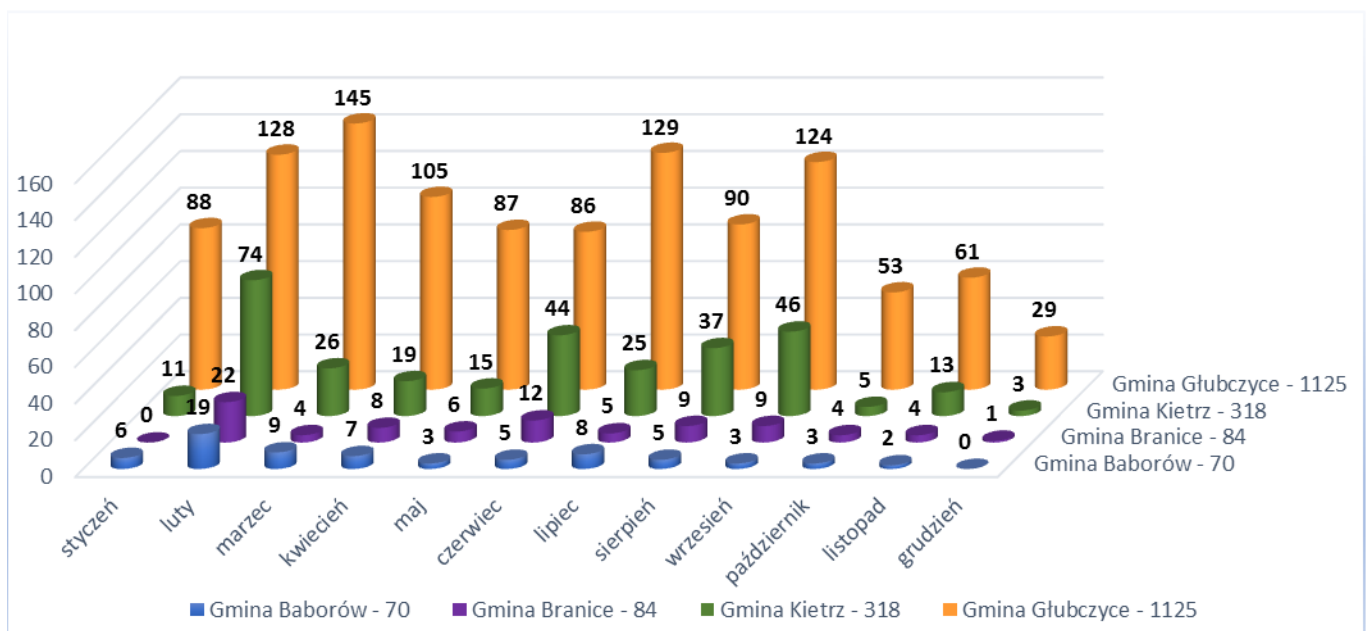
1. POŚREDNICTWO PRACY

W 2016r. Powiatowy Urząd Pracy w Głubczycach pozyskał do realizacji **1597** ofert pracy.

Liczba ofert pracy w rozbiu miesięcznym



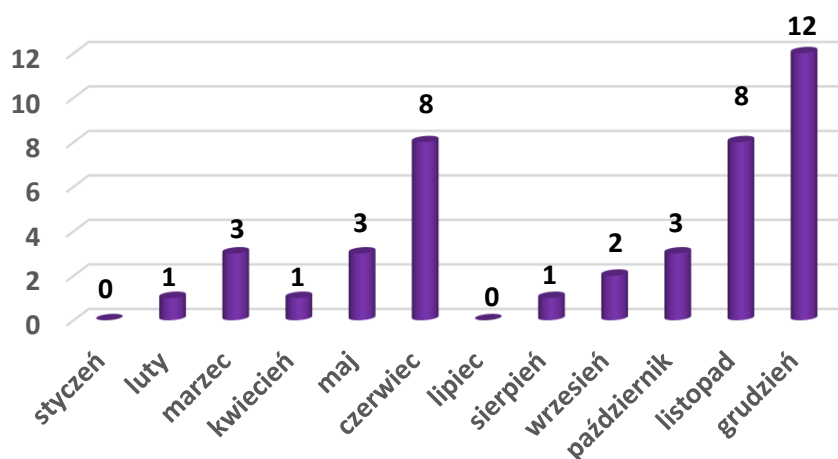
Liczba ofert pracy w poszczególnych gminach w rozbiu miesięcznym w 2016r.



W 2016r. Urząd pozyskał 906 ofert pracy subsydiowanych, co stanowiło 56,73% ogólnej liczby ofert pracy. W porównaniu do stanu na dzień 31.12.2015 liczba ta wzrosła o 174 .

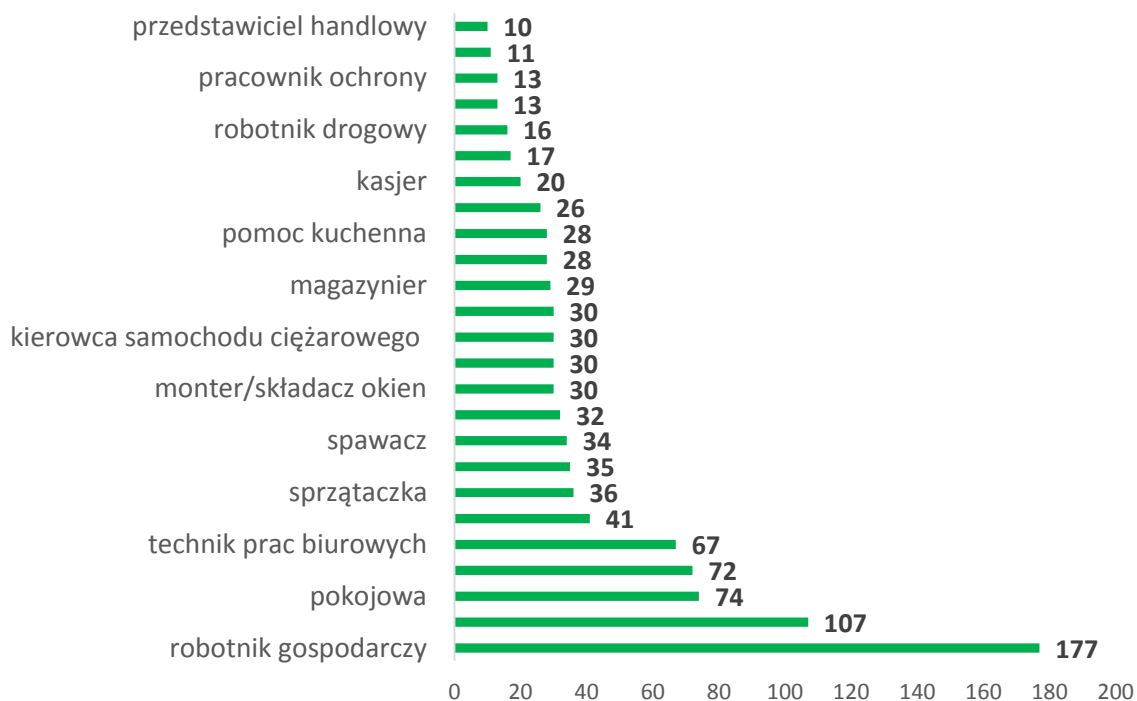
Oferty pracy z przeznaczeniem dla osób niepełnosprawnych złożone przez pracodawców powiatu głubczyckiego w 2016r. przedstawia wykres poniżej

Oferty pracy dla osób niepełnosprawnych w poszczególnych miesiącach 2016r.



Ogółem 42 oferty pracy

Oferty pracy w 2016r. według zawodów

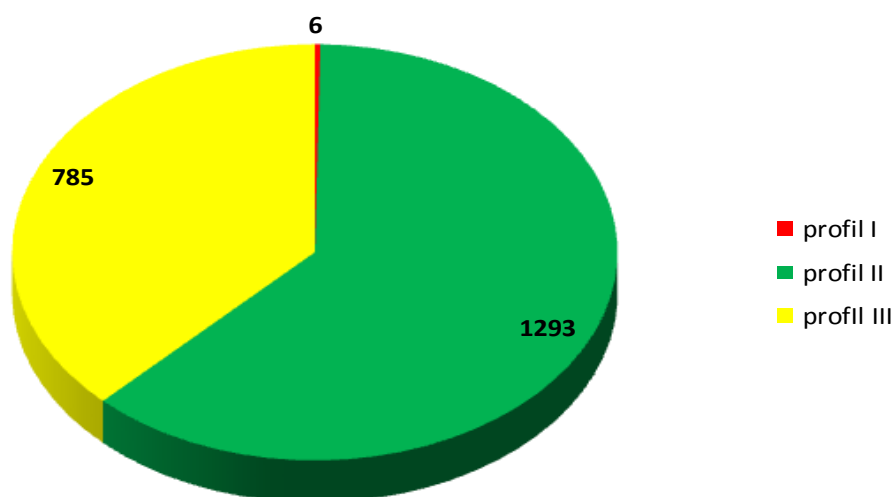


W okresie od 01.01.2016r. do 31.12.2016r. doradcy klienta wezwali na indywidualną rozmowę 25 623 bezrobotnych w celu przyjęcia propozycji odpowiedniej pracy lub innej formy pomocy proponowanej przez Urząd w tym potwierdzenia gotowości do podjęcia pracy.

Poprzez pośrednictwo zewnętrzne prowadzone są wizyty u pracodawców. W okresie od 01.01.2016r. do 31.12.2016r. przeprowadzono 97 wizyt podczas których informowano pracodawców o instrumentach rynku pracy. Uaktualniono również dane dotyczące zatrudnienia, potrzeb zatrudnieniowych i szkoleniowych pracodawców.

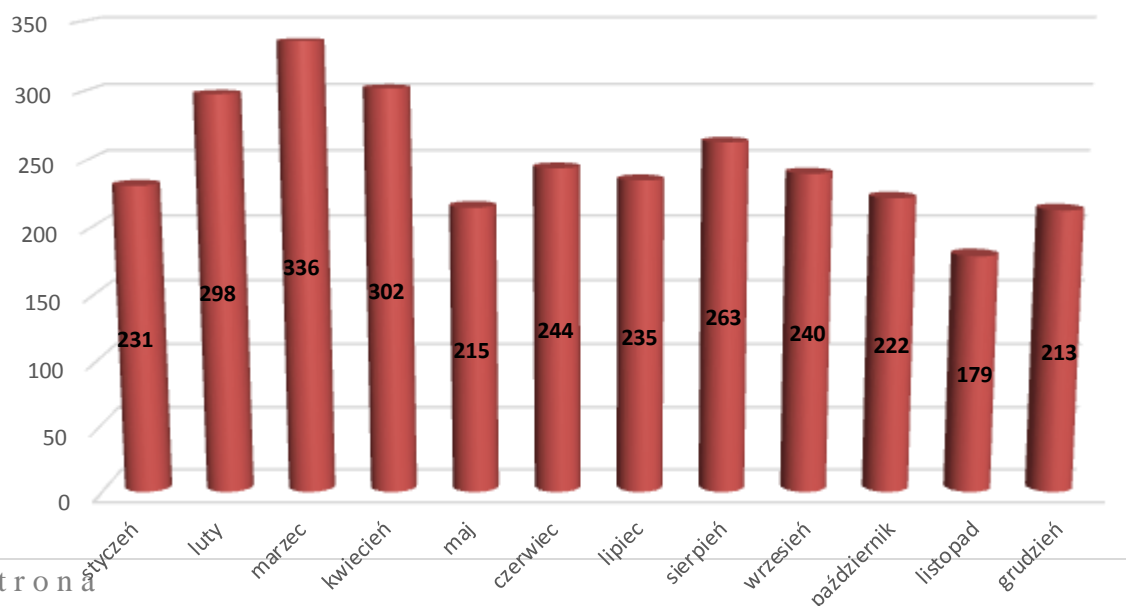
Liczba bezrobotnych z ustalonym profilem pomocy na koniec 2016r. wyniosła 2084 osoby.

Charakterystyka profili pomocy na koniec 2016r.



W 2016r. doradcy klienta opracowali 2978 Indywidualnych Planów Działania

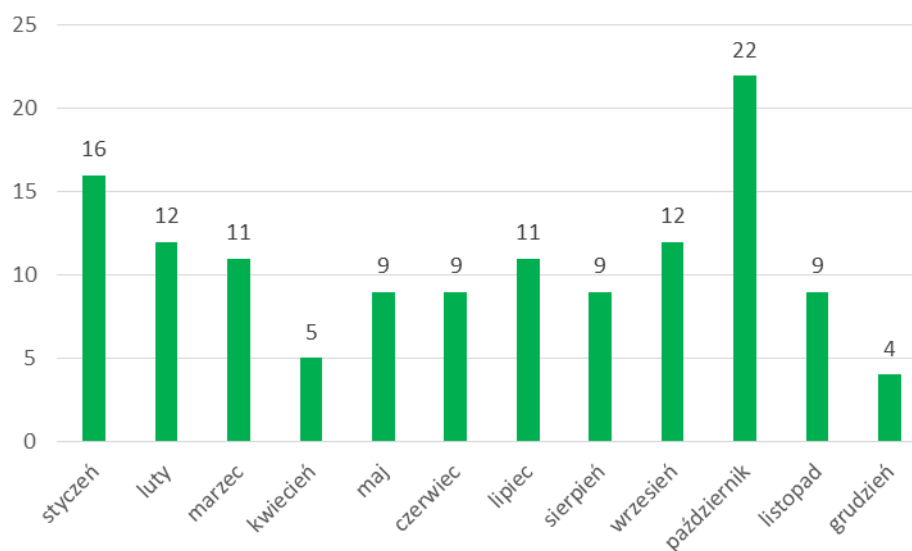
Liczba IPD w rozbiu miesięcznym w 2016r.



Szczególnie negatywny wpływ na sytuację na lokalnym rynku pracy mają zwolnienia grupowe oraz zwolnienia z przyczyn dotyczących zakładu pracy.

W 2016r. zwolnienia grupowe dotyczyły Spółki „ASA” Głubczyce. W wyniku tych zwolnień pracę utraciło 30 osób. W wyniku zwolnień z przyczyn dotyczących zakładu pracy zatrudnienie utraciło 129 osób.

Liczba osób zwolnionych z przyczyn dotyczących zakładu pracy w 2016r.

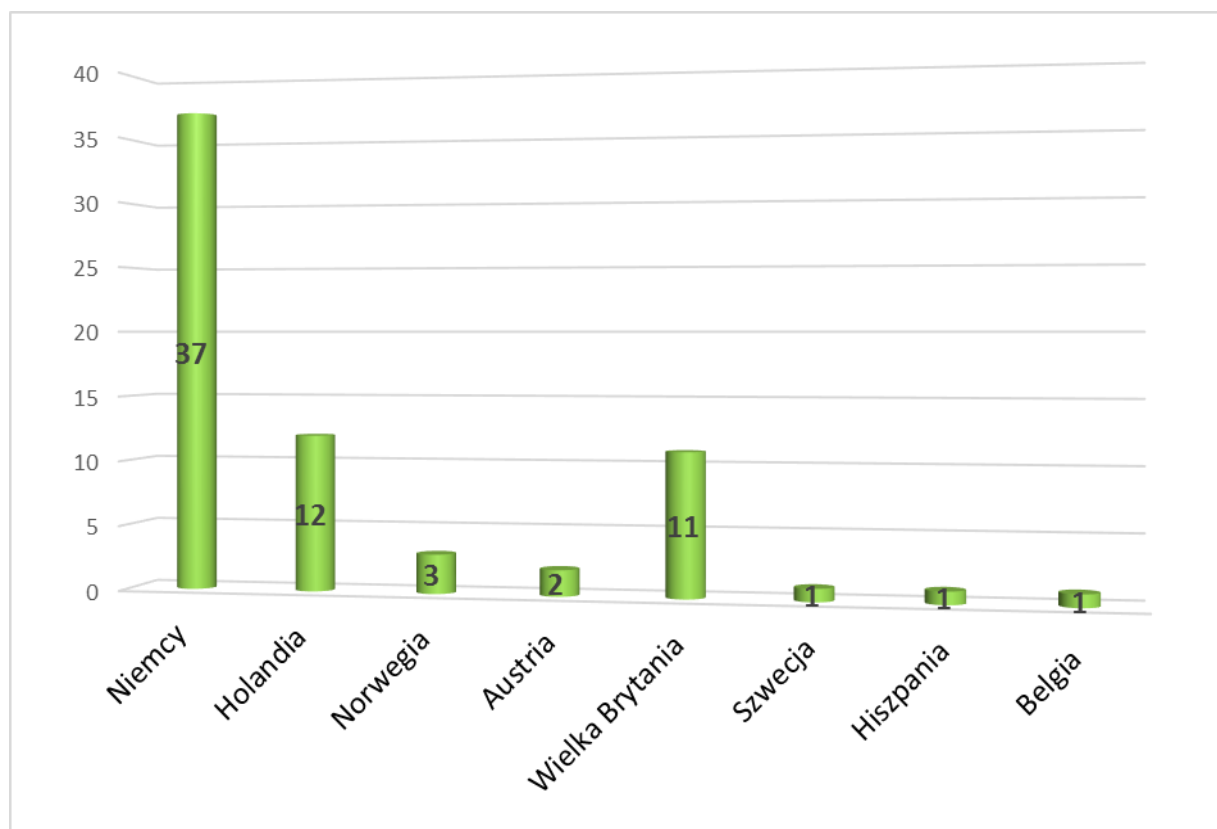


Europejskie Służby Zatrudnienia EURES

Powiatowy Urząd Pracy w Głubczycach w 2016r. pozyskał z Centralnej Bazy Ofert Pracy i upowszechnił w siedzibie Urzędu 68 ofert pracy.

Liczba indywidualnych kontaktów z bezrobotnymi i poszukującymi pracy, dotyczących poszukiwania pracy w Europejskim Obszarze Gospodarczym wyniosła 451 osób.

Liczba ofert pracy z podziałem na kraje w 2016r.



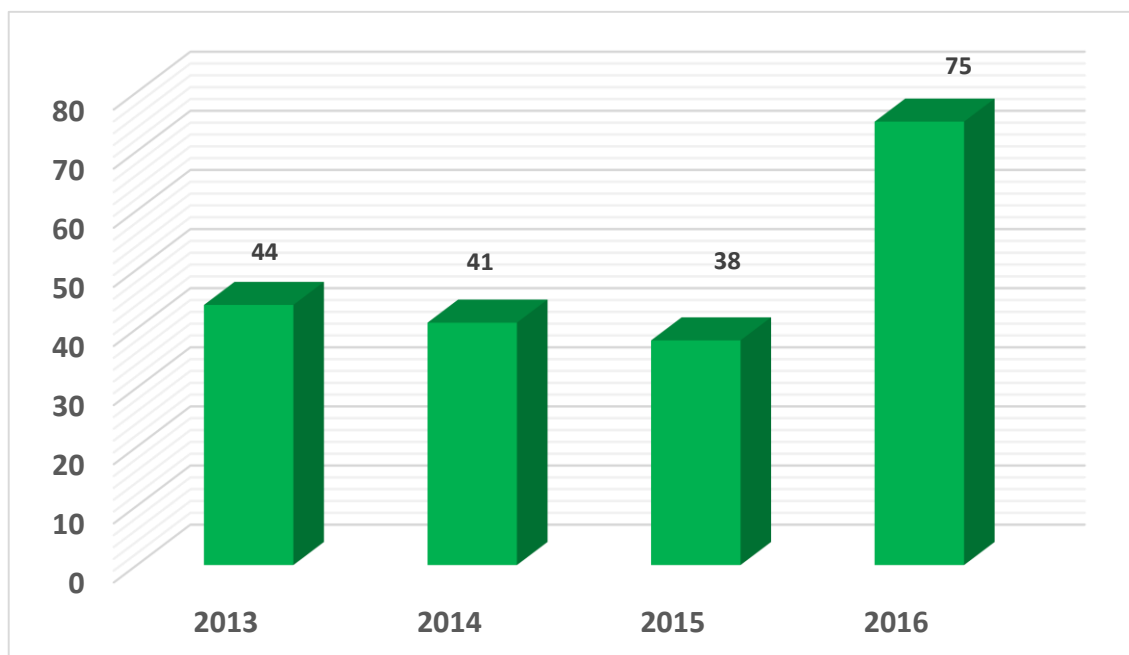
ZATRUDNIENIE CUDZOZIEMCÓW

Zatrudnienie cudzoziemców z krajów Republiki Armenii, Republiki Białorusi, Republiki Gruzji, Republiki Mołdawii, Federacji Rosyjskiej i Ukrainy było możliwe na okres nieprzekraczający 6 miesięcy w ciągu kolejnych 12 miesięcy pod warunkiem zarejestrowania w Powiatowym Urzędzie Pracy Oświadczenia o zamiarze powierzenia wykonywania pracy obywatelom ww. państw.

W 2016 roku zarejestrowano w Powiatowym Urzędzie Pracy w Głubczycach 75 oświadczeń. Ogólna liczba oświadczeń w porównaniu do lat ubiegłych zwiększyła się o 37 oświadczeń.

Dla obywateli Ukrainy zarejestrowano 73 oświadczenia oraz 2 oświadczenia dla obywateli Białorusi.

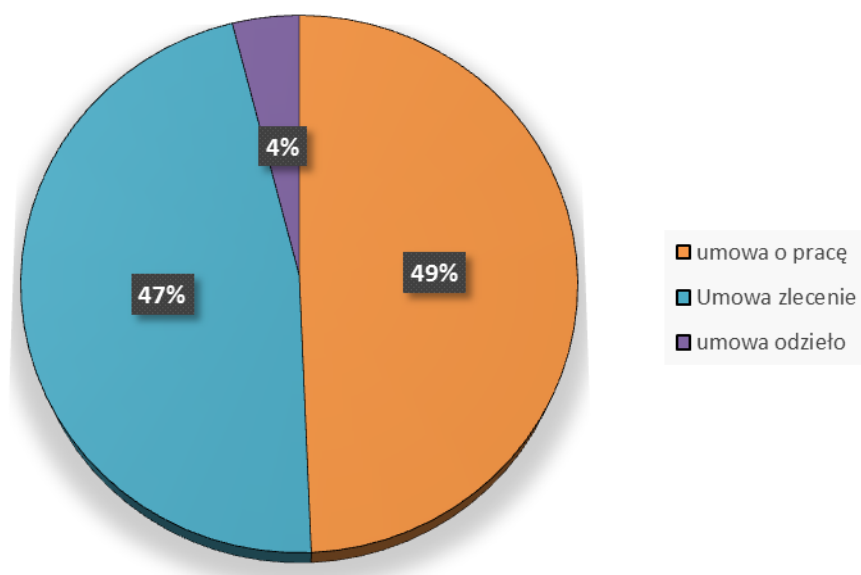
Liczba zarejestrowanych oświadczeń o zamiarze powierzenia pracy cudzoziemcom w latach 2013-2016



Zawody w których najczęściej powierzano pracę cudzoziemcom :

- ✚ kierowca samochodu ciężarowego
- ✚ murarz-tylnkarz

Rodzaj umowy na podstawie której cudzoziemcy podejmowali pracę przedstawia poniższy wykres.



2. PORADNICTWO ZAWODOWE

Działania doradców zawodowych w 2016 roku obejmowały:

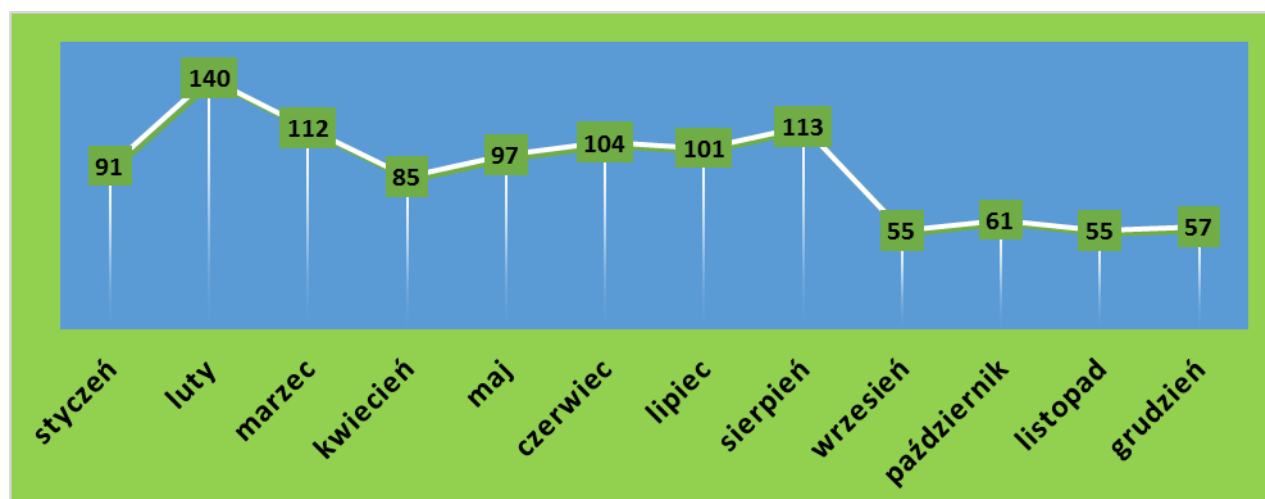
- udzielanie porad indywidualnych,
- organizowanie porad grupowych dla osób bezrobotnych w formie warsztatów,
- udzielanie indywidualnych informacji zawodowych osobom zainteresowanym,
- organizowanie spotkań z młodzieżą szkolną oraz osadzonymi w zakładzie karnym.

W okresie od 01.01.2016r. do 31.12.2016r. doradcy zawodowi udzielili **1071 porad indywidualnych** w tym 551 kobietom oraz 520 mężczyznom.

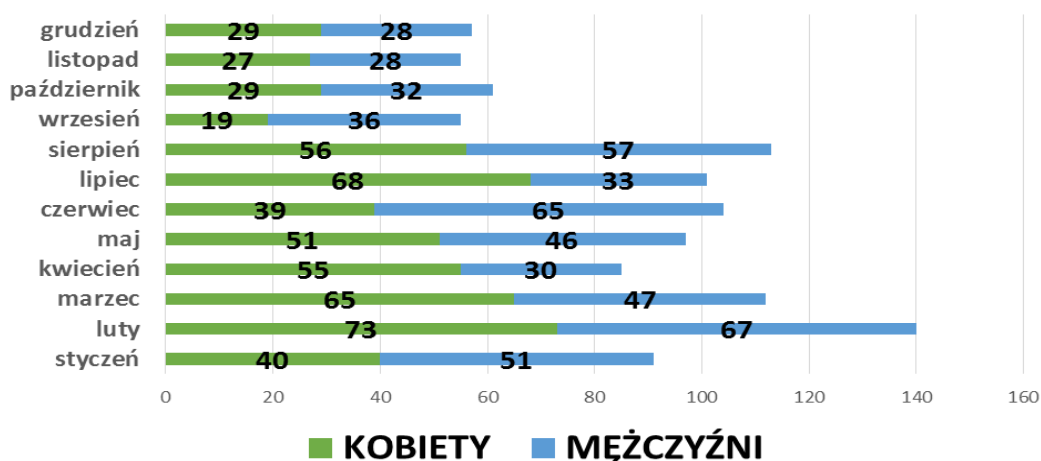
Miały one głównie na celu:

- określenie umiejętności oraz zainteresowań osób bezrobotnych,
- zapoznanie ze sposobami poszukiwania pracy,
- zapoznanie z usługami oraz instrumentami rynku pracy,
- opracowanie Indywidualnego Planu Działania.

Liczba udzielonych w 2016 roku porad indywidualnych



Liczba udzielonych w 2016 roku porad indywidualnych



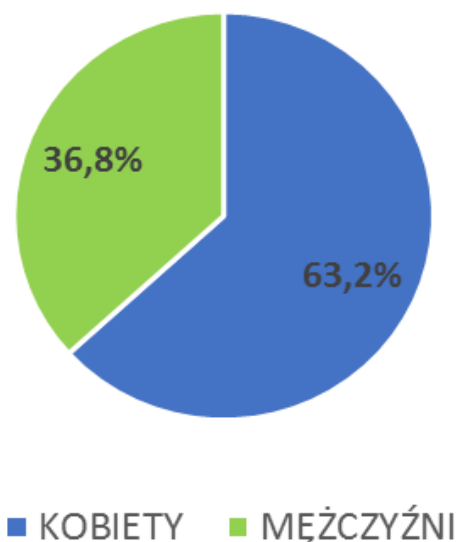
Z indywidualnej informacji zawodowej w 2016 roku skorzystało **8 osób** w tym 5 kobiet oraz 3 mężczyzn. Udzielone informacje zawodowe dotyczyły głównie zasad sporządzania dokumentów aplikacyjnych.

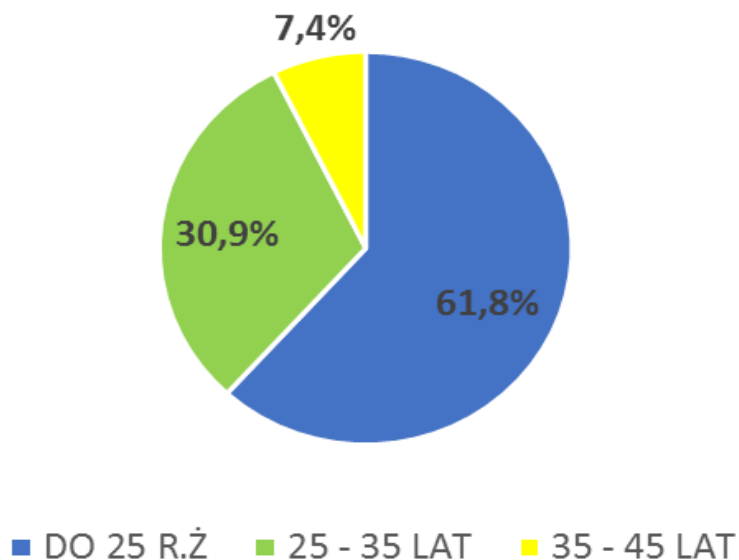
Doradcy zawodowi zorganizowali w 2016 roku **12 porad grupowych** w formie jednodniowych warsztatów dla osób bezrobotnych. Dotyczyły one przede wszystkim nabycia umiejętności sporządzania dokumentów aplikacyjnych oraz przygotowania do rozmowy z pracodawcą.

Porady grupowe w 2016 roku

	TEMAT	DATA	LICZBA UCZESTNIKÓW
1.	Przygotowanie do procesu rekrutacyjnego	25/01/2016	6
2.	Moje profesjonalne dokumenty aplikacyjne	11/02/2016	6
3.	Metody poszukiwania pracy - rozmowa kwalifikacyjna	31/03/2016	5
4.	Przygotowanie do procesu rekrutacyjnego	08/04/2016	3
5.	Jak wyrzeć dobre wrażenie - autoprezentacja	14/06/2016	2
6.	Przygotowanie do procesu rekrutacyjnego	14/09/2016	7
7.	Maraton filmowy - rozmowa kwalifikacyjna	29/09/2016	8
8.	Usługi rynku pracy oraz metody poszukiwania pracy	13/10/2016	8
9.	Jak wyrzeć dobre wrażenie - autoprezentacja	27/10/2016	7
10.	Wizytówka zawodowa - dokumenty aplikacyjne	03/11/2016	4
11.	Asertywność w poszukiwaniu pracy	21/11/2015	5
12.	Zasady tworzenia dokumentów aplikacyjnych	01/12/2016	7
		OGÓŁEM	68

Charakterystyka uczestników porad grupowych ze względu na płeć





W ramach poradnictwa zawodowego doradca zawodowy spotkał się w dniu 11.05.2016r. z uczniami Specjalnego Ośrodka Szkolno – Wychowawczego w Głubczycach.

Zakres spotkania obejmował:

- zawody poszukiwane na rynku pracy,
- możliwości zatrudnienia w powiecie głubczyckim,
- formy pomocy oferowane przez Powiatowy Urząd Pracy.

W dniu 15.09.2016r. doradca zawodowy wziął udział w spotkaniu z osadzonymi w Zakładzie Karnym w Głubczycach w ramach programu readaptacji społecznej pod nazwą „Skazani na karę, skazani na trudności”.

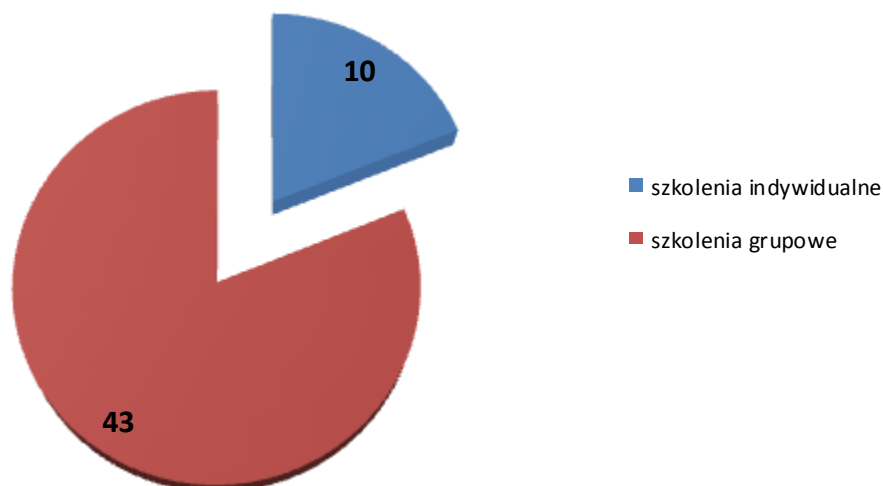
Zakres spotkania obejmował:

- charakterystykę lokalnego rynku pracy,
- wymagania pracodawców wobec kandydatów do pracy,
- instrumenty oraz usługi rynku pracy.

3. ORGANIZACJA SZKOLEŃ

W roku 2016 w szkoleniach mających na celu podniesienie kwalifikacji zwiększających szansę na zatrudnienie, utrzymanie zatrudnienia lub innej pracy zarobkowej rozpoczęło udział łącznie **54 osoby** bezrobotne (10 osób na szkolenia indywidualne i 44 osoby na szkolenia grupowe).

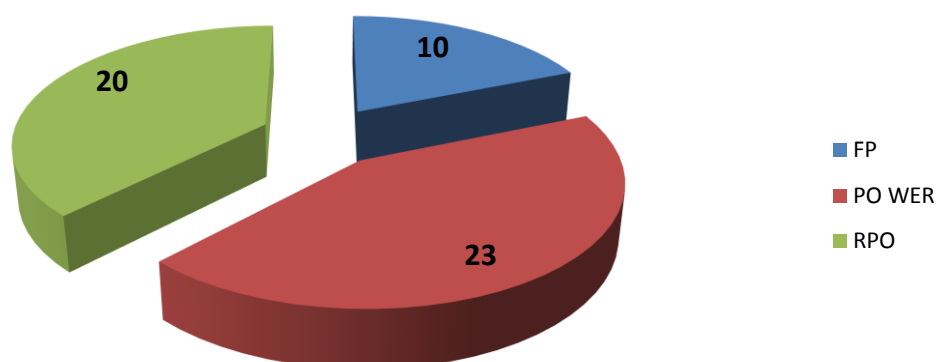
Z wynikiem pozytywnym szkolenia **ukończyło 53 osoby**.



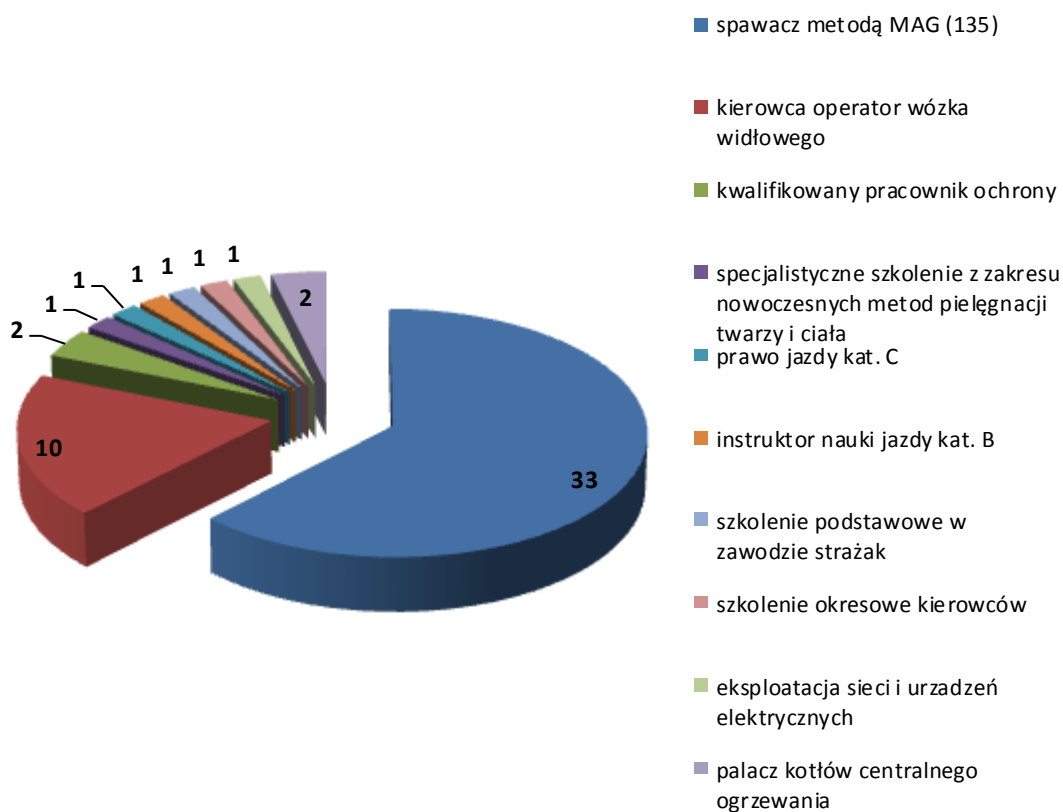
Szkolenia realizowane były ze środków:

- **Funduszu Pracy,**
- Europejskiego Funduszu Społecznego w ramach:
 - **Regionalnego Programu Operacyjnego Województwa Opolskiego**
 - **Programu Operacyjnego Wiedza Edukacja Rozwój.**

Liczba osób przeszkolonych według źródła finansowania



Zakres realizowanych szkoleń oraz liczba przeszkolonych osób



Na szkolenia wydatkowano łączną kwotę **146 139,58zł**

Spośród **53** osób bezrobotnych, które ukończyły szkolenie z wynikiem pozytywnym na dzień 31.12.2016r. zatrudnienie w okresie 3 miesięcy po jego ukończeniu podjęły **34** osoby, co stanowi **64,15% efektywności zatrudnieniowej szkolenia**.

Efektywność kosztowa szkoleń na 31.12.2016r. wynosi **4 298,22 zł na osobę**.

4. KRAJOWY FUNDUSZ SZKOLENIOWY

W 2016r. Powiatowy Urząd Pracy w Głubczycach wydatkował kwotę **190 702,00 zł** na finansowanie działań w ramach **Krajowego Funduszu Szkoleniowego (KFS)**.

Minister Rodziny, Pracy i Polityki Społecznej przyjął następujące **priorytety wydatkowania środków KFS w 2016 roku** na wsparcie kształcenia ustawicznego pracowników i pracodawców przeznaczone na:

1. wsparcie zawodowego kształcenia ustawicznego, tj. pozostającego w bezpośrednim związku z branżą lub zawodem, mającego na celu uzyskanie lub uaktualnienie

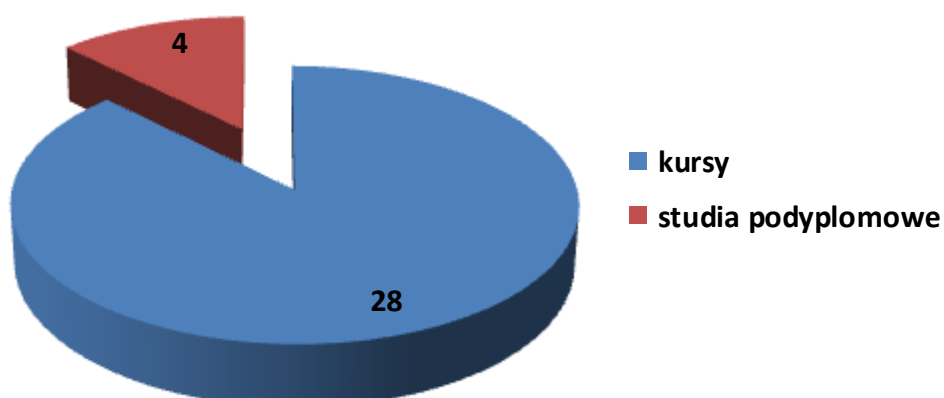
kompetencji do celów zawodowych. Ww. priorytet nie obejmuje tych form kształcenia i szkolenia, które dotyczą tak zwanych kompetencji miękkich (psychospołecznych, interpersonalnych);

2. wsparcie kształcenia ustawicznego pracowników, którzy mogą udokumentować wykonywanie przez co najmniej 15 lat prac w szczególnych warunkach lub o szczególnym charakterze, a którym nie przysługuje prawo do emerytury pomostowej
3. wsparcie młodych, nowozatrudnionych pracowników na podstawie umów, o których mowa w art. 150f ust. 1 ustawy o promocji zatrudnienia i instytucjach rynku pracy.

Priorytety wydatkowania rezerwy KFS w roku 2016 Rada Rynku Pracy przeznaczyła na działania związane z kształceniem ustawicznym pracowników zgodnie z następującymi priorytetami:

1. wsparcie kształcenia ustawicznego w branży/ zawodach, gdzie pracodawcy oferują miejsca pracy i jednocześnie zgłaszają trudności z zatrudnieniem pracowników,
2. wsparcie kształcenia ustawicznego w branży transportowej w zawodzie kierowcy samochodów ciężarowych i ciągników siodłowych, maszynistów kolejnych oraz w branży usług opiekuńczych.

Do dnia 31.12.2016r. zrealizowanych zostało **33 wnioski** złożone przez Pracodawców na realizację **28 rodzajów kursów** i **4 kierunki studiów podyplomowych** dla grupy **532 osób**.



III. AKTYWNE FORMY PRZECIWDZIAŁANIA BEZROBOCIU

1. PRACE INTERWENCYJNE

Powiatowy Urząd Pracy w Głubczycach w 2016r. zawarł **23** umowy na organizację **39** miejsc pracy w ramach prac interwencyjnych, na które skierowano **41** osób bezrobotnych co przedstawia poniższa tabela:

Źródło finansowania	Liczba umów	Liczba osób według umów	Liczba skierowanych osób	W tym	Kwota zaangażowana w zł
				Liczba skierowanych osób na uzupełnienie	
Fundusz Pracy					
Ogółem	23	39	41	2	304 027,13

W omawianym okresie **22** osoby kontynuowały prace interwencyjne rozpoczęte w **2015r.**

Poniższa tabela obrazuje zestawienie wg siedziby pracodawcy:

Nazwa Gminy wg siedziby pracodawcy/organizatora	Liczba umów	Liczba osób według umów	Liczba skierowanych osób	W tym
				Liczba skierowanych osób na uzupełnienie
Głubczyce	<i>19</i>	<i>34</i>	<i>36</i>	<i>2</i>
Branice	<i>0</i>	<i>0</i>	<i>0</i>	<i>0</i>
Baborów	<i>0</i>	<i>0</i>	<i>0</i>	<i>0</i>
Kietrz	<i>4</i>	<i>5</i>	<i>5</i>	<i>0</i>
Inne	<i>0</i>	<i>0</i>	<i>0</i>	<i>0</i>
Razem	23	39	41	2

W ramach prac interwencyjnych zatrudniono na stanowiskach: pokojowa (9 osób), pakowacz (7 osób), pomoc kuchenna (3 osoby), sprzedawca, pracownik kancelaryjny (po 3 osoby), instruktor rekreacji ruchowej, rejestrator medyczny, florysta, technik prac biurowych, opiekun w autobusie szkolnym, sprzętaczka, fizjoterapeuta i wulkanizator.

W 2016r. zawarto **4 umowy** na organizację **4** miejsc pracy w ramach prac interwencyjnych, które zakończą się w **2017r.**

2. ROBOTY PUBLICZNE

Powiatowy Urząd Pracy w Głubczycach w 2016r. zawarł **61** umów na organizację **117** miejsc pracy w ramach robót publicznych, na które skierowano **120** osób bezrobotnych co przedstawia poniższa tabela:

Źródło finansowania	Liczba umów	Liczba osób według umów	Liczba skierowanych osób	W tym	Kwota zaangażowana w zł
				Liczba skierowanych osób na uzupełnienie	
Fundusz Pracy					
Ogółem	39	78	81	3	793 470,05
Rezerwa Ministra „Realizacja robót publicznych w regionach wysokiego bezrobocia”					
Ogółem	22	39	39	0	248 193,65
Suma	61	117	120	3	1 041 663,70

W omawianym okresie **17** osób kontynuowało roboty publiczne rozpoczęte w **2015r.**

Poniższa tabela obrazuje zestawienie wg siedziby pracodawcy/organizatora:

Nazwa Gminy wg siedziby pracodawcy/organizatora	Liczba umów	Liczba osób według umów	Liczba skierowanych osób	W tym
				Liczba skierowanych osób na uzupełnienie
Głubczyce	34	78	79	1
Branice	5	6	7	1
Baborów	7	7	8	1
Kietrz	15	26	26	0
Razem	61	117	120	3

Najczęściej zatrudniane były osoby na stanowiska: robotnik gospodarczy – 28 osób, pokojowa – 12 osób, pracownik kancelaryjny – 7 osób oraz: opiekunka dziecięca, robotnik pomocniczy, sprzątaczką, archiwista i pozostali pracownicy obsługi biura – po 4 osoby oraz woźna, opiekun w domu pomocy społecznej, animator kultury, opiekun w autobusie szkolnym, kucharz, goniec, pedagog szkolny, terapeuta zajęciowy, instruktor rekreacji ruchowej i asystent nauczyciela.

W 2016r. zawarto **7 umów** na organizację **19** miejsc pracy w ramach robót publicznych, które zakończą się w **2017r.**

Efektywność zatrudnieniowa robót publicznych w 2016r. wyniosła 80%.

3. PRACE SPOŁECZNIE UŻYTECZNE

Powiatowy Urząd Pracy w Głubczycach w 2016r. zawarł **3** porozumienia na organizację prac społecznie użytecznych dla **100** osób. Łącznie skierowano na prace społecznie użyteczne **118** osób przedstawia poniższa tabela:

Źródło finansowania	Liczba osób według zawartych porozumień	Liczba skierowanych osób	W tym	Kwota wydatkowana w zł
			Liczba skierowanych osób na uzupełnienie	
Fundusz Pracy				
Gmina Głubczyce	30	40	10	48 211,20
Gmina Branice	15	20	5	20 592,00
Gmina Kietrz	55	58	3	25 665,60
Ogółem	100	118	18	94 468,80

4. DOFINANSOWANIE WYNAGRODZENIA ZA ZATRUDNIENIE SKIEROWANEGO BEZROBOTNEGO, KTÓRY UKOŃCZYŁ 50 ROK ŻYCIA ORAZ DLA BEZROBOTNYCH KTÓRZY UKOŃCZYLI 60 ROK ŻYCIA

Powiatowy Urząd Pracy w Głubczycach w 2016r. zawarł **7** umów na organizację **7** miejsc pracy w ramach dofinansowania wynagrodzenia za zatrudnienie skierowanego bezrobotnego, **który ukończył 50 rok życia, a nie ukończył 60 roku życia**, na które skierowano **7** osób bezrobotnych.

Urząd zawarł **1** umowę na organizację **1** miejsca pracy w ramach dofinansowania wynagrodzenia za zatrudnienie skierowanego bezrobotnego, **który ukończył 60 rok życia** co przedstawia poniższa tabela:

Źródło finansowania	Liczba umów	Liczba osób według umów	Liczba skierowanych osób	W tym	Kwota zaangażowana w zł
				Liczba skierowanych osób na uzupełnienie	
Dofinansowanie wynagrodzenia 50 – 60					
Ogółem	7	7	7	0	66 361,11
Dofinansowanie wynagrodzenia 60+					
Ogółem	1	1	1	0	1 479,99
Suma	8	8	8	0	67 841,10

W ramach dofinansowania wynagrodzenia zatrudniono na stanowiskach: sprzedawca, specjalista ds. marketingu, monter instalacji i urządzeń sanitarnych, portier, pomocnik piekarza.

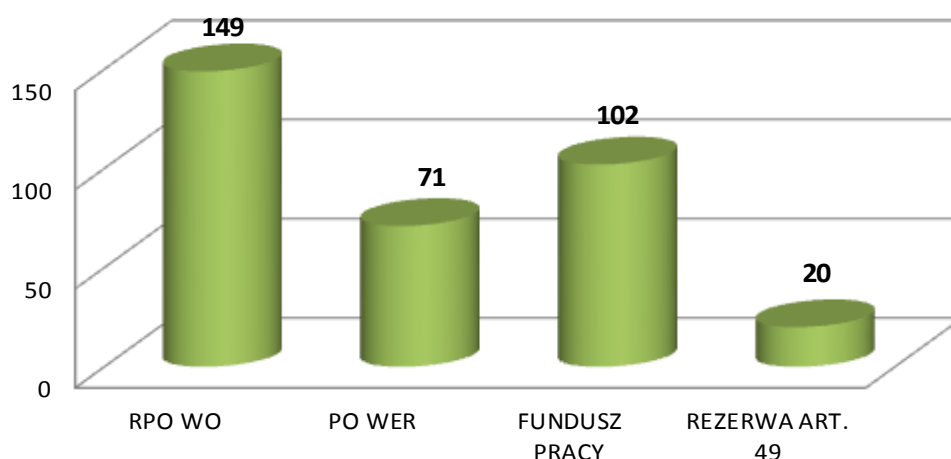
W omawianym okresie 6 osób kontynuowało zatrudnienie w ramach dofinansowania wynagrodzenia za zatrudnionego skierowanego bezrobotnego, który ukończył 50 rok życia rozpoczęte w 2015r.

Umowa na organizację miejsca pracy ramach **dofinansowania wynagrodzenia za zatrudnienie skierowanego bezrobotnego**, który ukończył 60 rok życia zakończy się w 2018r.

5. STAŻE

Powiatowy Urząd Pracy w Głubczycach w roku 2016 skierował na staż **346 osób** bezrobotnych.

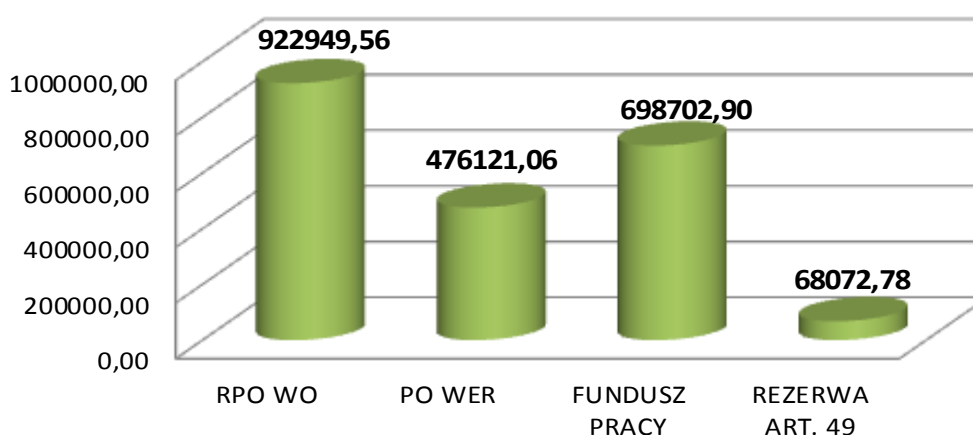
Podział osób skierowanych na staż ze względu na źródło finansowania



Na tę formę aktywizacji bezrobotnych wydatkowano w sumie **2 165 846,30 zł**. Z tej liczby **29 bezrobotnych** kontynuuje staż w 2017 roku z Funduszu Pracy, co generuje **155 362,34 zł** zobowiązań.

Staż ukończyło 227 osób, z czego 203 osoby podjęły zatrudnienie, co daje efektywność na poziomie **89,43%**.

Wydatkowane środki na staż według ich źródeł finansowania



6. JEDNORAZOWE ŚRODKI NA PODJĘCIE DZIAŁALNOŚCI GOSPODARCZEJ PRZEZ OSOBY BEZROBOTNE

W 2016 roku przyznano jednorazowe środki na podjęcie działalności gospodarczej dla **46** osób bezrobotnych w kwocie **996 445,99 zł** - średnia wysokość dotacji wyniosła **21 661,87 zł**.


Poniższa tabela obrazuje ilość udzielonych dotacji w podziale na źródło ich pochodzenia:

Źródło finansowania	Liczba podpisanych umów	Wartość dotacji w zł	Średni koszt osobowy w zł
Fundusz Pracy	10	214 789,23	21 478,92
RPO „Regionalnego Programu Operacyjnego Województwa Opolskiego”	15	320 529,61	21 368,64
POW ER „Programu Operacyjnego Wiedza Edukacja Rozwój”	20	438 127,15	21 906,36
Rezerwa Ministra (art. 49) „Program na rzecz promocji zatrudnienia, łagodzenia skutków bezrobocia i aktywizacji zawodowej osób bezrobotnych, będących w szczególnej sytuacji na rynku pracy, określonych w art. 49 ustawy pkt 2 i 4-6 ustawy”	1	23 000,00	23 000,00
Razem	46	996 445,99	21 661,87

Poniższa tabela obrazuje ilość udzielonych dotacji wg gmin:

Nazwa gminy wg miejsca zamieszkania bezrobotnego		Liczba podpisanych umów	Wartość dotacji
Powiat ogółem		46	996 445,99
wg gmin	<i>Baborów</i>	5	115 682,88
	<i>Branice</i>	4	88 502,56
	<i>Głubczyce</i>	26	542 166,34
	<i>Kietrz</i>	11	250 094,21

Pracownicy Powiatowego Urzędu Pracy w Głubczycach w 2016r. przeprowadzili 43 wizyty monitorujące – sprawdzające w siedzibie prowadzenia działalności, w zakresie prawidłowości wykorzystania przyznanych środków w okresie do 12 miesięcy od daty podjęcia działalności gospodarczej przez bezrobotnego.



Najwięcej środków przyznano na działalność w branży handlowo – usługowej 60,87% i budowlanej 23,91 % ogólnej wartości.

Podział dotacji wg branż zobrazowano poniżej:

Nazwa branży	Liczba podpisanych umów
produkcja	3
budownictwo	11
konserwacja i naprawa pojazdów samochodowych	4
handel i usługi w tym: - gabinet dentystyczny, - gabinet dietetyczny, - usługi fotograficzne, - usługi kosmetyczne, - agencja reklamowa, - usługi gastronomiczne,	28
Razem	46



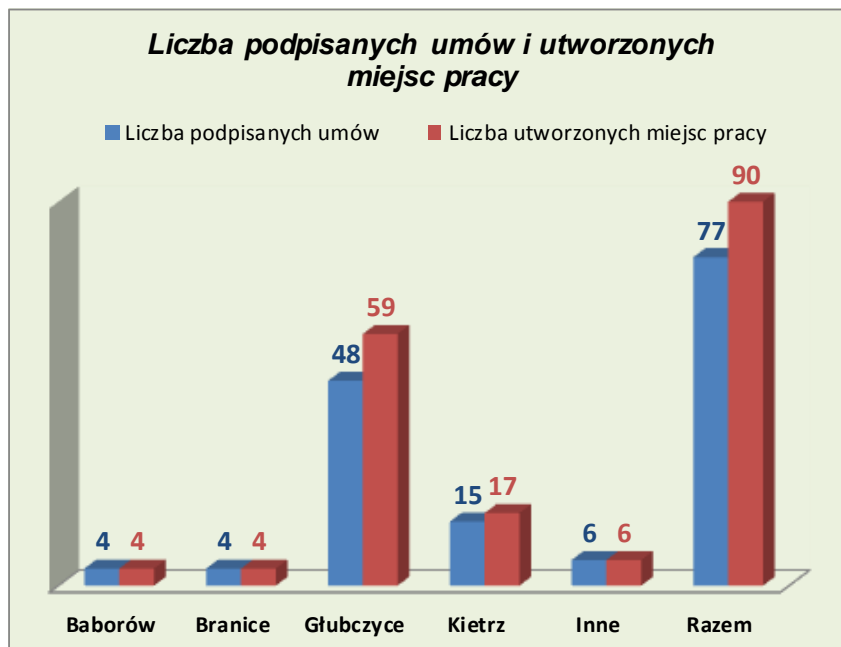
7. REFUNDACJA KOSZTÓW WYPOSAŻENIA LUB DOPOSAŻENIA STANOWISKA PRACY DLA SKIEROWANEGO BEZROBOTNEGO

W 2016 roku utworzono **53** nowe stanowiska pracy dla osób bezrobotnych w ramach **25** umów zawartych z **21** pracodawcami na łączną kwotę **1 185 757,83** zł – średni koszt utworzenia 1 miejsca pracy wyniósł **22 372,79** zł.

Źródła finansowania	Liczba podpisanych umów	Liczba utworzonych miejsc pracy	Wartość refundacji w zł	Średni koszt osobowy w zł
Fundusz Pracy	20	45	1 001 757,83	22 261,29
<i>Rezerwa Ministra - Program Regionalny</i>	6	8	184 000,00	23 000,00
Razem	26	53	1 185 757,83	22 372,79

Poniższa tabela obrazuje ilość utworzonych stanowisk pracy wg gmin:

Nazwa gminy wg miejsca zatrudnienia bezrobotnego		Liczba podpisanych umów	Liczba utworzonych miejsc pracy	Wartość refundacji
Powiat ogółem		25	53	1 185 757,83
wg gmin	<i>Baborów</i>	3	3	68 753,00
	<i>Branice</i>	4	4	92 000,00
	<i>Głubczyce</i>	14	42	933 999,00
	<i>Kietrz</i>	4	4	91 005,83



Pracownicy Powiatowego Urzędu Pracy w Głubczycach w 2016r. przeprowadzili **25** wizyt monitorująco – sprawdzających w zakresie prawidłowości zawartych umów o pracę z bezrobotnymi, przestrzegania ustaleń zawartych w umowie oraz prawidłowości udzielonej pomocy publicznej.

AKTYWIZACJA OSÓB BEZROBOTNYCH PONIŻEJ 30 ROKU ŻYCIA

1. BON ZATRUDNIENIOWY

Powiatowy Urząd Pracy w Głubczycach w 2016r. zawarł **3** umowy na organizację **3** miejsc pracy w ramach bonu zatrudnieniowego, na które skierowano **3** osoby bezrobotne, co przedstawia poniższa tabela:

Źródło finansowania	Liczba umów	Liczba osób według umów	Kwota zaangażowana w zł
Fundusz Pracy			
Ogółem	3	3	50 418,51

W omawianym okresie **7** osób kontynuowało zatrudnienie w ramach dofinansowania w formie bonu zatrudnieniowego rozpoczęte w **2015r.**

2. BON NA ZASIEDLENIOWY

Powiatowy Urząd Pracy w Głubczycach w 2016r. przyznał **24** bony na zasiedlenie dla **24** osób bezrobotnych, które podjęły zatrudnienie poza miejscem

dotychczasowego zamieszkania, co przedstawia poniższa tabela:

Źródło finansowania	Liczba umów	Liczba osób według umów	Liczba skierowanych osób	Kwota zaangażowana w zł
Fundusz Pracy				
Ogółem	3	3	3	23 500,00
Rezerwa Ministra Art. 49 „Program aktywizacji zawodowej bezrobotnych”				
Ogółem	3	3	3	24 300,00
PO WER Projekt „Aktywizacja osób młodych pozostających bez pracy w powiecie głubczyckim”				
Ogółem	18	18	18	138 600,00
Suma	24	24	24	186 400,00

W ramach bonu na zasiedlenie w 2016r. 1 osoba otworzyła własną działalność gospodarczą. Osoby bezrobotne po otrzymaniu bonu na zasiedlenie podejmowały zatrudnienie we Wrocławiu – 9 osób, Katowicach – 3 osoby, Gliwicach i Krakowie – po 2 osoby, Warszawie, Zabrzu, Siemianowicach Śląskich, Drawsku Pomorskim, Ińsku oraz Opolu i Niewodnikach.

Różnica kwoty wydatkowanej na bon na zasiedlenie pomiędzy Funduszem Pracy a Rezerwą Ministra Art. 49 wynika ze zwiększenia kwoty świadczenia w trakcie realizacji programu.

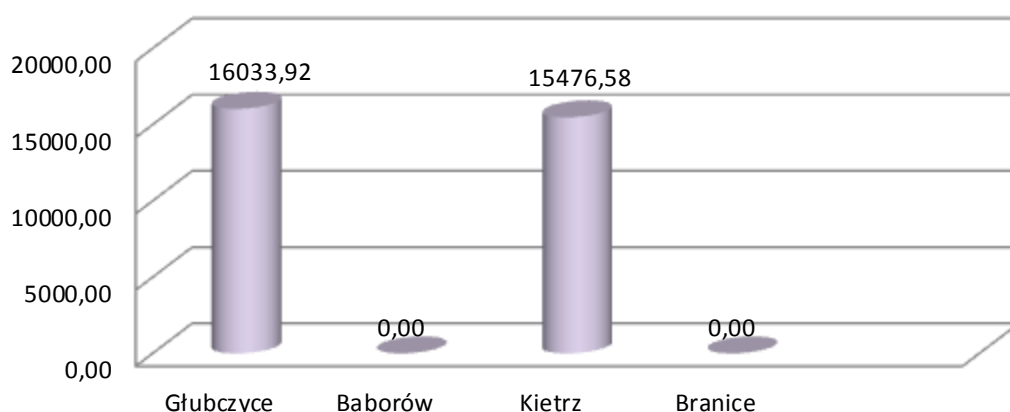
3. BON STAŻOWY

Powiatowy Urząd Pracy w Głubczycach w roku 2016 skierował do odbycia stażu w ramach bonu stażowego **4 osoby bezrobotne**.



W ramach aktywizacji bezrobotnych w formie bonu stażowego wydatkowano **36 051.00 zł**. Na rok 2017 wygenerowano **4 540,50 zł** zobowiązań.

Podział środków wydatkowanych w ramach bonu stażowego

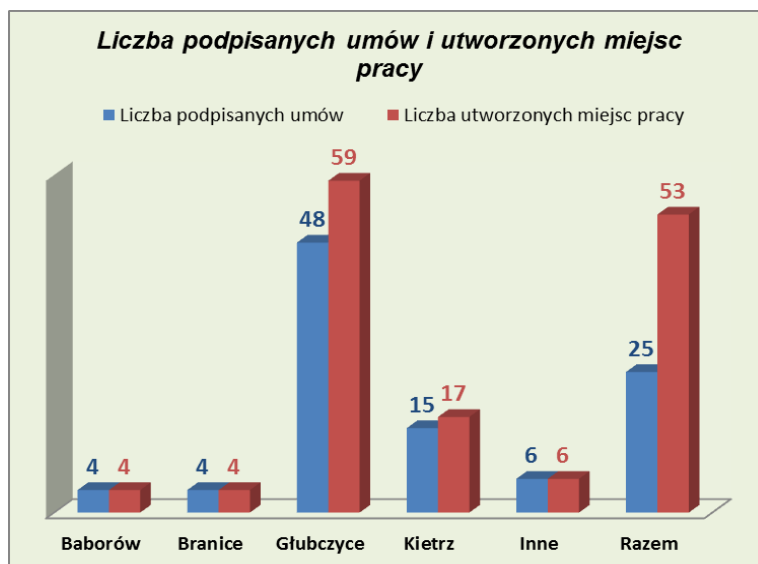


4. REFUNDACJA CZĘŚCI KOSZTÓW PONIESIONYCH NA WYNAGRODZENIA, NAGRODY ORAZ SKŁADKI NA UBEZPIECZENIE SPOŁECZNE ZA ZATRUDNIONE OSOBY BEZROBOTNEJ W WIEKU DO 30 ROKU ŻYCIA

W 2016 roku zawarto **77** umów na organizację **90** miejsc pracy w ramach refundacji części kosztów poniesionych na wynagrodzenia, nagrody oraz składki na ubezpieczenia społeczne za zatrudnienie osoby bezrobotnej w wieku do 30 roku życia, na które skierowano **126** osób bezrobotnych co przedstawia poniższa tabela.

Poniższa tabela obrazuje zestawienie wg siedziby pracodawcy/przedsiębiorcy:

Nazwa Gminy wg siedziby pracodawcy/przedsiębiorcy	Liczba umów	Liczba osób według umów	Liczba skierowanych osób	Liczba skierowanych osób na uzupełnienie
Głubczyce	48	59	59	32
Branice	4	4	4	0
Baborów	4	4	4	1
Kietrz	15	17	17	2
Inne	6	6	6	1
Razem	77	90	90	36



IV. PROJEKTY

Program Operacyjny Wiedza Edukacja Rozwój wsparcie udzielane z Europejskiego Funduszu Społecznego „Aktywizacja osób młodych pozostających bez pracy w powiecie głubczyckim (II)” Oś priorytetowa 1, Działanie 1.1, Poddziałanie 1.1.1

Projekt adresowany jest do osób bezrobotnych do 30 roku życia (należących do I lub II profilu pomocy), które nie uczestniczą w kształceniu (tj. w trybie stacjonarnym) oraz szkoleniu ze środków publicznych.

Limit przyznanych środków: **1 145 740,44 zł** w tym:

Za kwotę **1 115 442,67 zł** zaktywizowano **133 osoby**:
- koszt na osobę: **8 386,79 zł**

Formy aktywizacji	STAŻE	Kwota:
	71 osób koszt na osobę: 6 705,93zł Efektywność: 88%	476 121,06 zł
	JEDNORAZOWE ŚRODKI NA PODJĘCIE DZIAŁALNOŚCI GOSPODARCZEJ	Kwota:
	20 osób koszt na osobę: 21 906,36 zł Efektywność: 100%	438 127,15 zł
	BON NA ZASIEDLENIE	Kwota:
	18 osób koszt na osobę: 7 700,00 zł Efektywność: 100%	138 600,00 zł
	SZKOLENIE	Kwota:
	-Spawacz metodą MAG (135) 24 osoby koszt na osobę: 2 608,10 zł Efektywność projektowa: 35%	62 594,46 zł
	KOSZTY POŚREDNIE	Kwota:
	Osoba do obsługi	28 925,51 zł

Regionalny Program Operacyjny Województwa Opolskiego wsparcie udzielane z Europejskiego Funduszu Społecznego „Aktywizacja zawodowa osób bezrobotnych, w tym zwłaszcza znajdujących się w szczególnie trudnej sytuacji na rynku pracy w powiecie głubczyckim (II)” Oś priorytetowa 7, Działanie 7.1.

Projekt adresowany jest do osób bezrobotnych powyżej 30 roku życia (należących do I lub II profilu pomocy), w tym zwłaszcza osób znajdujących się w szczególnie trudnej sytuacji na rynku pracy.

Limit przyznanych środków: **1 290 049,99 zł** w tym:

Za kwotę **1 287 799,21 zł** zaktywizowano **184 osób**:

- koszt na osobę: **6 998,91 zł**

Formy aktywizacji	STAŻE	Kwota:
	149 osób koszt na osobę: 6 194,29 zł Efektywność : 81%	922 949,56 zł
	JEDNORAZOWE ŚRODKI NA PODJĘCIE DZIAŁALNOŚCI GOSPODARCZEJ	Kwota:
	15 osób koszt na osobę: 21 368,64 zł Efektywność : 100%	320 529,61 zł
	SZKOLENIE	Kwota:
	-Spawacz metodą MAG (135) -Kierowca operator wózka widłowego 20 osób koszt na osobę: 2 216,00 zł Efektywność projektowa: 40%	44 320,04 zł

Programy finansowane z rezerwy Ministra Rodziny, Pracy i Polityki Społecznej

W ramach otrzymanych środków z rezerwy Ministra Rodziny, Pracy i Polityki Społecznej zaktywizowano **72 osoby** za kwotę **547 593,65 zł**. Osoby uczestniczyły w sumie w czterech programach:

1. Aktywizacja osób bezrobotnych w regionach wysokiego bezrobocia.

Limit przyznanych środków: **248 193,65 zł**

Za kwotę **248 193,65 zł** zaktywizowano **39 osób**.

Formy aktywizacji	ROBOTY PUBLICZNE	Kwota:
	39 osób Efektywność: 67%	248 193,65 zł

2. Program Regionalny.

Limit przyznanych środków: **184 000,00 zł**

Za kwotę **184 000,00 zł** zaktywizowano **8 osób**.

Formy aktywizacji	DOPOSAŻENIE LUB WYPOSAŻENIE STANOWISKA PRACY	Kwota: 184 000,00 zł
	8 osób	
	Efektywność: 100%	

3. Aktywizacja osób bezrobotnych będących w szczególnej sytuacji na rynku pracy określonych w art. 49 ustawy o promocji zatrudnienia i instytucjach rynku pracy.

Limit przyznanych środków: **24 300,00 zł**

Za kwotę **24 300,00zł** zaktywizowano **4 osoby**.

Formy aktywizacji	BON NA ZASIEDLENIE	Kwota: 24 300,00 zł
	4 osoby	
	Efektywność: 100%	

4. Aktywizacja osób bezrobotnych będących w szczególnej sytuacji na rynku pracy określonych w art. 49 pkt 2 i 4-6 ustawy o promocji zatrudnienia i instytucjach rynku pracy.

Limit przyznanych środków: **91 100,00 zł**

Za kwotę **91 072,78 zł** zaktywizowano **21 osób**.

Formy aktywizacji	STAŻE	Kwota: 68 072,78 zł
	20 osób	
	Efektywność: 71%	

	JEDNORAZOWE ŚRODKI NA PODJĘCIE DZIAŁALNOŚCI GOSPODARCZEJ	Kwota: 23 000,00 zł
	1 osoba	
	Efektywność: 100%	

V. FUNDUSZ PRACY

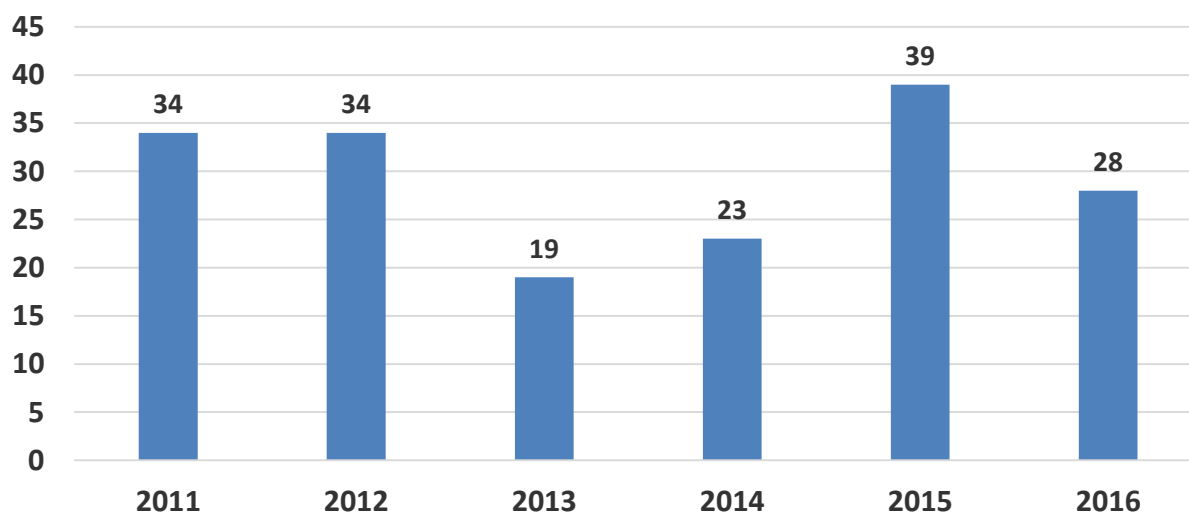
ROK	WYSOKOŚĆ FUNDUSZU PRACY NA 31 GRUDNIA (ZŁ.)	WYKONANIE FUNDUSZU PRACY (%)	LICZBA BEZROBOTNYCH	STOPA BEZROBOCIA W POLSCE (%)	STOPA BEZROBOCIA W WOJEWÓDZTWIE (%)	STOPA BEZROBOCIA W POWIECIE (%)
2009	5.986.100	99,53	2845	11,9	12,6	16,0
2010	9.433.077	99,66	3025	12,3	13,1	17,1
2011	3.597.499	99,50	3050	12,5	13,3	17,9
2012	3.993.881	95,40	3368	13,4	14,2	19,6
2013	6.102,789	99,61	3603	13,4	14,3	19,0
2014	5.661,945	99,34	2730	11,5	11,9	16,7
2015	6.125,344	98,32	2266	9,8	10,2	14,2
2016	6.278,600	99,94	2129	-	-	-

VI. DZIAŁ INFORMACJI, EWIDENCJI I ŚWIADCZEŃ

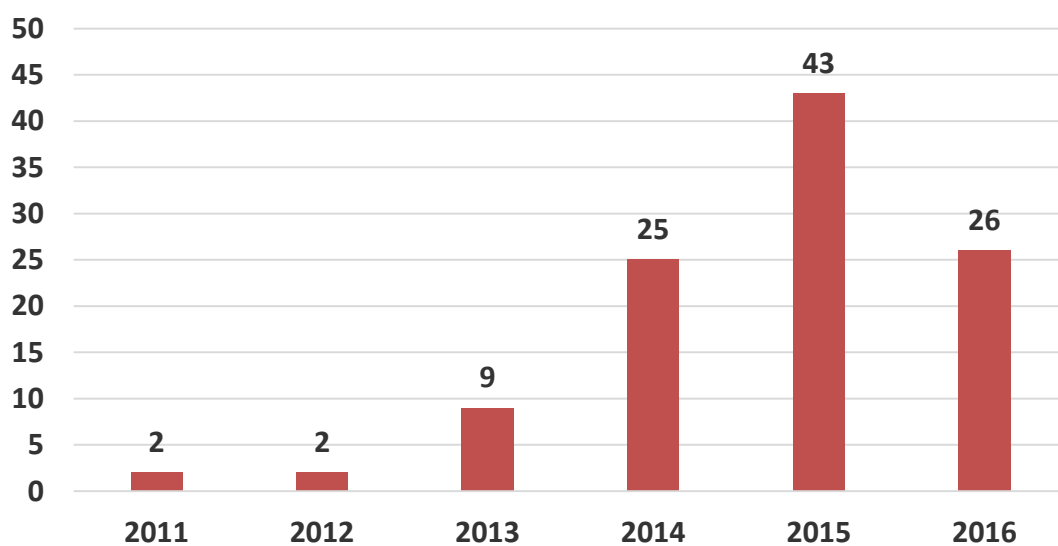
Stan na dzień 31.12.2016r.	
Liczba zarejestrowanych bezrobotnych w 2016r.	3.594
Liczba poszukujących pracy	35
Liczba wydanych decyzji	7.328
Liczba wydanych zaświadczeń w tym:	9.255
- wydanych drogą elektroniczną na potrzeby OPS	7.741
- wydanych na potrzeby ZUS, Sądów, Służby Zdrowia, PCPR, Banków, Urzędów Gmin, itp.	1.247
- wydanych zaświadczeń /RP-7/	267

Liczba wniesionych odwołań od decyzji Starosty Głubczyckiego do Wojewody Opolskiego w tym:	5
utrzymano w mocy decyzję I instancji	1
przekazano sprawę do ponownego rozpatrzenia	2
uchylono decyzję I instancji	0
wniesiono odwołanie z uchybieniem terminu	1
uchylono decyzje przez organ I instancji na podstawie art. 132 k.p.a. – z powodu niezdolności do pracy (L-4)	1
Liczba wznowionych postępowań na podstawie art. 145.k.p.a. (wyszły nowe okoliczności faktyczne nie znane organowi, który wydał decyzję)	115
Koordynacja systemów zabezpieczenia społecznego	
Liczba osób, które ubiegały się o zasiłek dla bezrobotnych w Polsce na podstawie zatrudnienia w krajach UE:	28
z Niemiec	9
z Holandii	8
z Czech	5
z Wielkiej Brytanii	5
z Austrii	1
Liczba osób z transferem zasiłku nabytym w innym kraju UE:	26
z Holandii	23
z Niemiec	2
z Belgii	1
Liczba osób z transferem zasiłku z Polski do innego kraju UE	0

Liczba osób ubiegających się o zasiłek na podstawie zatrudnienia w krajach UE



Liczba osób z transferem zasiłku nabytym w innym kraju UE



VII. FINANSE I KSIĘGOWOŚĆ

Powiatowy Urząd Pracy w Głubczycach realizuje zadania na podstawie: Ustawy z dnia 20 kwietnia 2004 r. o promocji zatrudnienia i instytucjach rynku pracy oraz ustawy z dnia 27 sierpnia 2009 r. o Finansach Publicznych.

Dysponentem środków Funduszu Pracy jest Minister Rodziny, Pracy i Polityki Społecznej, który przekazuje samorządom powiatowym środki do wysokości potrzeb:

- na zasiłki dla bezrobotnych i dodatki aktywizacyjne
- na realizację programów wg limitu na rzecz promocji zatrudnienia, łagodzenia skutków bezrobocia i aktywizacji zawodowej osób bezrobotnych.

Powiatowy Urząd Pracy w Głubczycach w 2016 roku dysponował środkami finansowymi w łącznej kwocie 13 643 478,32 zł., w tym:

Środki PUP	Plan	Wydatki
Utrzymanie i obsługa Urzędu	1 443 700,00	1 443 695,45
Zadania zlecone – składka na ubezpieczenie zdrowotne osób bezrobotnych bez prawa do zasiłku	1 552 000,00	1 496 619,00
Fundusz Pracy	10 647 778,32	10 517 128,16
w tym:		
- algorytm + rezerwy ministra	3 871 735,08	3 871 314,06
- projekt POWER	1 116 814,93	1 115 442,67
- projekt RPO WO	1 290 049,99	1 287 799,21
- Krajowy Fundusz Szkoleniowy	190 800,00	190 702,00
- ref.wynagrodz. i skł.ZUS dla osób -30	1 293 200,00	1 167 785,19
- zasiłki dla bezrobotnych	2 346 159,12	2 346 159,12
- dodatki aktywizacyjne	52 819,20	52 819,20
- wydatki fakultatywne	486 200,00	485 106,71
RAZEM	13 643 478,32	13 457 442,61

Poniższe tabele przedstawiają poszczególne wydatki Funduszu Pracy:

ZASIŁKI DLA BEZROBOTNYCH	
Zasiłki dla bezrobotnych ze składkami:	
podstawowe 100%	548 965,19 zł
obniżone 80%	298 597,85 zł
podwyższone 120%	1 005 838,85 zł
składki na ubezpieczenia społeczne	492 757,23 zł
RAZEM	2 346 159,12 zł

WYDATKI NIE LIMITOWANE	
Dodatki aktywizacyjne	52 819,20 zł

Środki Funduszu Pracy na finansowanie zadań na realizację programów na rzecz promocji zatrudnienia, łagodzenia skutków bezrobocia i aktywizacji zawodowej stanowiły **6 278 600,00 zł**.

Wydatek zrealizowany został w kwocie **6 274 555,94 zł** co stanowi **99,94 %**.

Powyższe środki zostały przeznaczone na:

WYDATKI NA ZADANIA AKTYWNE	
Koszty szkoleń bezrobotnych	146 139,58 zł
-z tego FP	39 225,08 zł
- z tego RPO	44 320,04 zł
-z tego PO WER	62 594,46 zł
Stypendia i składki za okres stażu	2 165 846,30 zł
- z tego FP	766 775,68 zł
-z tego RPO	922 949,56 zł
-z tego PO WER	476 121,06 zł
Prace interwencyjne	304 027,13 zł
Roboty publiczne	1 041 663,70 zł
Prace społecznie użyteczne	93 964,80 zł
Refundacja kosztów wyposażenia lub doposażenia stanowiska pracy	1 185 757,83 zł
Środki na podjęcie działalności gospodarczej	996 445,99 zł
-z tego FP	237 789,23 zł
-z tego RPO	320 529,61 zł
- z tego PO WER	438 127,15 zł
Bon Stażowy	36 051,00zł
Bon na zasiedlenie	186 400,00 zł
- z tego FP	47 800,00 zł

- z tego POWER	138 600,00 zł
Bon Zatrudnieniowy	50 418,51 zł
Dofinansowanie wynagrodzenia osób w wieku 50-60 r.ż.	66 361,11 zł
Dofinansowanie wynagrodzenia osób w wieku pow. 60 r.ż.	1 479,99 zł
RAZEM	6 274 555,94 zł

Środki Funduszu Pracy na finansowanie innych zadań fakultatywnych: **486 200,00 zł**.

Plan wykonany został w kwocie: **485 106,71 zł**. co stanowi **99,78 %** .

Środki zostały przeznaczone na finansowanie:

POZOSTAŁE WYDATKI FUNDUSZU PRACY	
Koszty wezwań, zawiadomień, przekazywania świadczeń	44 359,23 zł
Koszty systemu teleinformatycznego	207 282,23 zł
Koszty szkolenia kadr	85 063,49 zł
Dodatki do wynagrodzeń pośredników pracy	50 123,36 zł
Działania PSZ w ramach EURES	1 658,60 zł
Koszty sądowe	3 091,27 zł
Informacje zawodowe, pośrednictwo i poradnictwo	22 825,83 zł
Partnerstwo lokalne	16 076,01 zł
Informacje o usługach i partnerach rynku pracy	15 321,18 zł
Koszty szkolenia Rady Rynku Pracy	10 380,00 zł
Koszty pośrednie realizacji projektu w ramach POWER	28 925,51 zł
RAZEM	485 106,71 zł

Środki Funduszu Pracy na finansowanie **Krajowego Funduszu Szkoleniowego** wyniosły **190 800,00 zł**. Plan wykonany został w kwocie **190 702,00 zł.**, co stanowi **99,95 %**.

Środki Funduszu Pracy na finansowanie części kosztów poniesionych na wynagrodzenia, nagrody oraz składki na ubezpieczenia społeczne **za zatrudnienie osoby bezrobotnej do 30 roku życia: 1 293 200,00 zł**. Plan wykonany w kwocie **1 167 785,19 zł**. co stanowi **90,3 %**

VIII. POZOSTAŁE DZIAŁANIA I INICJATYWY POWIATOWEGO URZĘDU PRACY

1. Głubczyckie Partnerstwo Lokalne na rzecz ożywienia społeczno – gospodarczego i tworzenia miejsc pracy w powiecie głubczyckim – marzec 2016.



Dnia 16 marca 2016 r. w sali „Pod Aniołem” głubczyckiego ratusza odbyło się spotkanie w ramach „Głubczyckiego Partnerstwa Lokalnego na rzecz ożywienia społeczno - gospodarczego i tworzenia miejsc pracy w powiecie głubczyckim”.

Koordynatorem spotkania był Powiatowy Urząd Pracy, który dostrzega problemy bezrobocia wśród osób młodych jako niepokojące zjawisko. Mamy nadzieję, iż doprowadzenie do spotkania środowisk pracodawców oraz szkół przyczyni się do zminimalizowania skutków tej niekorzystnej tendencji występującej na naszym rynku pracy.

Moderatorem warsztatów Głubczyckiego Partnerstwa Lokalnego na rzecz ożywienia społeczno-gospodarczego i tworzenia miejsc pracy w powiecie głubczyckim była ekspert z zakresu budowania partnerstwa Pani Jadwiga Olszowska-Urban.

Pierwsza część spotkania poświęcona była Krajowemu Funduszowi Szkoleniowemu jego wykorzystaniu w latach 2014-2015 i priorytety na 2016 r. W sposób szczegółowy omówiono zasady poprawnego wypełniania wniosków oraz przedstawiono najczęściej występujące błędy przy jego wypełnianiu.

Tematem przewodnim partnerstwa lokalnego był problem niedostosowania kierunków kształcenia w stosunku do faktycznych potrzeb występujących na lokalnym i regionalnym rynku pracy. W tym celu przedstawiono trzy rodzaje firm zatrudniających największą ilość pracowników w naszym powiecie. Są to firmy zajmujące się:

- techniką grzewczą i odnawialnymi źródłami energii:

- ERmet,
- Stalmet,
- Lemet,
- Elektromet,
- Galmet.

- opieką medyczną:

- Samodzielny Wojewódzki Szpital dla Nerwowo i Psychicznie Chorych im. Ks. Biskupa Nathana w Branicach,
- Samodzielny Publiczny Zespół Opieki Zdrowotnej w Głubczycach.

- opieką osób starszych:

- DPS Klisino,
- DPS Chomiąża.

Przedstawiciele firm zaprezentowali swoje osiągnięcia w pracy oraz przedstawili problemy związane z naborem nowych pracowników. Omówili zakres kompetencji i kwalifikacji, których oczekiwaliby od nowo zatrudnianych osób.

Pośród zaproszonych gości znajdowali się również dyrektorzy szkół gimnazjalnych oraz ponadgimnazjalnych działających na terenie powiatu głubczyckiego. Na warsztatach mieli oni okazję poznać problemy naszych pracodawców co do kierunków kształcenia oraz wymagań stawianych przyszłym pracownikom.

Przedstawiciele pracodawców oraz środowisk szkolnych pracując w utworzonych podgrupach określili słabe i mocne strony problemu wykształcenia i zatrudnienia przyszłych pracowników na lokalnym rynku pracy.

Jednym z prelegentów warsztatów był Dyrektor Departamentu Edukacji i Rynku Pracy Urzędu Marszałkowskiego w Opolu Pan Zbigniew Kubalańca, który zaprezentował „Zawody przyszłości i edukacja w projektach EFS i EFRR do 2020 r.”.

W warsztatach uczestniczyło 116 osób.



2. Głubczyckie Partnerstwo Lokalne na rzecz ożywienia społeczno – gospodarczego i tworzenia miejsc pracy w powiecie głubczyckim – październik 2016.

W dniu 12 października 2016r. tradycyjnie już w sali „Pod Aniołem” głubczyckiego ratusza odbyły się warsztaty w ramach „Głubczyckiego Partnerstwa Lokalnego na rzecz ożywienia społeczno – gospodarczego i tworzenia miejsc pracy w powiecie głubczyckim”, których głównym tematem była edukacja, doradztwo zawodowe oraz kształcenie zawodowe. Organizatorem oraz koordynatorem spotkania był Powiatowy Urząd Pracy w Głubczycach. Na spotkaniu obecnych było ponad 140 osób , którzy reprezentowali środowiska pracodawców, lokalnych zakładów pracy, szkół, instytucji zawodowo zajmujących się rynkiem pracy oraz przedstawiciele władz samorządowych. Pośród zaproszonych gości obecni byli również goście z Republiki Czeskiej - przedstawiciele Urzędu Pracy z Bruntála.

Na warsztatach mogliśmy zapoznać się realizacją doradztwa zawodowego w szkołach ponadgimnazjalnych Powiatu Głubczyckiego. Swoje oczekiwania oraz potrzeby kadrowe przedstawili również pracodawcy, którzy określili zakres kompetencji i posiadanych kwalifikacji oczekiwanych od przyszłych pracowników.

W głównym temacie naszego spotkania prezentację przygotował również Wojewódzki Urząd Pracy, który przedstawił ofertę Centrum Informacji i Planowania Kariery Zawodowej WUP Opole. Ostatnim punktem programu było zaprezentowanie przez pracownika PUP Głubczyce charakteru pracy Doradcy Zawodowego, jego kompetencji i działań ukierunkowanych na aktywizację osób bezrobotnych.



3. Transgraniczne Targi Pracy i Giełdy Edukacji.

W dniu 19 kwietnia 2016 roku myśliwskim hejnałem odegranym przez ucznia Technikum Leśnego Zespołu Szkół z Tułowic w Głubczyckim Ratuszu uroczyste otwarto międzynarodowe Transgraniczne Targi Pracy i Giełdy Edukacji. Spotkanie pracodawców oraz przedstawicieli szkół ponadgimnazjalnych odbyło się w ramach Partnerstwa Transgranicznego EURES-T Beskydy pod nazwą - Transgraniczne Targi Pracy i Giełdy Edukacji. W targach uczestniczyli przedstawiciele pracodawców z Polski oraz Czech. Uczestnictwo zaproszonych przedsiębiorców było doskonałą okazją do zaprezentowania prowadzonej przez nich działalności oraz stwarzało im możliwość pozyskania przyszłych pracowników.

Wielu z pośród wystawiających korzystając z możliwości dotarcia do szerszej grupy osób prowadziło rekrutację pracowników kierując swoje oferty pracy do osób bezrobotnych i poszukujących pracy. Osoby te, które tego dnia postanowiły odwiedzić Głubczycki Ratusz mogły zapoznać się z interesującymi ofertami pracy oraz uzyskać dodatkowe informacje bezpośrednio u potencjalnego pracodawcy.

Głubczyckie targi organizowane były również z myślą o gimnazjalistach, którzy będą już niedługo wybierać szkoły ponadgimnazjalne oraz młodzieży ostatnich klas szkół ponadgimnazjalnych chcących kontynuować swą edukację na studiach. Swoje oferty zaprezentowały więc szkoły średnie z powiatu głubczyckiego a także uczelnie wyższe z województw: Opolskiego, Dolnośląskiego i Śląskiego. Każdy odwiedzający mógł znaleźć coś dla siebie - młodzież oferty edukacyjne, poszukujący pracy interesujące oferty pracy a także osoby posiadające pracę, którzy chcą podnieść lub zmienić kwalifikacje.

W targach wzięło udział 56 wystawców, którzy tego dnia przedstawili łącznie 235 ofert pracy wśród których znajdowały się oferty pracy skierowane na lokalny rynek jak również oferty pracy za granicą.

Organizatorami Transgranicznych Targów Pracy i Giełdy Edukacji był Starosta Głubczycki, Powiatowy Urząd Pracy w Głubczycach oraz Opolska Wojewódzka Komenda Ochotniczych Hufców Pracy w Opolu.



Wykaz pracodawców, z którymi zawarto umowy
w ramach **prac interwencyjnych** w 2016r.

Lp.	Pracodawca	Liczba stanowisk
1.	Dom Pomocy Społecznej w Klisinie	16
2.	F.H.U. NATI Natalia Szłapa w Głubczycach	1
3.	Urząd Miejski w Kietrze	3
4.	Usługi Komunalne Sp. z o.o. w Głubczycach	1
5.	Zakład Kamieniarski Jacek Łękawski w Głubczycach	1
6.	Gabinet Stomatologiczny Grażyna Bac w Głubczycach	1
7.	Bank Spółdzielczy w Głubczycach	1
8.	Firma Handlowo-Usługowa "Salen" Krzysztof Kowalik Widok	1
9.	Zespół Szkół w Kietrze	1
10.	Mleczarnia „Turek” Sp. z o.o. Oddział Głubczyce	8
11.	Anna Kamińska PHU w Kietrze	1
12.	Zespół Szkół w Pietrowicach	1
13.	Dekarstwo i Ciesielstwo Konrad Łyczkowski w Ściborzycach Małych	1
14.	Gimnazjum nr 1 z Oddziałami Integracyjnymi im. Marii Skłodowskiej-Curie w Głubczycach	1
15.	Zakład Usługowo-Handlowy Wulkanizacja Stanisław Borszowski Głubczyce Sady	1
Suma:		39

Wykaz pracodawców, z którymi zawarto umowy
w ramach **robót publicznych** w 2016r.

Lp.	Pracodawca	Liczba utworzonych stanowisk
1.	Stowarzyszenie Przyjaciół Szkoły Podstawowej w Nasiedlu	3
3.	Stowarzyszenie Przyjaciół Ściborzyc Wielkich "Ścibor" w Ściborzycach Wielkich	1
4.	Urząd Miejski w Głubczycach	14
5.	Urząd Gminy Branice	5
6.	Urząd Miejski w Kietrze	15
7.	Starostwo Powiatowe Głubczyce	19
8.	Gminny Ośrodek Kultury w Baborowie	3
9.	Urząd Miejski w Baborowie / Zespół Szkolno-Przedszkolny	1
10.	Urząd Miejski w Baborowie	2
11.	Stowarzyszenie na Rzecz Edukacji i Kultury w Pilszczu	6
12.	Szkoła Podstawowa w Gołuszowicach	2
13.	Środowiskowy Dom Samopomocy Nowe Gołuszowice	11
14.	Stowarzyszenie Centrum Rozwoju Społeczno Zawodowego "NAPRZECIW" Głubczyce	1
15.	Przedszkole nr 2 z Oddziałami Integracyjnymi im. Kubusia Puchatka w Głubczycach	2
16.	Szkoła Podstawowa nr 2 im. J. Korczaka w Głubczycach	2
17.	Publiczne Przedszkole we Włodzieninie z oddziałami zamiejscowymi w Lewicach i Dzbańcach	1
18.	Przedszkole nr 1 w Głubczycach	1
19.	Usługi Komunalne w Głubczycach	4
20.	Ośrodek Pomocy Społecznej w Baborowie	1
21.	Zespół Szkół Ogólnokształcących w Głubczycach	1
22.	Głubczyckie Wodociągi i Kanalizacja Sp. z o.o.	3
23.	Stowarzyszenie Lokalna Grupa Działania "Płaskowyż Dobrej Ziemi" w Kietrze	1
24.	Stowarzyszenie Aktywna Społeczność Dzierżysławia	1
25.	Dom Pomocy Społecznej w Klisinie	17
Suma:		117

Wykaz pracodawców, z którymi zawarto umowy
w ramach **bonu zatrudnieniowego** w 2016 roku

Lp.	Pracodawca	Liczba utworzonych stanowisk
1.	"Usługi Budowlano-Remontowe" Łukasz Pięciak w Jakubowicach	1
2.	Powiatowy Inspektorat Nadzoru Budowlanego w powiecie głubczyckim w Głubczycach	1
3.	Salon Fryzjerski UNIQUE Wrocław	1
Suma:		3

Wykaz pracodawców, z którymi zawarto umowy o **dofinansowanie wynagrodzenia za zatrudnienie skierowanego bezrobotnego, który ukończył 50 rok życia** w 2016r.

Lp.	Pracodawca	Liczba utworzonych stanowisk	Rodzaj wykonywanej pracy
1.	Piekarnictwo Handel Obwoźny Pieczywem Czekański Jan Wysoka	1	Pomocnik piekarza
2.	Zakłady Piwowarskie "Głubczyce" S.A	2	Operator urządzeń do suszenia zbóż
3.	Morawiec Sp. z o.o. Głogówek	1	Portier
4.	Cukiernia "KEKS" Handel Hurt-detal Jadwiga Gałęcka w Głubczycach	1	Sprzedawca
6.	Usługi Transportowe - Handel Mat. Opałowymi i Nawozami Ryszard Ozdoba	1	Specjalista ds. marketingu i handlu
7.	Firma Handlowo-Usługowa "TERMIKA" Damian Kądzioła Opole	1	Monter instalacji i urządzeń sanitarnych
8.	PKS w Głubczycach Sp. z o.o.	1	Robotnik gospodarczy
Suma:		8	

Wykaz pracodawców, z którymi zawarto umowy o **refundację kosztów wyposażenia lub doposażenia stanowiska pracy dla skierowanego bezrobotnego** w 2016 roku.

Lp.	Pracodawca	Liczba utworzonych stanowisk pracy
1.	Zakład Urządzeń Grzewczych "ELEKTROMET" Wojciech Jurkiewicz Gołuszowice	5
2.	F.H.U. AGRO-SPED Tomasz Kałwa Baborów	1
3.	Sprzedaż i Naprawa Maszyn i Urządzeń "KALBOF" Lesław Kuśnierz Kietrz	1
4.	Przedsiębiorstwo Produkcyjno-Usługowo Handlowe LENBUD Sebastian Leński Uciechowice	2
5.	Przedsiębiorstwo Obsługi Inwestycji EMBUD Michał Żychoń Głubczyce	1
6.	Usługi Brukarskie Dariusz Lewosz Dzielów	2
7.	"KOSMED" s.c. Z.D. Leżański Głubczyce	1
8.	Przedsiębiorstwo Handlowo-Usługowe Jan Andruchowicz Głubczyce	2
9.	Silesia-Term Śląskie Centrum Pomp Ciepła Daniel Biłka Nowy Dwór 6	1
10.	Przedsiębiorstwo Usług Budowlanych BUD-INŻ. Krzysztof Kozłowski Głubczyce	1
11.	GALINVEST S.R. Galara s.c. Głubczyce	21
12.	PPHU "MAKRO-BIS" Roman Rydzik Kietrz	1
13.	Przedsiębiorstwo Robót Melioracyjnych i Drogowych Tomasz Gatner Branice	1
14.	Szczepan Pawlik Lubotyń 106	1
15.	KAZEX Kazimierz Stefaniszyn Głubczyce	1
16.	KALT AN SZRON Sp. z o.o. Pszów	5
17.	TBC Tomasz Czyżowicz Głubczyce	1
18.	Zakład Stolarski Mateusz Malik Grobniki	1
19.	PPUH LEMET Leon Pleśniak Branice	1
20.	Galmet Sp. z o.o. Sp. K Głubczyce	2
21.	Biuro Rachunkowe Barbara Czyżowicz Głubczyce	1
RAZEM:		53

Wykaz pracodawców, z którymi zawarto umowy o refundację części kosztów poniesionych na wynagrodzenia, nagrody oraz składki na ubezpieczenia społeczne za zatrudnienie osoby bezrobotnej w wieku do 30 roku życia w 2016 roku.

Lp.	Pracodawca	Liczba utworzonych stanowisk pracy
1.	Zakład Urządzeń Grzewczych ELEKTROMET Wojciech Jurkiewicz Gołuszowice	10
2.	Urząd Miejski w Głubczycach	1
3.	Usługi Komunalne Spółka z o.o. Głubczyce	1
4.	Firma Transportowo Usługowa Anita Bilińska Głubczyce	1
5.	P.H.U. Homarek.pl Marcin Raczek Głubczyce	1
6.	KADR usługi Foto-Video Janusz Baczkur Głubczyce	1
7.	Salon Fryzjerski Agnieszka Gorcowska Baborów	1
8.	Bartłomiej Kuśnierz AMPER Kietrz	1
9.	Piekarnia "KEKS" Handel, Hurt-Detal Janusz Gałęcki Głubczyce	2
10.	KOSMED s.c. Głubczyce	1
11.	Warsztat Stolarski ALEX Wiesław Gadżała Kietrz	1
12.	Cech Rzemiosł Różnych Głubczyce	1
13.	Biuro Rachunkowe "CHAWA" s.c. Głubczyce	1
14.	Remigiusz Trawiński Usługi Brukarskie Racibórz	1
15.	P.P.U,H. TERMSTAL Jarosław Szostak Dobieszów	4
16.	Zakłady Piwowarskie S.A. Głubczyce	6
17.	HALIKOWSKI Maciej Halikowski Głubczyce	1
18.	Miejski Ośrodek Pomocy Społecznej w Kietrze	2
19.	HS Higma Service sp. z o.o. Opole	1
20.	P.P.H. "STALMET" Józef Szostak Dobieszów	3
21.	Cukiernia "KEKS" Jadwiga Gałęcka Głubczyce	2
22.	Mirosław Zych Handlo-Trans Pawłowiczki	1
23.	Klub Sportowy Polonia Głubczyce	1
24.	Szkoła Podstawowa we Włodzieninie	1
25.	Przedsiębiorstwo Komunalne "HYDROKAN" Kietrz	3
26.	PHU "FINEZJA" Joanna Michniewicz Kietrz	1
27.	Zakład Fryzjerski Grzegorz Nobis Głubczyce	1

Lp.	Pracodawca	Liczba utworzonych stanowisk pracy
28.	Punkt Przedszkolny "PICCOLINO" i Klub Dziecięcy "PICCOLINO" Mariola Paterek Głubczyce	2
29.	Firma Handlowo-Usługowa Adam Zapotoczny Branice	1
30.	Stowarzyszenie Przyjaciół Szkoły Podstawowej w Nasiedlu	1
31.	VINCENT FHU Jacek Bednarz Głubczyce	1
32.	PHU Jan Andruchowicz Głubczyce	2
33.	FEROCITY Ewelina Kampik-Nowak Pietrowice Wielkie	1
34.	AGRONOVA Urszula Dobuch Kietrz	1
35.	Starostwo Powiatowe Głubczyce	1
36.	Techline s.c. Wrocław	1
37.	P.P.H. KOSMED Głubczyce	1
38.	F.H.U. Wierzbicki Jan Dzielów	1
39.	PH Stanisław Melnarowicz Głubczyce	4
40.	BIOCHEM s.j. S. Jabłoński, D. Czyż Kietrz	2
41.	PHU "JUNKA AUTOMOBILE" Ryszard Junka Głubczyce	1
42.	Szczepan Pawlik Lubotyń	1
43.	P.P.H.U. "GABI" Sp z o.o. Nasiedle	1
44.	PH Robert Melnarowicz Głubczyce	4
45.	"FREY" Export-Import Frey Andrzej Głogówek	1
46.	FHU "MEGA" Małgorzata Peszko Głubczyce	1
47.	FPHU "SMAKOSZ" Baborów	1
48.	Studio Kosmetyczne "Wiktoria" Głubczyce	1
49.	P.P.U.H SPAW-METAL Andrzej Pisarkiewicz Baborów	1
50.	Stowarzyszenie na Rzecz Edukacji i Kultury w Pilszczu	1
51.	Zespół Gimnazjalno-Szkolny w Branicach	1
52.	Miejski Ośrodek Kultury w Głubzycach	1
53.	Salon Kosmetyczny "AURA" Natalia Górniak Kietrz	1
54.	PPUH LEMET Leon Pleśniak Branice	1
55.	TERDOM Krzysztof Bialik Kietrz	1
56.	GRUNT Usługi Drogowe Jacek Toborek Głubczyce	1
57.	Centrum Finansowe Zbigniew Mikrut Głubczyce	1
RAZEM:		53

Wykaz Organizatorów, z którymi zawarto umowy o **organizację stażu** w 2016r.

Lp.	Organizator	Liczba osób
1.	Auto Handel SALAMON David Salamon, Kietrz	1
2.	BAL-POL Paweł Balcer, Nowa Cerekwia	1
3.	Bank Spółdzielczy w Głubczycach, Głubczyce	2
4.	BETBRUK Daniel Maćko, Głubczyce	6
5.	BIOCHEM S. Jabłoński, D. Czyż Sp. J., Kietrz	2
6.	Błacharstwo, Lakiernictwo Samochodowe Mechanika Pojazdowa Piekarz Krzysztof, Głubczyce	1
7.	BLUESCREEN s.c. M. Franczyk, P. Sroka, Kietrz	2
8.	BUDICON Sp. z o.o., Katowice	1
9.	Cafe Paradiso Rafał Malik, Głubczyce	3
10.	Centralny Ośrodek Badania Odmian Roślin Uprawnych Stacja Doświadczalna Oceny Odmian w Głubczycach	2
11.	Centrum Administracyjne Placówek Opiekuńczo-Wychowawczych w Głubczycach	2
12.	Centrum Turystyczno Ubezpieczeniowo Kredytowe BOLO RAMA, Głubczyce	1
13.	COBALT Roman Siekierzyński Biuro Rachunkowe, Głubczyce	1
14.	COM-KAB Franciszek Łazuta, Głubczyce	1
15.	Cukiernia "KEKS" Handel Hurt-detal Jadwiga Gałęcka, Głubczyce	2
16.	Dom Opieki „Spokojna Przystań II” Bożena Maćko, Baborów	3
17.	Dom Pomocy Społecznej Prowadzony Przez Zgromadzenie Sióstr Franciszkanek Misjonarek Maryi, Kietrz	3
18.	Dom Pomocy Społecznej w Klisinie,	28
19.	DOMINO A&M Ciszek, Głubczyce	1
20.	Działalność Gastronomiczna "Macello" Mariusz Atłachowicz, Branice	1
21.	ELZAPPERO.NET Marcin Zapotoczny, Głubczyce	1
22.	F.H.U. „ASIA” Joanna Kretek, Nasiedle	1
23.	F.H.U. FRYTKA Ewelina Sienkiewicz, Głubczyce	1
24.	F.H.U. MEBLE Irena Mierzwa, Kietrz	1
25.	FHU EXELLENT Halina Kubiena, Kietrz	1
26.	Firma BONUS Piotr Przybysławski, Pomorzowice	1
27.	Firma Handlowo Usługowa "WIOŁA" KRAWIEC WIOLETTA, Branice	2
28.	Firma Handlowo Usługowa „MEGA” Małgorzata Peszko, Głubczyce	4
29.	Firma Handlowo-Usługowa "EWA" Ewa Kierepka, Głubczyce	1
30.	Firma Handlowo-Usługowa "KATARINA" Jerzy Pawlisz, Nowa Cerekwia	1
31.	Firma Handlowo-Usługowa "MORYS" Elżbieta Morys, Sucha Psina	1
32.	Firma Handlowo-Usługowa, Usługi Budowlane Krzysztof Gawroński, Kietrz	1
33.	Firma Produkcyjno-Handlowo-Usługowa "Złoty Kłos" Józef Jurkiewicz, Głubczyce	2
34.	Firma Remontowo-Budowlana "EKSPERT" Dawid Pawlisz, Nowa Cerekwia	2
35.	Firma Usługowa Elżbieta Gadzała w Kietrzu,	1
36.	Firma Usługowa MED SERVIS Barbara Rzeźniczek-Apczyńska, Głubczyce	2
37.	Gabinet Kosmetyczny Dobuch Małgorzata, Kietrz	1
38.	Gabinet Rehabilitacyjny Marcela Grudniewska-Pospiszyl, Głubczyce	2
39.	GALMET Sp. z o.o. Sp. K., Głubczyce	30

40.	Głubczyckie Wodociągi i Kanalizacja Spółka z o.o., Głubczyce	1
41.	Gospodarstwo Rolne Janusz Pańczyszyn, Gadzowice	1
42.	Gospodarstwo Rolne Tomasz Szczepański, Wysoka	1
43.	HALIKOWSKI Maciej Halikowski, Głubczyce	1
44.	HANDLOTTRANS Ryszard Słysz, Kietrz	1
45.	IRVIN Sp. z o.o., Gliwice	1
46.	JAN-CAR AUTONAPRAWA Jan Gaczkowski, Głubczyce	2
47.	JASPIS Beata Józefów, Racibórz	1
48.	Jerzy Wojciech Ślesarew, Bernacice	1
49.	KADR Usługi FOTO-VIDEO Janusz Baczkur, Głubczyce	1
50.	KATOLIK Sp. z o.o., Kietrz	2
51.	Komenda Powiatowa Policji w Głubczycach,	3
52.	Komenda Powiatowa Policji w Raciborzu,	1
53.	KOSMED S.C. Zbigniew Leżański, Iwona Leżańska, Głubczyce	1
54.	Krawiectwo Produkcyjno-Usługowe Maria Kuzara, Głubczyce	1
55.	Król Spółka Cywilna Dorota Juraszek, Artur Juraszek, Nowa Cerekwia	1
56.	Ledi Sp. z o.o., ul. Ryszarda Chomicza 13C, Nowa Wieś Wrocławska	2
57.	LEJDIS Katarzyna Rogowska, Głubczyce	1
58.	LEŚNIAK s.C. Grażyna Leśniak, Paulina Leśniak, Baborów	1
59.	Mała Gastronomia Beata Filipek, Głubczyce	1
60.	M-BUD Marcin Niedźwiedz, Ściborzyce Małe	1
61.	METRO – PLUS, Dariusz Dąbkowski, Kietrz	4
62.	M-HURT Grzegorz-Marta Skoczylas, Kietrz	2
63.	Miejski Ośrodek Kultury w Głubczycach,	2
64.	MORAWIEC sp. z o.o., Głogówek	1
65.	NIEZAPOMINAJKA Spółdzielnia Socjalna, Zubrzyce	2
66.	NZOZ Głubczyckie Centrum Rehabilitacji, Głubczyce	1
67.	Ochotnicza Straż Pożarna w Klisinie	1
68.	Oddział TOP FARMS AGRO SPÓŁKA Z O.O., Bogdanowice Kolonia	1
69.	ODNOWA Sp. z o.o., Głubczyce	1
70.	Opolski Oddział Regionalny Agencji Restrukturyzacji i Modernizacji Rolnictwa, Opole	1
71.	Opolski Ośrodek Doradztwa Rolniczego Łosiów,	2
72.	Opolski Urząd Wojewódzki w Opolu,	1
73.	Ośrodek Pomocy Społecznej w Baborowie,	2
74.	Ośrodek Pomocy Społecznej w Głubczycach,	1
75.	P. H. U. Małgorzata Ciołko "PUB POLONIA" Głubczyce	1
76.	P.H.U. "GREY HOUSE", Kietrz	1
77.	P.H.U. „KRZYŚ” Beata Kwiatkowska, Grudynia Wielka	3
78.	P.H.U. „Piekielko” Grażyna Wnęk, Głubczyce	1
79.	P.P.H.U. "Gabi" Sp. z o.o., Nasiedle	2
80.	PETRO.PL Sp. z o.o., Kietrz	1
81.	PHU MAKRUS Joachim Kopica, Krapkowice	1
82.	PHU OLMIX Monika Chmielewska-Nobis, Głubczyce	1
83.	Piekarnictwo Jan Malik, Głubczyce	2
84.	PKS w Głubczycach Sp. z o.o.,	1
85.	Powiatowa Stacja Sanitarno Epidemiologiczna w Głubczycach,	2
86.	Powiatowe Centrum Pomocy Rodzinie w Głubczycach,	2

87.	Powiatowy Inspektorat Nadzoru Budowlanego w powiecie głubczyckim, Głubczyce	4
88.	Powiatowy Urząd Pracy w Głubczycach,	8
89.	Pracownia Projektowo-Konserwatorska "PROKON" S. C., Suchy Bór	1
90.	Prokuratura Okręgowa w Opolu,	2
91.	PROMYK Bożena Słonecka, Placówka Całodobowa dla Osób Starszych i Niepełnosprawnych, Raków	1
92.	PROWENT Centrum Zaopatrzenia Budowlanego – J. Cwaliński Spółka Jawna, Kędzierzyn – Koźle	1
93.	Przedsiębiorstwo Handlowo - Usługowe "JUNKA - AUTOMOBILE" Ryszard Junka, Głubczyce	2
94.	Przedsiębiorstwo Handlowo Usługowe "ROMKAS" S.C., Głubczyce	1
95.	Przedsiębiorstwo Handlowo Usługowe „U Antka” Anna Folmering, Branice	1
96.	Przedsiębiorstwo Handlowo Usługowe RAKPOL Bogusław Rak, Głubczyce	1
97.	Przedsiębiorstwo Handlowo-Usługowe Anna Solarewicz, Rogożany	1
98.	Przedsiębiorstwo Handlowo-Usługowe "ELIPSIN" Sp. z o.o., Głubczyce	1
99.	Przedsiębiorstwo Handlowo-Usługowe FINEZJA Michniewicz Joanna, Kietrz	1
100.	Przedsiębiorstwo Handlowo-Usługowe Import-Eksport Witold Kownacki, Głubczyce	1
101.	Przedsiębiorstwo Komunalne HYDROKAN Sp. z o.o., Kietrz	1
102.	Przedsiębiorstwo Produkcyjno Handlowe "MAJKA" Maria Olszaniecka, Długomiłowice,	1
103.	Przedsiębiorstwo Produkcyjno-Usługowo-Handlowe LEMET Leon Pleśniak, Branice	2
104.	Przedsiębiorstwo Remontowo-Budowlane "Murex" Tomasz Rosowiecki, Klisino	1
105.	Przedsiębiorstwo Usługowo - Handlowe "DAR-COM" Dariusz Czorniej, Głubczyce	1
106.	Przedsiębiorstwo Usługowo-Handlowe "Boguniewicz", Kietrz	1
107.	Przedsiębiorstwo Usługowo-Handlowe Jan Małecki, Nowe Gołuszowice	1
108.	Przedsiębiorstwo Obsługi Budownictwa "ADP" Spółka Cywilna D. Kozłowski, M. Janiec, Głubczyce	1
109.	Przychodnia Weterynaryjna „IRIS” Sylwia Sierpniowska-Saładyga, Kraków	1
110.	PUB ATMOSFERA M. Kopczyńska Małgorzata Kopczyńska, Głubczyce	1
111.	PUB CEGŁA Lidia Hończak, Baborów	1
112.	Publiczna Szkoła Podstawowa w Gołuszowicach,	2
113.	Punkt Przedszkolny PICCOLINO i Klub Dziecięcy PICCOLINO Mariola Paterek, Głubczyce	1
114.	RENOVAR Sp. z o.o., Wysoka	1
115.	Restauracja Awangarda Anna Jaglarz, Kietrz	2
116.	RIKO Firma Handlowa Ryszard Cicio, Głubczyce	2
117.	RIPSTAL - Dawid Ripa, Dzielów	1
118.	Rolnicza Spółdzielnia Produkcyjna w Sułkowie,	1
119.	Salon Kosmetyczny "EWA" Ewa Krechowicz, Kietrz	1
120.	Samodzielny Publiczny Zespół Opieki Zdrowotnej w Głubczycach,	5
121.	Sąd Okręgowy w Opolu,	3
122.	Sklep "Dąbek", Głubczyce	1
123.	Sklep „JOLA” Odzież, Bielizna Jan Maksymowicz, Branice	1
124.	Sklep Meblowy DOMUS S.C. Lila Cicio, Wiciak Agnieszka, Głubczyce	1
125.	Sklep Monopolowy Tadeusz Lachowicz, Kietrz	1

126.	Sklep Spożywczo-Przemysłowy "U Heńka" Lesław Cieśla, Branice	1
127.	Sklep Spożywczo-Przemysłowy "U Lenki" Magdalena Adamska, Rozumice	1
128.	Sklep Wielobranżowy "SENDI" Małgorzata Bedryj, Kietrz	1
129.	Solarium-Kosmetyczka Adriana Kobeluch, Głubczyce	1
130.	SOYEZ BEAUTE Brzegorz Madera, Kietrz	1
131.	Specjalny Ośrodek Szkolno-Wychowawczy w Głubczycach,	2
132.	Sprzedaż i Naprawa Maszyn i Urządzeń "KALBOF" Kuśnierz Lesław, Kietrz	3
133.	Starostwo Powiatowe w Głubczycach,	3
134.	Stowarzyszenie na Rzecz Edukacji i Kultury w Pilszczu,	3
135.	Stowarzyszenie Przyjaciół Harcerstwa w Głubczycach,	3
136.	Stowarzyszenie Przyjaciół Szkoły w Uciechowicach	2
137.	Szkoła Podstawowa im Marii Skłodowskiej – Curie we Włodzieninie,	2
138.	Terdom Krzysztof Bialik , Kietrz	1
139.	TESSA Teresa Skowrońska, Głubczyce	1
140.	TOTKOM.com Jacek Jacheć, Chmielowice	2
141.	Urząd Gminy w Branicach,	1
142.	Urząd Miejski w Baborowie,	1
143.	Urząd Miejski w Głubczycach,	2
144.	Urząd Miejski w Kietrz,	3
145.	Urząd Skarbowy w Głubczycach,	7
146.	Usługi Komunalne Sp. z o.o., Głubczyce	11
147.	Usługi Ogólnobudowlane-Dekarstwo Marcin Strumidło, Kietlice	1
148.	Usługi Remontowo-Budowlane "Szczerowski" Szczerowski Paweł , Wiechowice	1
149.	Usługi Stolarsko-Budowlane Jan Wróbel, Gadzowice	1
150.	Usługi Transportowe Janusz Szymczyk, Głubczyce	1
151.	Usługi Transportowe Stanisław Idzi, Kamieniołomy	2
152.	Villa Antiqua Ramona Wieser-Ludowiejska, Racibórz	1
153.	VINTAGE Magdalena Cieszyńska, Głubczyce	1
154.	WELUR-MATT Sp. z o.o., Kietrz	10
155.	WERBET Posadzki Przemysłowe Dawid Będkowski, Głubczyce	1
156.	Zakład Handlowo-Usługowy "ROLDOM" Dom Handlowy Edmund Rzeźnik, Baborów	2
157.	Zakład Kamieniarski Jacek Łękawski, Głubczyce	1
158.	Zakład Stolarski Anna Górna, Włodzienin	1
159.	Zakład Ubezpieczeń Społecznych Oddział w Opolu,	3
160.	Zakład Usług Komunalnych Sp. z o.o. w Baborowie,	4
161.	Zakład Usługowo-Handlowy Wulkanizacja Stanisław Borszowski, Głubczyce- Sady	1
162.	Zakłady Piwowarskie Głubczyce S.A., Głubczyce	5
163.	Zakład Remontowo - Budowlany Krystian Pospiszył, Branice	1
164.	Zarząd Oświaty Kultury i Sportu w Głubczycach,	1
165.	Zespół Szkolno-Przedszkolny w Kietrz,	3
166.	Zespół Szkolno-Przedszkolny, Nowa Cerekwia	2
167.	Zespół Szkół w Kietrz	1
168.	Zespół Szkół Ogólnokształcących w Głubczycach,	2
169.	Zespół Szkół w Pietrowicach,	1
	RAZEM:	346

Autorzy:

1. Dane statystyczne dot. bezrobocia – Łukasz Halikowski
2. Pośrednictwo Pracy – Małgorzata Kulesza, Katarzyna Borszowska
3. Europejskie Służby Zatrudnienia – Magdalena Głowczyk
4. Poradnictwo Zawodowe – Karolina Czapla, Daria Zubka – Kusy
5. Szkolenia i Krajowy Fundusz Szkoleniowy – Małgorzata Karaczan
6. Aktywne formy przeciwdziałania bezrobociu – Janusz Pruszowski, Justyna Dudzik
7. Staże, bony stażowe – Gabriela Smaha
8. Projekty systemowe, Programy realizowane przez PUP – Mateusz Chołodecki
9. Informacja, ewidencja i świadczenia – Ewa Bugnar
10. Finanse i Księgowość – Anna Wnęk