



POWIATOWY URZĄD PRACY W GŁUBCZYCACH

Sprawozdanie o sytuacji
na rynku pracy
na terenie działania
Powiatowego Urzędu Pracy
w Głubczycach
za okres
01.01.2013 – 31.12.2013r.

Głubczyce, Styczeń 2014 r.

I. STAN I STOPA BEZROBOCIA

1. Poziom i stopa bezrobocia

Liczba bezrobotnych zarejestrowanych w Powiatowym Urzędzie Pracy w Głubczycach na dzień 31.12.2013r. wynosiła **3216 osób**, w tym **1763 kobiet** i w porównaniu do stanu na dzień 31.12.2012 r. zmniejszyła się o 152 osoby.

Stan bezrobocia w powiecie głubczyckim w rozbiciu miesięcznym.

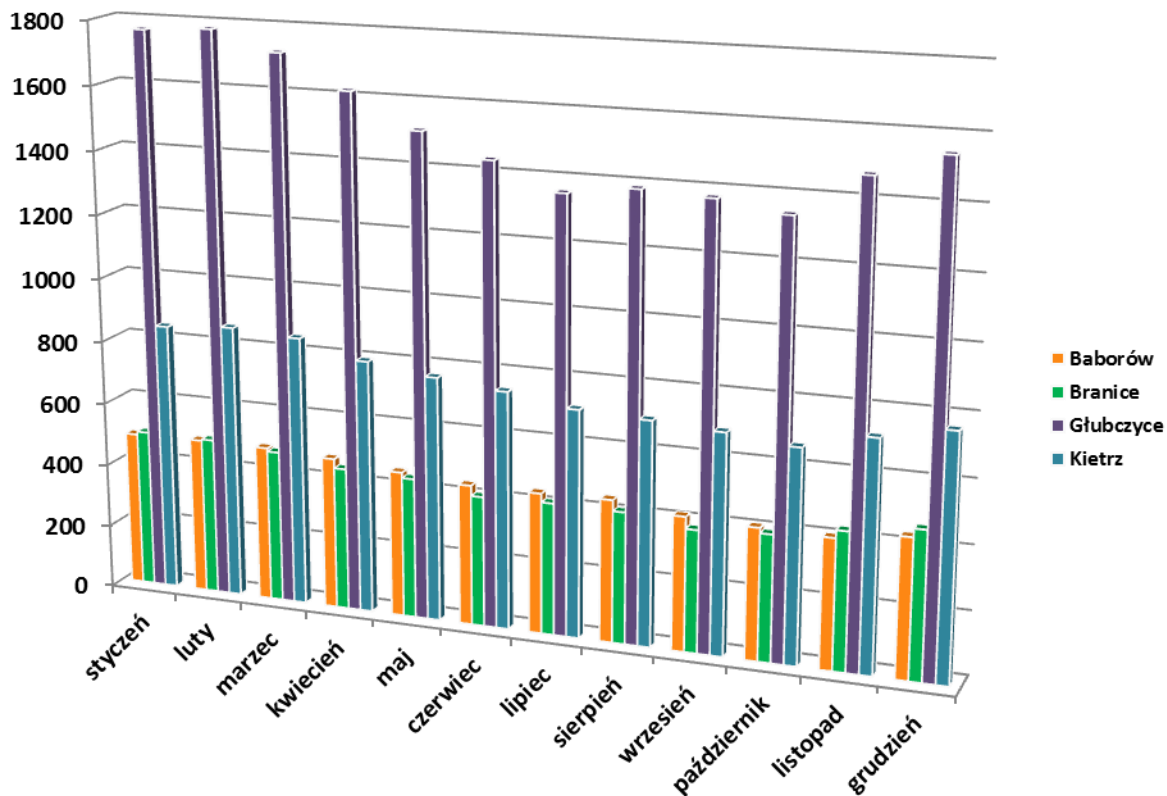
Wyszczególnienie		styczeń	luty	marzec	kwiecień	maj	czerwiec	lipiec	sierpień	wrzesień	październik	listopad	grudzień
Powiat ogółem	o	3603	3632	3543	3348	3188	3045	2935	2956	2877	2828	3040	3216
	k	1842	1839	1775	1719	1666	1601	1611	1621	1586	1590	1690	1763
Baborów	o	488	491	490	479	460	443	443	448	422	414	409	438
	k	275	273	270	272	264	254	252	251	248	253	256	267
Branice	o	498	496	480	450	443	411	416	414	385	398	434	465
	k	261	257	241	230	232	223	234	232	219	225	239	256
Głubczyce	o	1769	1781	1722	1620	1515	1443	1361	1389	1378	1346	1475	1547
	k	860	855	820	781	740	701	700	716	704	700	763	791
Kietrz	o	848	864	851	799	770	748	715	705	692	670	722	766
	k	446	454	444	436	430	423	425	422	415	412	432	449
stopa w powiecie	:	20,6%	20,7%	20,3%	19,4%	18,7%	18,0%	17,4%	17,5%	17,4%	17,1%	18,1%	19,0%

woj. opolskie:	15,2%	15,5%	15,5%	15,1%	14,4%	13,8%	13,6%	13,5%	13,8%	13,8%	14,0%	14,3%
Polska:	14,2%	14,4%	14,3%	14,0%	13,5%	13,2%	13,1%	13,0%	13,0%	13,0%	13,2%	13,4%

o – bezrobotni ogółem

k – w tym kobiety

Stan bezrobocia w poszczególnych gminach powiatu głubczyckiego w rozbiu miesięcznym w okresie 01.01.2013r. - 31.12.2013r .

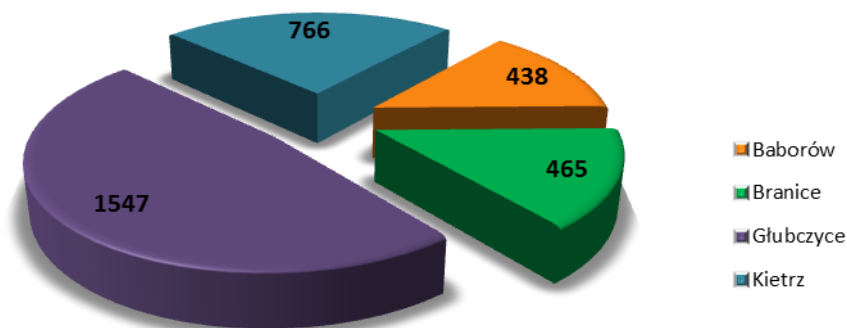


2. Zróżnicowanie terytorialne

Stan bezrobocia w poszczególnych gminach.

Gmina	Stan na 31.12.2012r.	Stan na 31.12.2013r.	Różnica
Baborów	452	438	- 14
Branice	478	465	- 13
Głubczyce	1636	1547	- 89
Kietrz	802	766	- 36
Powiat ogółem	3368	3216	- 152

Liczba bezrobotnych w powiecie głubczyckim w podziale na poszczególne gminy według stanu na 31.12.2013r.



Z powyższego zestawienia wynika, że w porównaniu do stanu na dzień 31.12.2012r. odnotowano spadek bezrobocia o 3,1% w gminie Baborów, 2,7% w gminie Branice, 5,4% w gminie Głubczyce oraz o 4,5% w gminie Kietrz.

W okresie 01.01.2013 – 31.12.2013 zarejestrowało się 3937 osób.

Wśród tej grupy status bezrobotnego uzyskało:

- po raz pierwszy 729 osób / 18,5% ogółu zarejestrowanych /
- po raz kolejny 3208 osób / 81,5% ogółu zarejestrowanych /

W omawianym okresie z ewidencji bezrobotnych wyłączono 4089 osób.

Z powodu nie potwierdzenia gotowości do pracy statusu bezrobotnego pozbawiono 896 osób (w tym 342 kobiet), co stanowi **21,9%** ogółu wyrejestrowanych.

Pracę podjęło 1813 osób (w tym 764 kobiet), tj. **42,2%** wyłączonych z ewidencji.

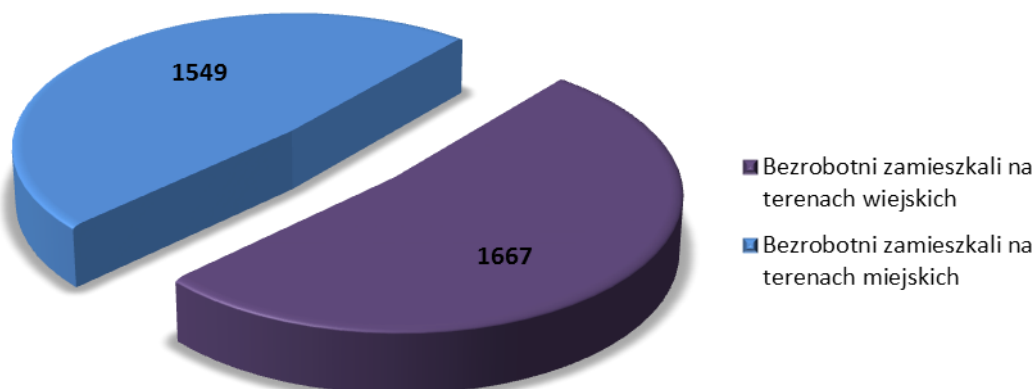
3. Wybrane kategorie bezrobotnych.

Bezrobotni zamieszkali na wsi

Według stanu na dzień 31.12.2013r. w ewidencji bezrobotnych zarejestrowanych w Powiatowym Urzędzie Pracy w Głubczycach było **1667 osób zamieszkałych na wsi**, stanowi to **51,8%** ogółu zarejestrowanych pozostających w ewidencji.

W porównaniu ze stanem na dzień 31.12.2012r. liczba ta zmalała o 75 osób. Udział kobiet z terenu wiejskiego w ogólnej liczbie zarejestrowanych kobiet wynosi 922 tj. 52,3%.

Liczba bezrobotnych w powiecie głubczyckim z terenów miejskich oraz wiejskich według stanu na 31.12.2013r.



Bezrobotne kobiety

Z danych statystycznych wynika, iż na dzień 31.12.2013r. liczba kobiet będących w ewidencji bezrobotnych wyniosła **1763 osób** co stanowi **54,8%** ogółu zarejestrowanych bezrobotnych. Dla porównania udział procentowy kobiet wśród zarejestrowanych bezrobotnych na dzień 31.12.2012r. kształtował się na poziomie 54,3%. Wynika z tego, że nastąpił spadek o 0,5 %.

W okresie 01.01.2013r. – 31.12.2013r. status osoby bezrobotnej uzyskało 1810 kobiet, z tego 85 kobiet zwolniono z przyczyn dotyczących zakładu pracy.

Z ewidencji bezrobotnych wyłączono ogółem 1810 kobiet, z tego :

- 764 kobiet podjęło zatrudnienie tj. 42,2% w stosunku do ogółu wyrejestrowanych kobiet.
- 342 kobiet utraciło status osoby bezrobotnej z powodu braku gotowości do pracy tj. 18,9% w stosunku do ogółu wyrejestrowanych kobiet.

Według stanu na dzień 31.12.2013r. 143 kobiet ma prawo do zasiłku tj. 8,1%, a 1620 jest bez prawa do zasiłku co stanowi 91,9% ogółu zarejestrowanych kobiet.

Bezrobotni według wieku

W strukturze bezrobotnych według wieku (stan na 31.12.2013r.) udział procentowy stanowią bezrobotni w przedziale wieku:

- od 18 do 24 lat 19,2% / 616 osób /
- od 25 do 34 lat 27,9% / 898 osób /
- od 35 do 44 lat 18,1% / 582 osób /
- od 45 do 54 lat 20,1% / 647 osób /
- powyżej 55 lat 14,7 % / 473 osób /

Bezrobotni według wieku

Wyszczególnienie	Razem		18 - 24		25 - 34		35 - 44		45 - 54		55 i więcej	
	Ogółem	Kobiety	Ogółem	Kobiety	Ogółem	Kobiety	Ogółem	Kobiety	Ogółem	Kobiety	Ogółem	Kobiety
Powiat ogółem	3216	1763	616	355	898	589	582	338	647	333	473	148
Gmina (w tym miasto)												
Baborów	438	267	100	55	129	93	75	53	90	53	44	13
Branice	465	256	94	58	137	88	84	48	87	41	63	21
Głubczyce	1547	791	286	147	433	266	282	156	291	146	255	76
Kietrz	766	449	136	95	199	142	141	81	179	93	111	38
Miasto												
Baborów	239	153	57	30	70	52	41	33	49	29	22	9
Głubczyce	873	419	149	78	220	122	171	86	168	83	165	50
Kietrz	433	266	73	53	105	77	90	54	106	61	59	21

Bezrobotni według poziomu wykształcenia

W okresie 01.01.2013 - 31.12.2013r. **35,4% osób bezrobotnych posiadało wykształcenie gimnazjalne i poniżej – (1140 osób)**, 28,9% wykształcenie zasadnicze zawodowe – (928 osób), 17,4% wykształcenie średnie zawodowe i policealne – (558 osób) oraz 10,9% średnie ogólnokształcące - (351 osób).

Bezrobotni z wykształceniem wyższym stanowią grupę – 239 osób, a ich udział procentowy w stosunku do ogółu kształtował się na poziomie 7,4%. W porównaniu do stanu na dzień 31.12.2012 r. liczba osób w tej grupie zmniejszyła się o 3 osoby.

Bezrobotni według poziomu wykształcenia.

Wyszczególnienie	Razem		Wykształcenie									
			wyższe		policealne i średnie zawodowe		średnie ogólnokształcące		zawodowe		gimnazjalne i poniżej	
	Ogółem	Kobiety	Ogółem	Kobiety	Ogółem	Kobiety	Ogółem	Kobiety	Ogółem	Kobiety	Ogółem	Kobiety
Powiat ogółem	3216	1763	239	158	558	404	351	243	928	426	1140	532
Gmina (w tym miasto)												
Baborów	438	267	40	28	81	59	45	30	137	78	135	72
Branice	465	256	30	18	92	72	42	31	136	63	165	72
Głubczyce	1547	791	120	78	275	193	171	107	408	156	573	257
Kietrz	766	449	49	34	110	80	93	75	247	129	267	131
Miasto												
Baborów	239	153	28	20	47	37	32	21	64	37	68	38
Głubczyce	873	419	77	47	139	94	94	55	227	79	336	144
Kietrz	433	266	34	23	69	51	56	42	136	82	138	68

Bezrobotni bez prawa do zasiłku

W ogólnej strukturze bezrobotnych **89,7% / 2885 osób /** stanowią bezrobotni **bez prawa do zasiłku**, w tym 1620 kobiet – 91,9% z liczby kobiet bezrobotnych (ogólna liczba bezrobotnych - 1763).

W porównaniu do stanu na 31.12.2012r. liczba bezrobotnych nie uprawnionych do pobierania zasiłku zmniejszyła się o 79 osób.

Bezrobotni długotrwale

Negatywną cechą bezrobocia jest udział osób długotrwale bezrobotnych zarejestrowanych powyżej jednego roku, który kształtuje się na poziomie **59,0%** ogółu zarejestrowanych **tj. 1897** osób, w tej grupie bezrobotnych liczba kobiet wynosi 1111 osób. W porównaniu do 31.12.2012r. ilość długotrwale bezrobotnych kobiet zwiększyła się o 32 osoby.

Bezrobotni wg czasu pozostawania bez pracy

Analiza struktury bezrobocia od 01.01.2013 - 31.12.2013 według czasu oczekiwania na pracę wykazuje spadek liczby bezrobotnych pozostających w ewidencji PUP w okresie 3-6 miesięcy, 6-12 miesięcy oraz 12-24 miesięcy. Natomiast zwiększeniu uległa liczba bezrobotnych pozostających w ewidencji PUP w okresie do 1 miesiąca, 1 – 3 miesięcy oraz 24 miesięcy i powyżej.

Bezrobotni według czasu pozostawania bez pracy.

Wyszczególnienie	Razem		do 1 m-ca		1 - 3 m-cy		3 - 6 m-cy		6 - 12 m-cy		12 - 24 m-cy		24 i więcej	
	Ogółem	Kobiety	Ogółem	Kobiety	Ogółem	Kobiety	Ogółem	Kobiety	Ogółem	Kobiety	Ogółem	Kobiety	Ogółem	Kobiety
Powiat ogółem	3216	1763	402	182	662	310	513	262	485	278	504	296	650	435
Gmina (w tym miasto)														
Baborów	438	267	53	21	66	37	68	42	75	45	76	50	100	72
Branice	465	256	52	28	93	38	59	29	73	41	76	44	112	76
Głubczyce	1547	791	206	90	336	153	293	142	203	99	223	130	286	177
Kietrz	766	449	91	43	167	82	93	49	134	93	129	72	152	110
Miasto														
Baborów	239	153	29	14	35	22	42	28	41	28	37	25	55	36
Głubczyce	873	419	112	53	175	71	170	72	114	52	125	67	177	104
Kietrz	433	266	51	25	106	58	61	34	71	51	64	43	80	55

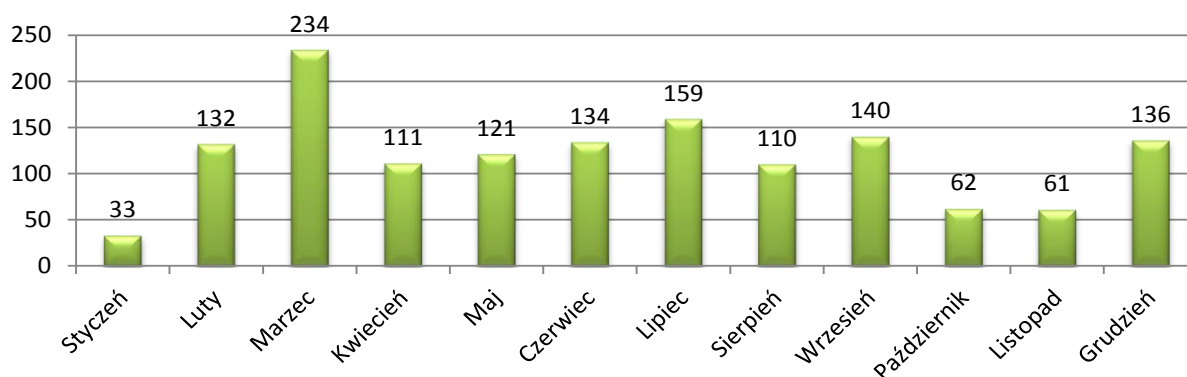
II. CENTRUM AKTYWIZACJI ZAWODOWEJ

1. POŚREDNICTWO PRACY

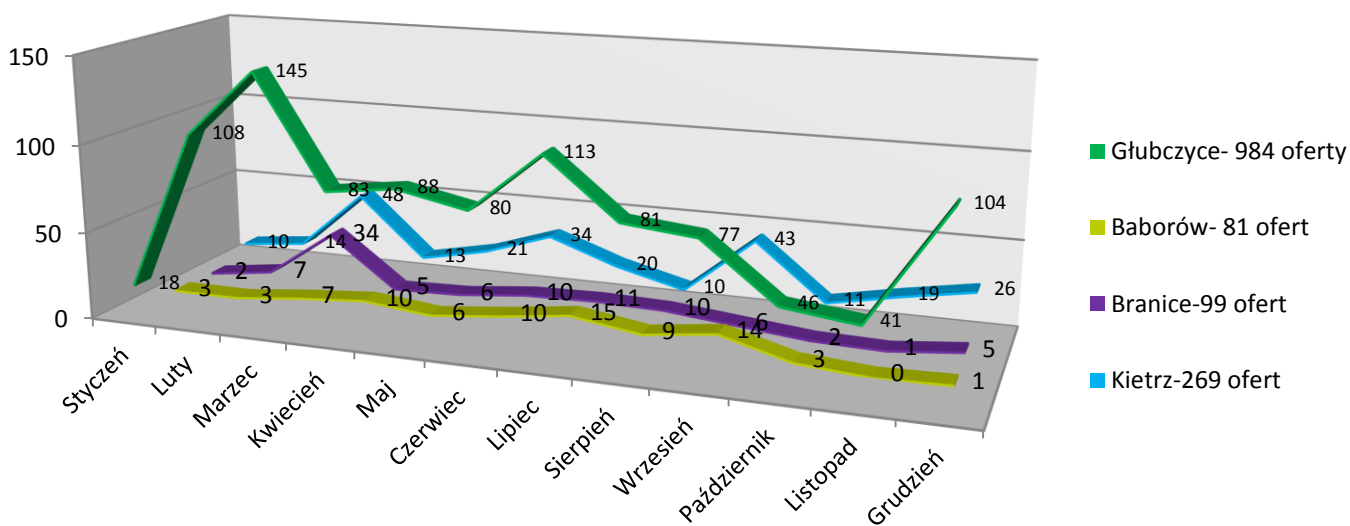
W okresie od 01.01.2013 do 31.12.2013 pośrednicy pracy wezwali na indywidualną rozmowę **18.418** bezrobotnych w celu przyjęcia propozycji odpowiedniej pracy lub innej formy pomocy proponowanej przez Urząd w tym potwierdzenia gotowości do podjęcia pracy.

W 2013r. pracodawcy powiatu głubczyckiego złożyli w PUP w Głubczycach **1433** oferty pracy.

Liczba ofert pracy w rozbiu miesięcznym w 2013r.

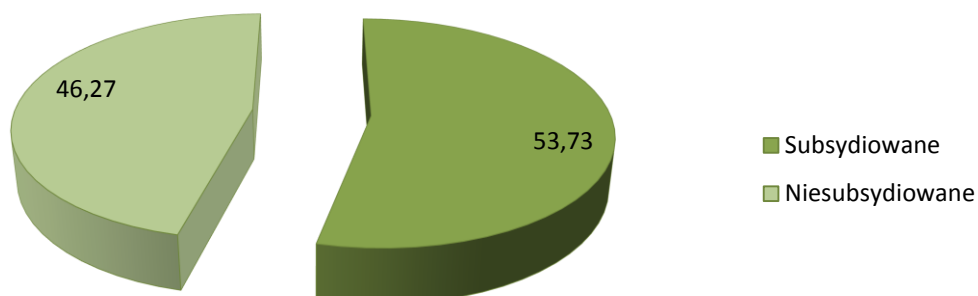


Liczba ofert pracy w poszczególnych gminach w rozbiu miesięcznym w 2013r.

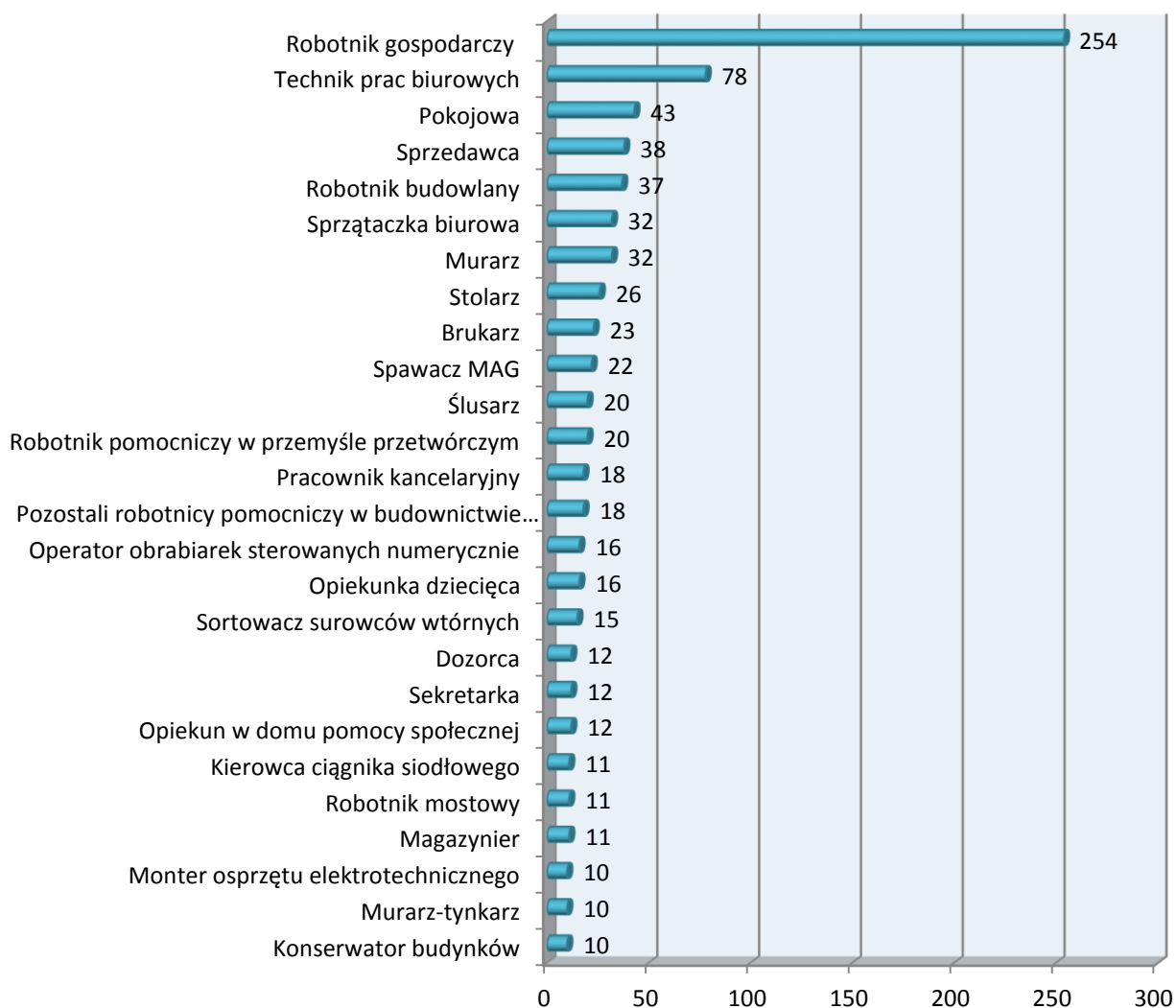


W 2013r. złożono 663 oferty niesubsydiowane co stanowiło 46,27% ogólnej liczby ofert pracy.

Charakterystyka ofert pracy ze względu na sposób pozyskiwania



W 2013r. najwięcej ofert pracy zostało zgłoszonych w zawodach:



Dla potrzeb pracodawców zorganizowano 4 spotkania. Trzy spotkania odbyły się z firmą „SKAREM” Spółka z o.o. ul. 1-go Sierpnia 24, 37-450 Stalowa Wola, natomiast czwarte spotkanie odbyło się z firmą „Promedica 24”, ul. Reymonta 20, 45-065 Opole. Łącznie we wszystkich spotkaniach wzięły udział 182 osoby z czego 42 osoby zostały zatrudnione.

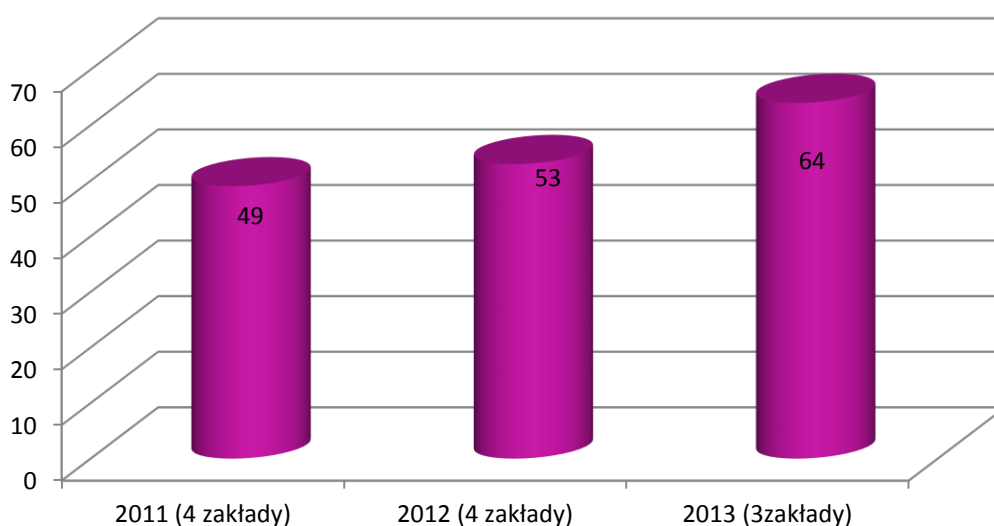
Poprzez pośrednictwo zewnętrzne prowadzone są wizyty u pracodawców. W okresie od 01.01.2013r do 31.12.2013r. przeprowadzono **79** wizyt podczas, których informowano pracodawców o instrumentach rynku pracy. Uaktualniano dane dotyczące zatrudnienia, potrzeb zatrudnieniowych i szkoleniowych pracodawców.

W okresie od 01.01.2013r. do 31.12.2013r. wpłynęły 3 zawiadomienia o konieczności zastosowania zwolnień grupowych. Z informacji otrzymywanych od pracodawców planowane zwolnienia mają związek z sytuacją ekonomiczną firm.

Poniższa tabela przedstawia planowane zwolnienia grupowe w okresie od 01.01.2013 - 31.12.2013

Nazwa zakładu	Branża/PKD	Liczba osób zgłoszonych do zwolnienia	Planowany termin dokonania zwolnień
PKO BP S.A.	6411Z	1	Marzec 2013
GPB „Budomex” Sp. z o.o.	4120Z	62	Lipiec 2013
PZU S.A.	6512Z	1	Sierpień 2013

Liczba zakładów pracy zgłaszających zwolnienia grupowe w latach 2011-2013



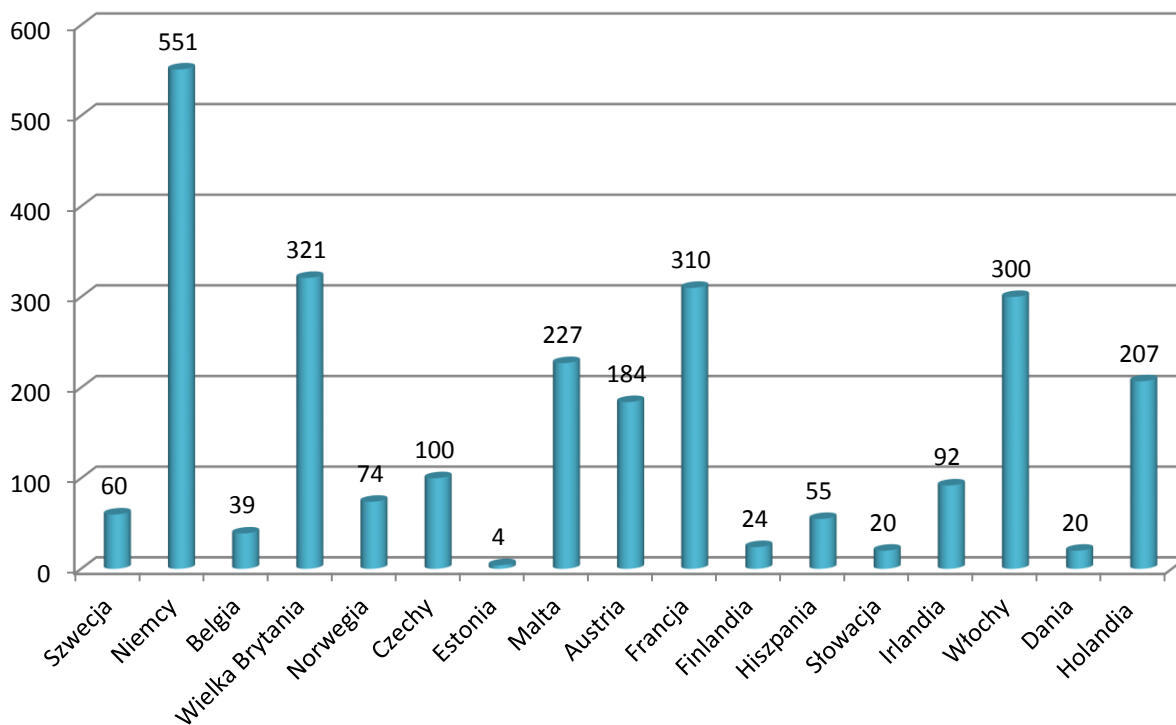


Europejskie Służby Zatrudnienia EURES

Z usług pośrednictwa systemu EURES w zakresie informacji o wolnych miejscach pracy na terenie państw Unii Europejskiej i Europejskiego Obszaru Gospodarczego w 2013 roku skorzystało 607 osób.

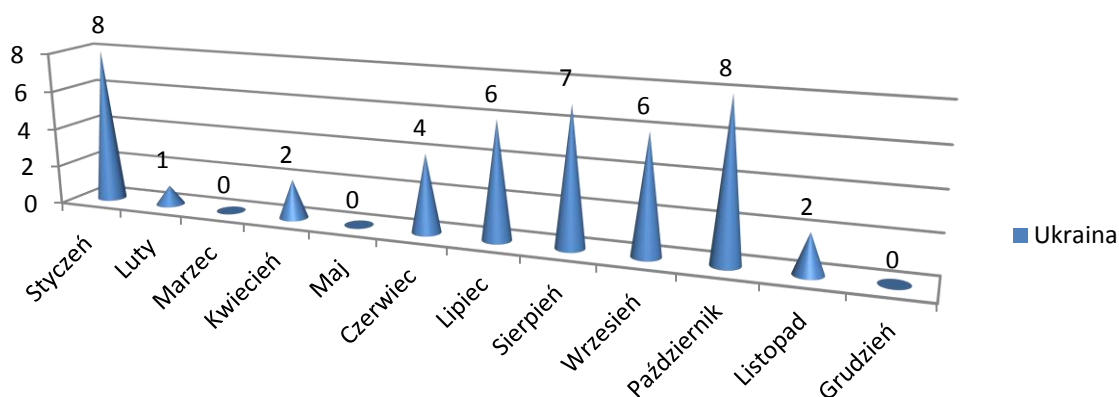
W 2013r. do Powiatowego Urzędu Pracy wpłynęło 296 ofert pracy z Sieci EURES.

Liczba wolnych miejsc pracy z podziałem na kraje



W 2013r zarejestrowano **44 oświadczenia** o zamiarze powierzenia wykonywania pracy obywatelom Ukrainy. Powyższe oświadczenia są wymagane dla obywateli Ukrainy, Republiki Białorusi, Republiki Gruzji, Republiki Mołdowy i Federacji Rosyjskiej.

Liczba zarejestrowanych oświadczeń w rozbiciu miesięcznym w 2013r.



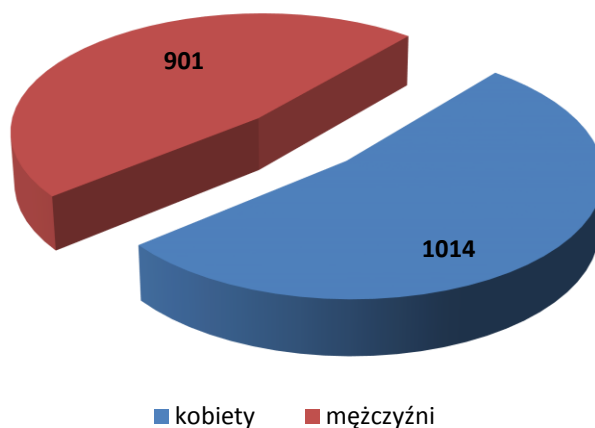
2. PORADNICTWO ZAWODOWE

W okresie od 01.01.2013 r. do 31.12.2013 r. poradnictwem zawodowym zostało objętych **1915** osób w tym **1014** kobiet. Doradcy zawodowi przeprowadzili **802** rozmowy wstępne w tym **415** z kobietami.

W trakcie porad określano zainteresowania zawodowe, bilans mocnych i słabych stron oraz wspólnie opracowywano Indywidualne Plany Działania.

Porady miały na celu zapoznanie osób zarejestrowanych w Powiatowym Urzędzie Pracy ze sposobami poszukiwania pracy, przygotowania dokumentów aplikacyjnych, usługami świadczonymi przez Powiatowy Urząd Pracy.

Osoby, które skorzystały usług poradnictwa zawodowego w 2013 roku wg płci

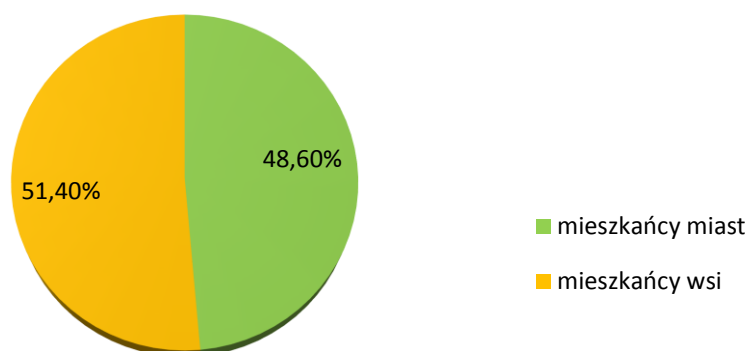


Większość osób, dla których opracowano Indywidualne Plany Działania była zainteresowana udziałem w szkoleniach – 888 osób, 806 osób chciało odbyć staż, 146 osób było zainteresowanych uzyskaniem dotacji na podjęcie działalności gospodarczej, 276 osób było zainteresowanych innymi formami pomocy (roboty publiczne, prace interwencyjne).

Podział osób, które skorzystały z usług poradnictwa zawodowego ze względu na miejsce zamieszkania (miasto/wieś).

Kryteria	Ilość osób	Ujęcie procentowe
mieszkańcy miast	931	48,6 %
mieszkańcy wsi	984	51,4 %

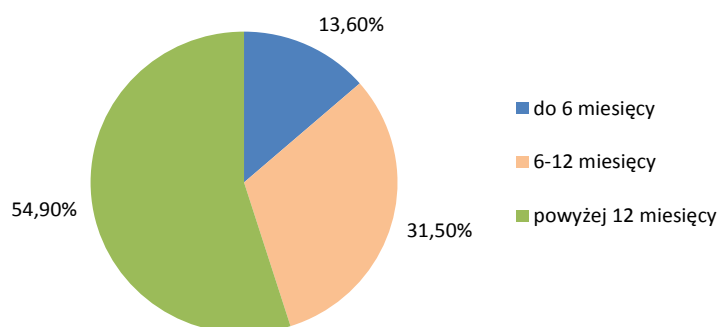
Podział osób wg. miejsca zamieszkania



Podział osób, które skorzystały z usług poradnictwa zawodowego ze względu na czas pozostawania bez pracy.

Kryteria	Ilość osób	Ujęcie procentowe
do 6 miesięcy	261	13,6 %
6 – 12 miesięcy	603	31,5 %
powyżej 12 miesięcy	1051	54,9 %

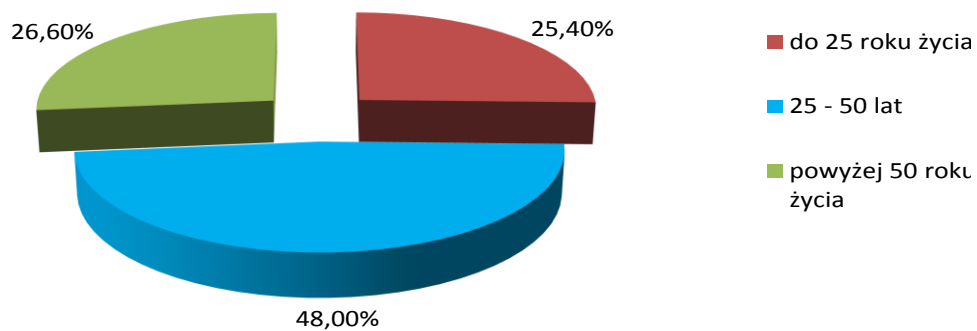
Podział ze względu na czas pozostawania bez pracy



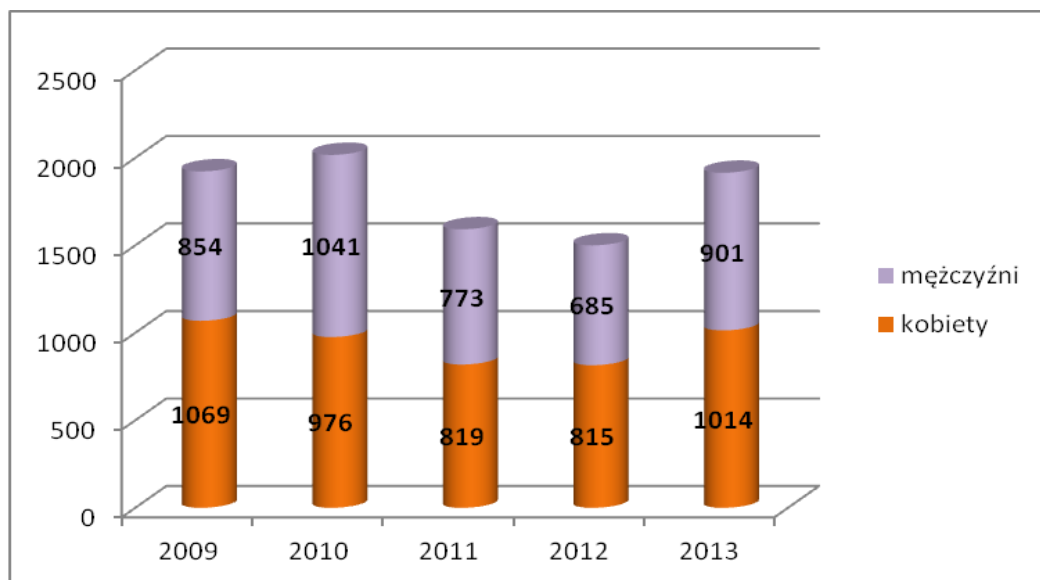
Podział osób, które skorzystały z usług poradnictwa zawodowego ze względu na wiek.

Kryteria	Ilość osób	Ujęcie procentowe
do 25 roku życia	486	25,4 %
25 – 50 lat	919	48,0 %
powyżej 50 roku życia	510	26,6 %

Podział osób ze względu na wiek

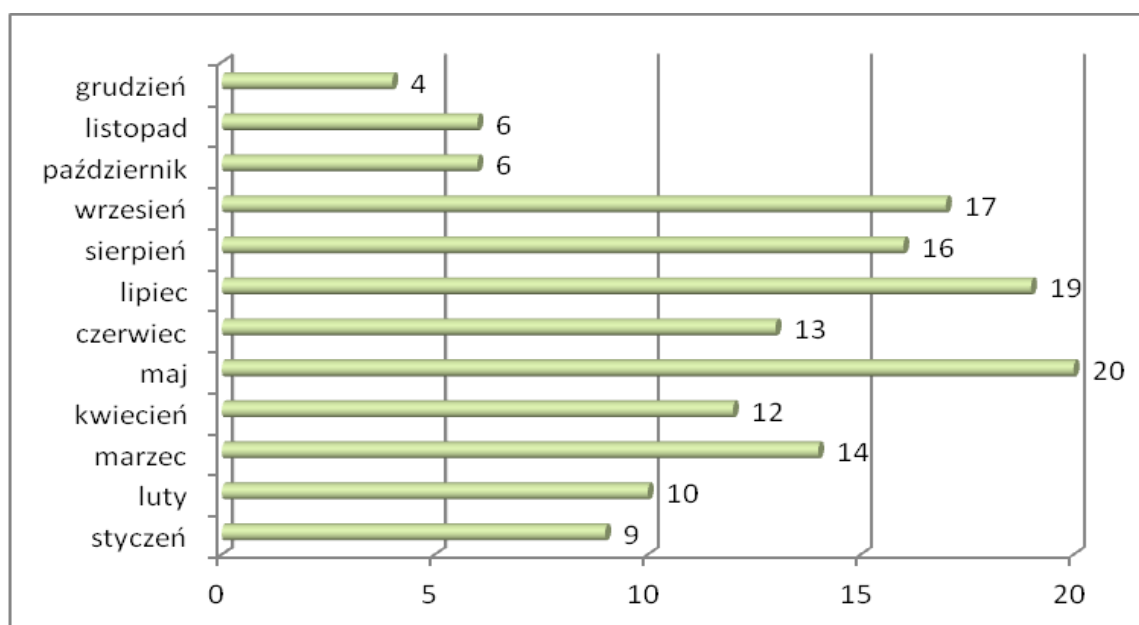


Liczba osób, które skorzystały z usług poradnictwa zawodowego w latach 2009 - 2013



Doradcy zawodowi udzielili porad w formie grupowej poprzez zorganizowanie 1-dniowych warsztatów w ramach 21 spotkań dotyczących różnorodnej tematyki, w których uczestniczyło **146** osób w tym **103** kobiety.

Liczba osób, które skorzystały z porad grupowych w 2013 roku w układzie miesięcznym



W październiku doradca zawodowy wziął udział w spotkaniu z uczniami klas II Liceum Ogólnokształcącego w Głubczycach. Tematem spotkania był wybór zawodu, zawody przyszłości, wymagania pracodawców wobec kandydatów do pracy, charakterystyka regionalnego rynku pracy i usług oferowanych przez Powiatowy Urząd Pracy.

3. KLUB PRACY

Klub Pracy udziela pomocy osobom bezrobotnym i poszukującym pracy, w szczególności:

- chcącym znaleźć pracę,
- mającym problem z odnalezieniem się na rynku pracy,
- napotyającym trudności w uzyskaniu zatrudnienia,
- chcącym nauczyć się aktywności i samodzielności,
- nie potrafiącym sporządzić profesjonalnych dokumentów aplikacyjnych,
- chcącym nabyć umiejętności odpowiedniego prezentowania się podczas rozmowy kwalifikacyjnej.

Zajęcia aktywizacyjne

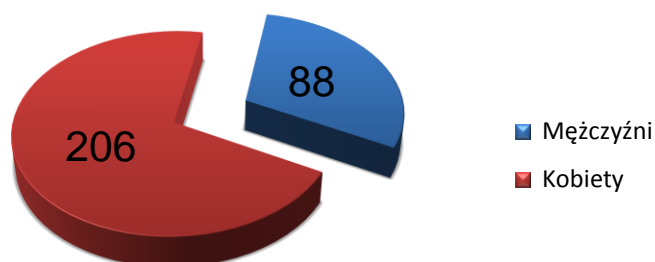
W **2013** roku odbyło się **36** zajęć aktywizacyjnych, które prowadzone były od stycznia do grudnia i wzięło w nich udział **294** osoby w tym dwie osoby poszukujące pracy. Zajęcia aktywizacyjne są bardzo ważną formą pomocy dla takich osób, które nie potrafią odnaleźć się na rynku pracy. Głównym celem warsztatów jest przygotowanie osób bezrobotnych oraz poszukujących pracy do aktywnego poszukiwania pracy przy wykorzystaniu różnorodnych metod.

Liczba osób uczestniczących w zajęciach aktywizacyjnych oraz osób, które podjęły zatrudnienie po zajęciach aktywizacyjnych w 2013r.



Analizując powyższy wykres należy stwierdzić, iż w wyniku zajęć aktywizacyjnych 26 osób podjęło pracę. Przeważającą grupą osób wyrażającą chęć udziału w takiej formie wsparcia ze strony Urzędu Pracy są kobiety oraz osoby długotrwale bezrobotne.

Liczba osób na zajęciach aktywizacyjnych w podziale na płeć



Znaczącą liczbę uczestników zajęć aktywizacyjnych stanowiły osoby znajdujące się w szczególnej sytuacji na rynku pracy, co przedstawia poniższy wykres.

Liczba osób znajdujących się w szczególnej sytuacji na rynku pracy, które uczęszczały na zajęcia aktywizacyjne w 2013r.



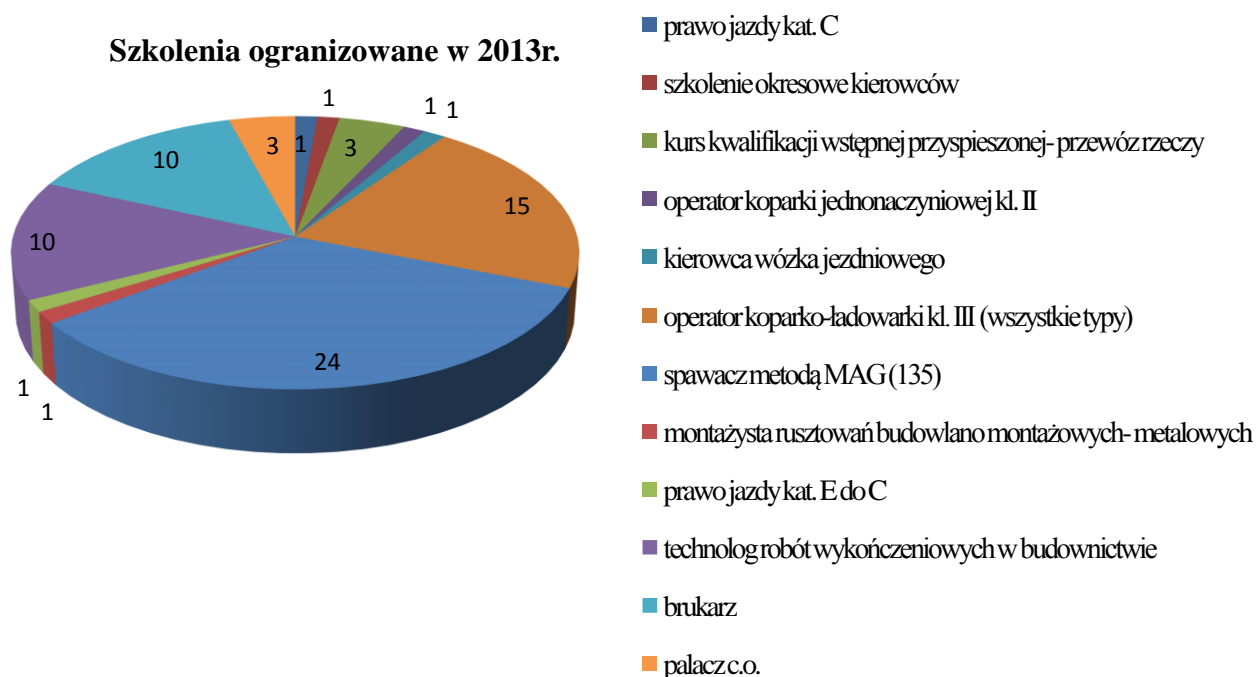
4. ORGANIZACJA SZKOLEŃ

W 2013r. skierowano na szkolenia **71 osób** w tym:

53 osoby na szkolenia grupowe:

- operator koparko-ładowarki kl. III (wszystkie typy) - 10 osób,
- spawacz metodą MAG (135)- 23 osoby,
- technolog robót wykończeniowych w budownictwie- 10 osób,
- brukarz- 10 osób,

oraz **18** osób na szkolenia indywidualne.



Na szkolenia wydatkowano łączną kwotę **216.383,00 zł**

III. AKTYWNE FORMY PRZECIWDZIAŁANIA BEZROBOCIU

1. PRACE INTERWENCYJNE

Powiatowy Urząd Pracy w Głubczycach w okresie od 01.01.2013r. do 31.12.2013r. zawarł **23** umowy na organizację **29** miejsc pracy w ramach prac interwencyjnych. Skierowano na tę formę zatrudnienia **30** osób (w tym **12** kobiet), co przedstawia poniższa tabela.

źródło finansowania	liczba umów	liczba osób według zawartych umów	liczba osób skierowanych	Kwota wydatkowana
Fundusz Pracy	23	29	30	167 123,02

W omawianym okresie **16** osób kontynuowało prace interwencyjne rozpoczęte w roku 2012.

2. ROBOTY PUBLICZNE

Powiatowy Urząd Pracy w Głubczycach w okresie od 01.01.2013r. do 31.12.2013r. zawarł **49** umów na organizację **90** miejsc pracy w ramach robót publicznych, na które skierowano **97** osób bezrobotnych co przedstawia poniższa tabela.

źródło finansowania	liczba umów	liczba osób według zawartych umów	liczba osób skierowanych	Kwota wydatkowana
Fundusz Pracy	20	40	41	375.524,25
Rezerwa Ministra Pracy i Polityki Społecznej, w tym:				
Program „Aktywizacja osób bezrobotnych do 30 r.ż.”	20	23	25	140.662,31
Program „Aktywizacja osób bezrobotnych pow. 50 r.ż.”	9	27	31	233.069,65
Ogółem	49	90	97	749.256,21

W omawianym okresie **3** osoby kontynuowały roboty publiczne rozpoczęte w roku 2012.

3. PRACE SPOŁECZNIE UŻYTECZNE

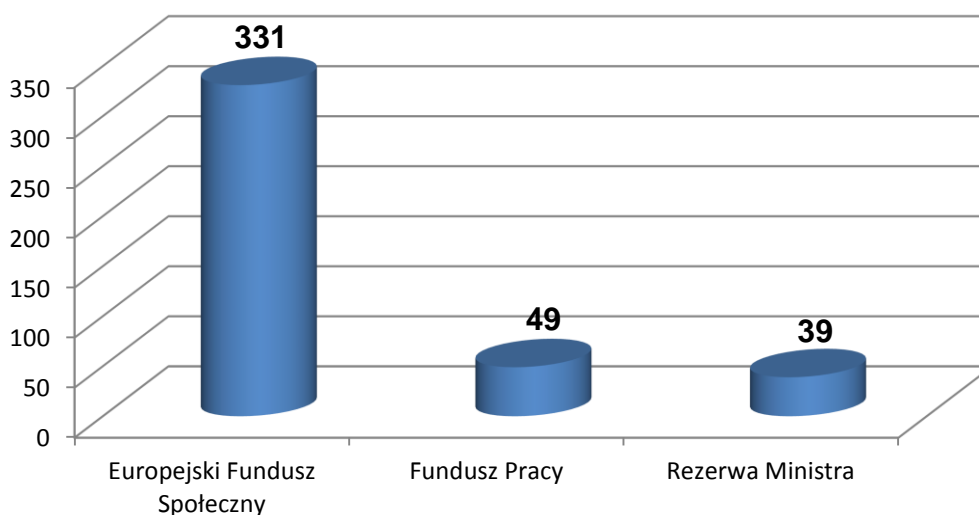
Powiatowy Urząd Pracy w Głubczycach w okresie od 01.01.2013r. do 31.12.2013r. zawarł **3** porozumienia na organizację prac społecznie użytecznych dla **139** osób. Łącznie udział w pracach społecznie użytecznych wzięło **168** osób (w tym **95** kobiet) co przedstawia poniższa tabela.

źródło finansowania	liczba osób według zawartych porozumień	liczba osób skierowanych	Kwota wydatkowana
Fundusz Pracy			
Gmina Głubczyce	60	76	95 712,54
Gmina Branice	14	17	18 711,00
Gmina Kietrz	65	75	31 055,64
Ogółem	139	168	145 479,18

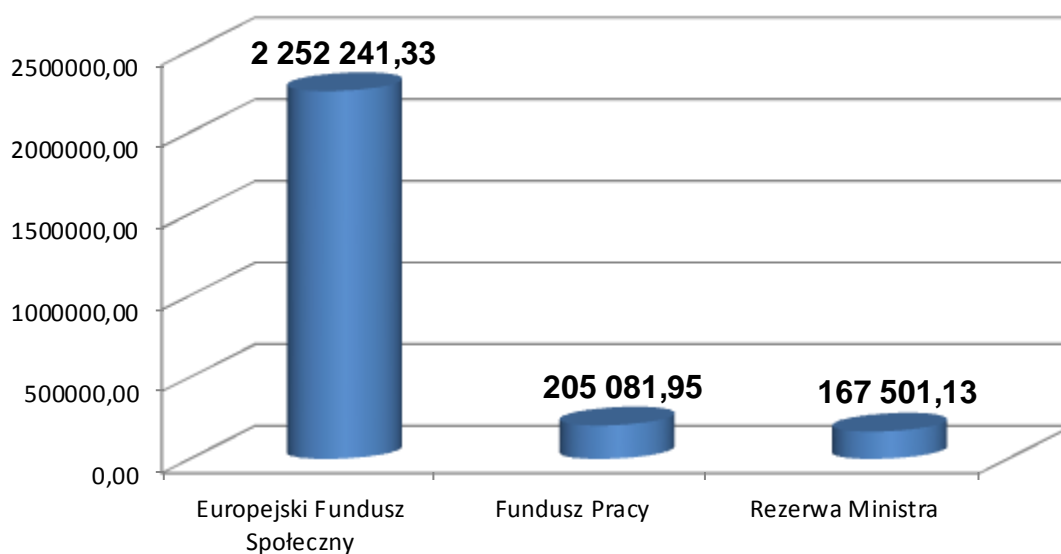
4. STAŻE

Powiatowy Urząd Pracy w Głubczycach w roku 2013 skierował na staż **419 osób** bezrobotnych. Z tej liczby **29 bezrobotnych** kontynuuje staż w 2014 roku. Na tę formę aktywizacji bezrobotnych wydankowano w sumie **2 624 824,41 zł.**

Podział osób skierowanych na staż ze względu na źródło finansowania



Wydatkowane środki na staż według ich źródeł finansowania



Staż ukończyło 366 osób, z czego 193 osoby podjęły zatrudnienie, co daje efektywność na poziomie **52,74%**.

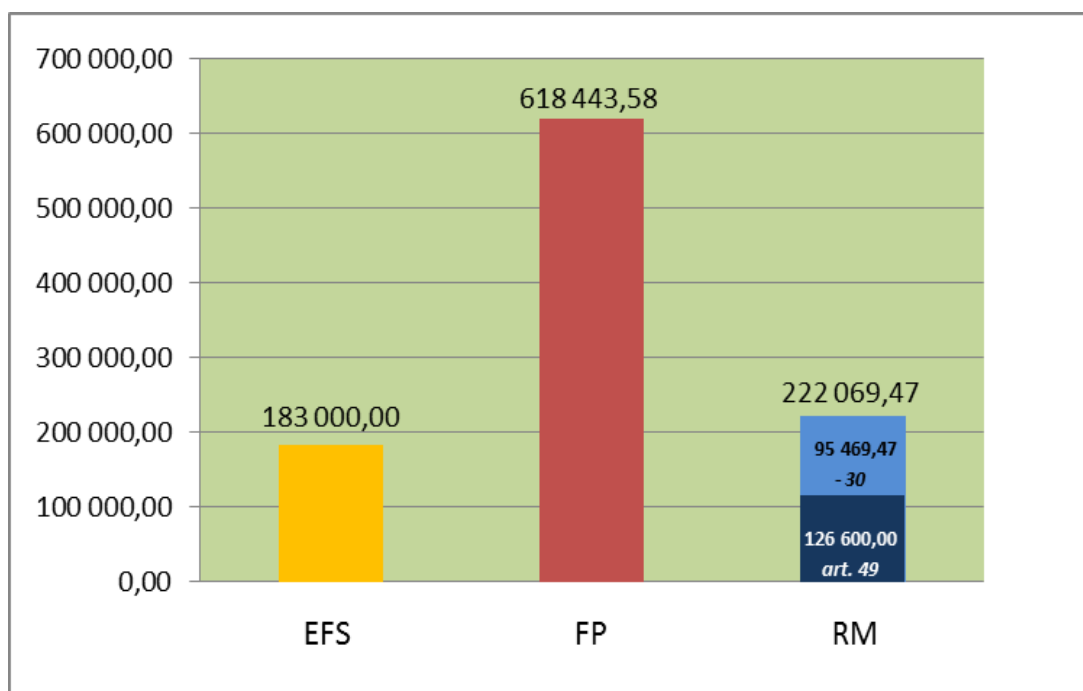
5. JEDNORAZOWE ŚRODKI NA PODJĘCIE DZIAŁALNOŚCI GOSPODARCZEJ PRZEZ OSOBY BEZROBOTNE

W 2013 roku przyznano jednorazowe środki na podjęcie działalności gospodarczej dla **53** osób bezrobotnych w kwocie **1 023 513,05 zł**. Środki, które wydatkowano na udzielenie dotacji pochodziły z:

- Europejskiego Funduszu Społecznego (Program Operacyjny Kapitał Ludzki) – 18 %
- Fundusz Pracy – 60 %
- Rezerwa Ministra - 22%

Poniższa tabela obrazuje ilość przyznanych środków w podziale na źródło ich pochodzenia:

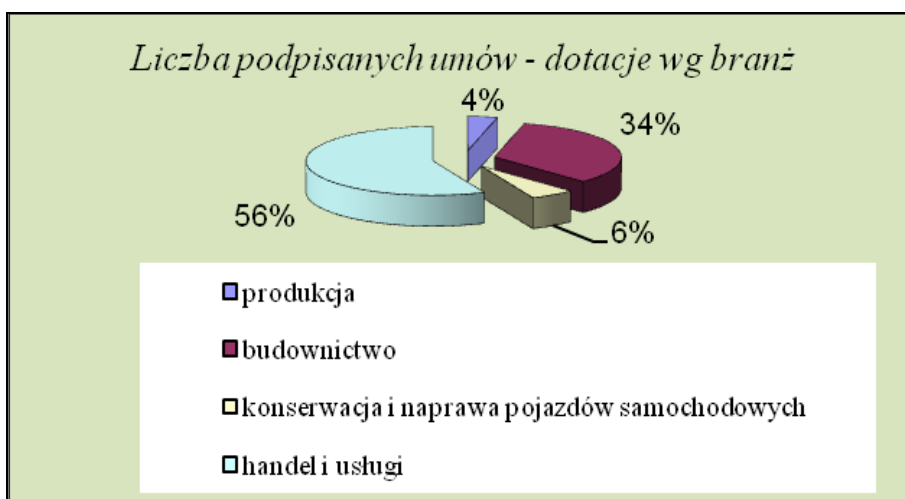
Nazwa programu	Liczba podpisanych umów	Wartość dotacji
POKL	9	183 000,00
Fundusz Pracy	33	618 443,58
Rezerwa Ministra, w tym z programu:	11	222 096,47
<i>aktywizacja osób bezrobotnych do 30 roku życia</i>	5	95 469,47
<i>aktywizacja osób bezrobotnych będących w szczególnej sytuacji na rynku pracy określonych w art. 49 ustawy o promocji zatrudnienia i instytucjach rynku pracy</i>	6	126 600,00
Razem	53	1 023 513,05



Najwięcej środków przyznano na działalność w branży handlowo – usługowej 56% i budowlanej 34 % ogólnej wartości.

Potencjał branż zobrazowano poniżej:

Nazwa branży	Liczba podpisanych umów	Wartość dotacji
produkcja	2	39 998,20
budownictwo	18	357 858,51
konserwacja i naprawa pojazdów samochodowych	3	61 900,00
handel i usługi	30	563 756,34
Razem	53	1 023 513,05



Z ogólnej liczby bezrobotnych, którzy w 2013r. otrzymali jednorazowe środki na podjęcie działalności gospodarczej 34 % stanowiły kobiety, 41% to bezrobotni zamieszkali na wsi, 19% to osoby w wieku do 25 roku życia. Z tej formy pomocy skorzystało w 2013 roku 15 % osób długotrwale bezrobotnych.

Na terenach wiejskich powiatu głubczyckiego powstało 42% podmiotów gospodarczych. Największe zainteresowanie możliwością uzyskania środków na podjęcie działalności gospodarczej wykazywali bezrobotni z gminy Głubczyce – 40% oraz gminy Kietrz - 30%.

Nazwa gminy wg miejsca zamieszkania bezrobotnego	Liczba podpisanych umów	Wartość dotacji	Wartość procentowa
Baborów	10	200 100,00	19%
Branice	6	120 900,00	11%
Głubczyce	21	392 628,24	40%
Kietrz	16	311 407,10	30%
Razem	53	1 025 035,34	

6. REFUNDACJA KOSZTÓW WYPOSAŻENIA LUB DOPOSAŻENIA STANOWISKA PRACY DLA SKIEROWANEGO BEZROBOTNEGO

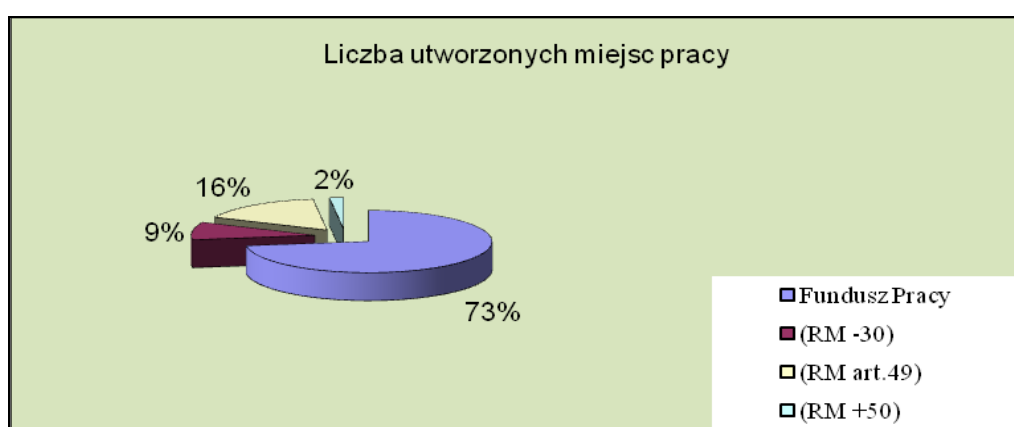
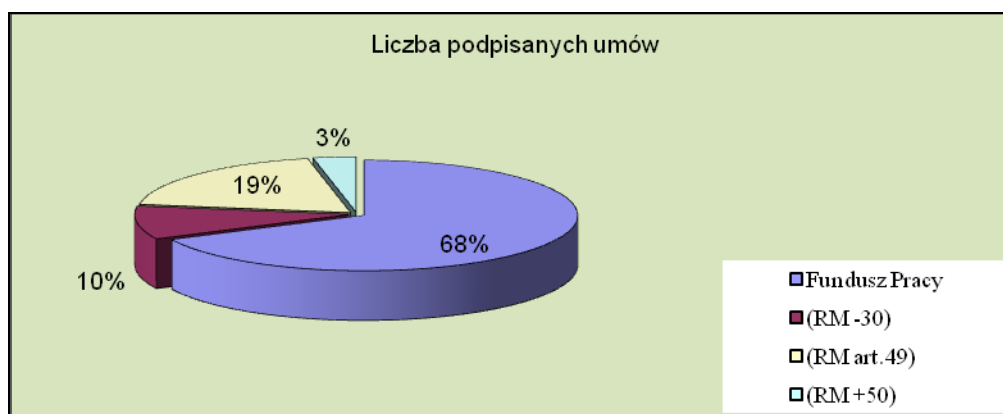
W 2013r. utworzono **55** nowych stanowisk pracy dla osób bezrobotnych w ramach 31 umów zawartych z 20 pracodawcami na łączną kwotę **1 152 274,58** zł – średni koszt utworzenia 1 miejsca pracy wyniósł 20 950,45 zł.

Środki, które wydatkowano na refundację kosztów utworzenia stanowiska pracy w bieżącym roku pochodziły z:

- Funduszu Pracy – 72,72%
- Rezerwa Ministra - 27,28%

Poniższa tabela obrazuje ilość przyznanych środków w podziale na źródła ich pochodzenia:

Nazwa programu	Liczba podpisanych umów	Liczba utworzonych miejsc pracy	Wartość refundacji
Fundusz Pracy	21	40	829 644,58
Rezerwa Ministra, w tym z programu:	10	15	322 630,00
<i>aktywizacja osób bezrobotnych do 30 roku życia</i>	3	5	104 800,00
<i>aktywizacja osób bezrobotnych będących w szczególnej sytuacji na rynku pracy określonych w art. 49 ustawy o promocji zatrudnienia i instytucjach rynku pracy</i>	6	9	197 100,00
<i>aktywizacja osób bezrobotnych powyżej 50 roku życia</i>	1	1	20 730,00
Razem	31	55	1 152 274,58



Skierowano do pracy 55 osób bezrobotnych na utworzone stanowiska pracy. Z ogólnej liczby skierowanych 7 % stanowiły kobiety, 62 % to bezrobotni zamieszkali na wsi natomiast 36% to osoby w wieku do 25 roku życia. Z tej formy pomocy skorzystało 33% osób długotrwale bezrobotnych.

Najwięcej refundacji kosztów wyposażenia lub doposażenia stanowiska pracy przyznano pracodawcom z branży produkcyjnej – 56% i budowlanej – 25% ogólnej wartości.

Charakterystykę branż zobrazowano poniżej:

Nazwa branży	Liczba podpisanych umów	Liczba utworzonych miejsc pracy	Wartość refundacji
produkcja	9	31	663 447,43
budownictwo	12	14	285 518,16
handel	7	7	143 310,00
pozostałe	3	3	59 998,99
Razem	31	55	1 152 274,58

Największe zainteresowanie możliwością uzyskania refundacji kosztów wyposażenia lub doposażenia stanowiska pracy wykazywali pracodawcy z gminy Głubczyce, którzy utworzyli 47 miejsc pracy – 86%, co obrazuje poniższa tabela:

Nazwa gminy	Liczba podpisanych umów	Liczba utworzonych miejsc pracy	Wartość refundacji	Wartość procentowa
Baborów	3	3	60 000,00	5%
Branice	0	0	0,00	0%
Głubczyce	25	47	992 274,58	86%
Kietrz	3	5	100 000,00	9%
Razem	31	55	1 152 274,58	

IV. PROGRAMY REALIZOWANE PRZEZ POWIATOWY URZĄD PRACY

Rok 2013 to okres realizacji programów skierowanych min. do:

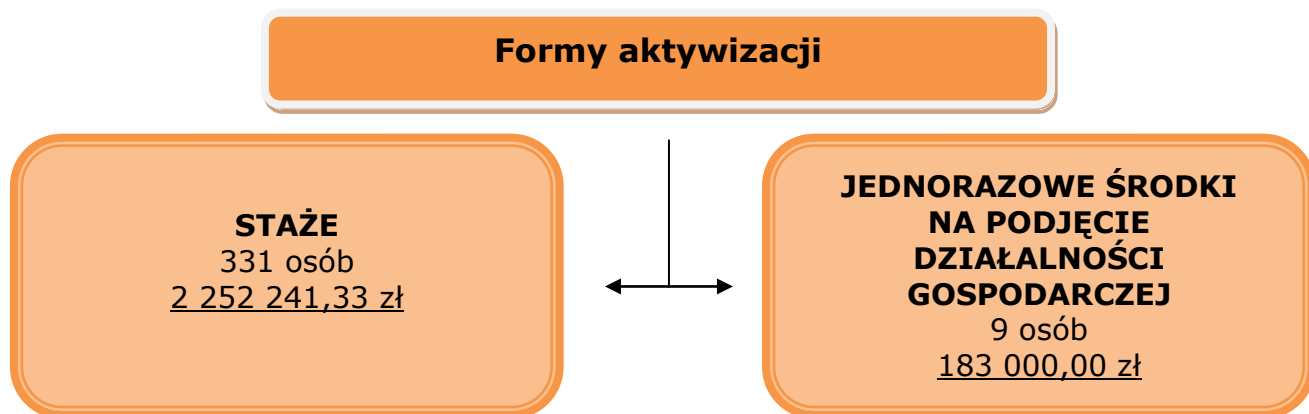
- osób bezrobotnych do 30 roku życia;
- osób bezrobotnych powyżej 50 roku życia;
- osób bezrobotnych będących w szczególnej sytuacji na rynku pracy określonych w art. 49 ustawy o promocji zatrudnienia i instytucjach rynku pracy.

Powiatowy Urząd Pracy w Głubczycach ze środków Europejskiego Funduszu Społecznego oraz ze środków rezerwy Ministra Pracy i Polityki Społecznej pozyskał 3 543 388,97 zł na realizację nw. programów, w ramach których zaktywizowano 461 osób.

1. Programy współfinansowane ze środków Europejskiego Funduszu Społecznego w ramach Programu Operacyjnego Kapitał Ludzki.

1.1. Projekt systemowy „Nowa szansa – nowe wyzwania” Priorytet VI, Działanie 6.1, Poddziałanie 6.1.3 PO KL

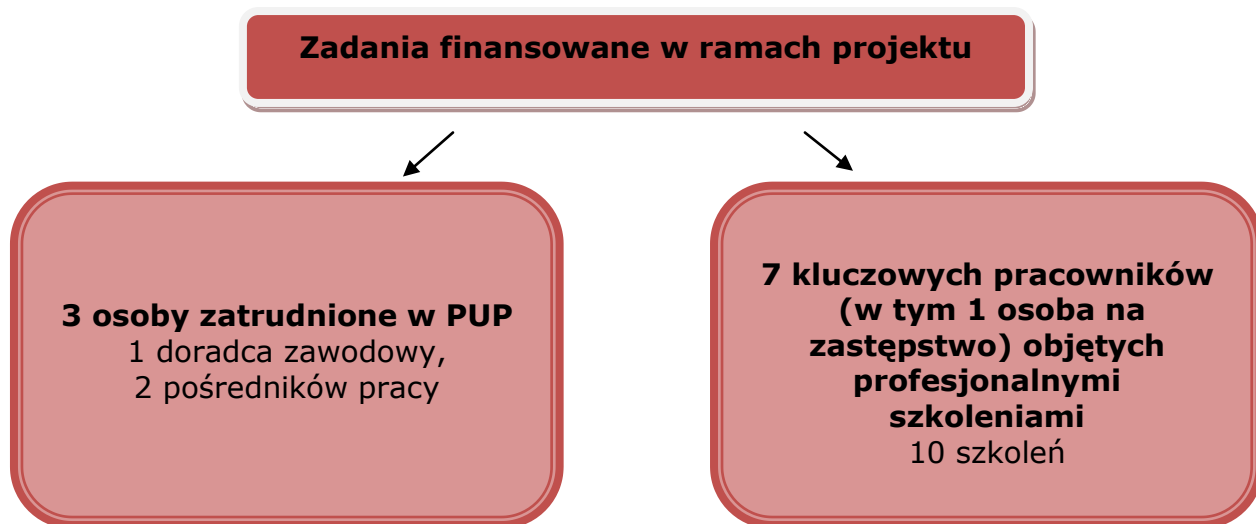
Limit przyznanych środków: 2 457 188,97 zł



Za kwotę 2 435 241,33 zł zaktywizowano 340 osób.

1.2. Projekt konkursowy „Nowe standardy – lepsza praca II” Priorytet VI, Działanie 6.1, Poddziałanie 6.1.2 PO KL

Limit przyznanych środków: 105 187,56 zł

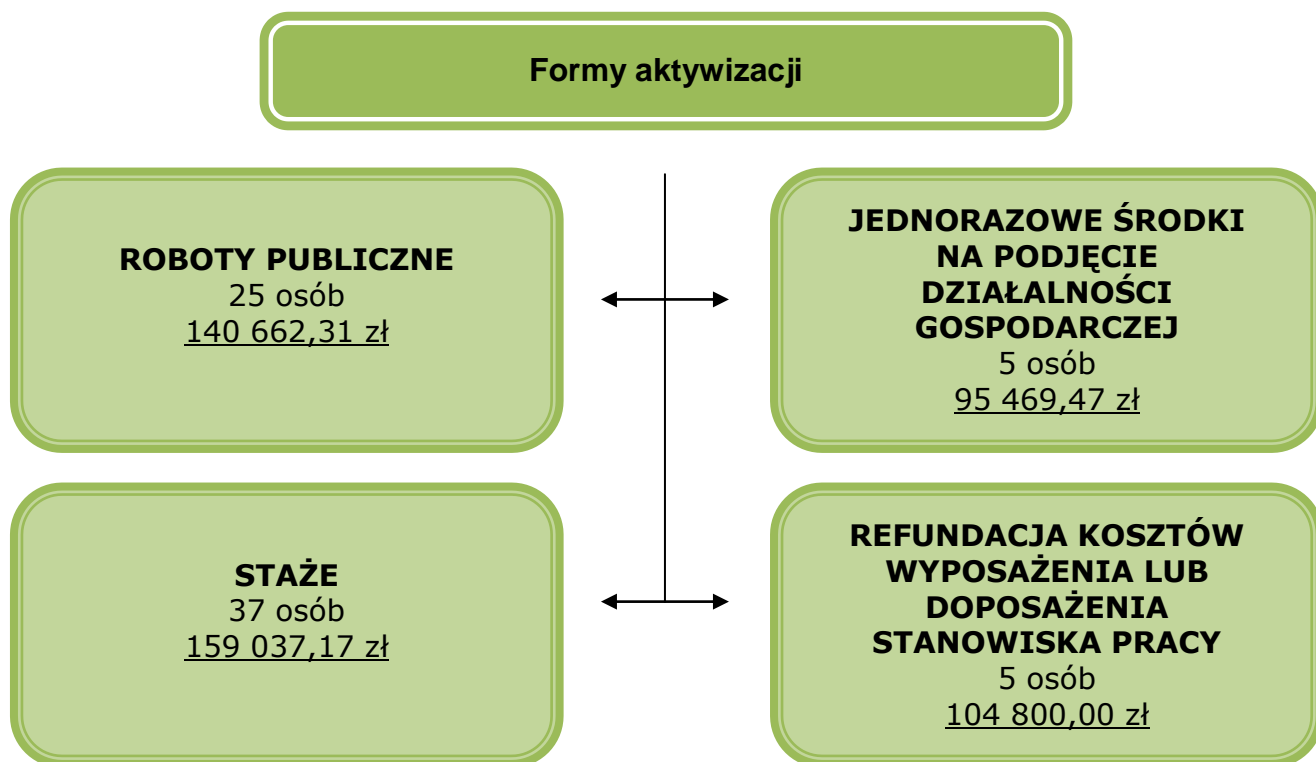


Kwota wydatkowana: 102 105,05 zł (w tym 15 773,36 zł wkład własny).

2. Programy finansowane z rezerwy Ministra Pracy i Polityki Społecznej

2.1 Aktywizacja osób bezrobotnych do 30 roku życia

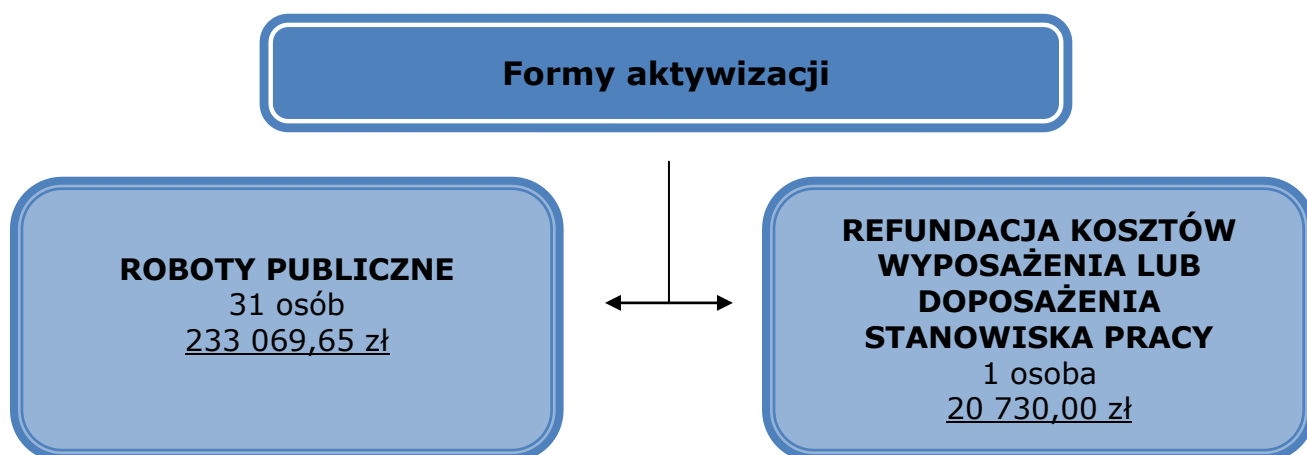
Limit przyznanych środków: 500 000,00 zł



Za kwotę 499 968,95 zł zaktywizowano 72 osoby.

2.2 Aktywizacja osób bezrobotnych po 50 roku życia

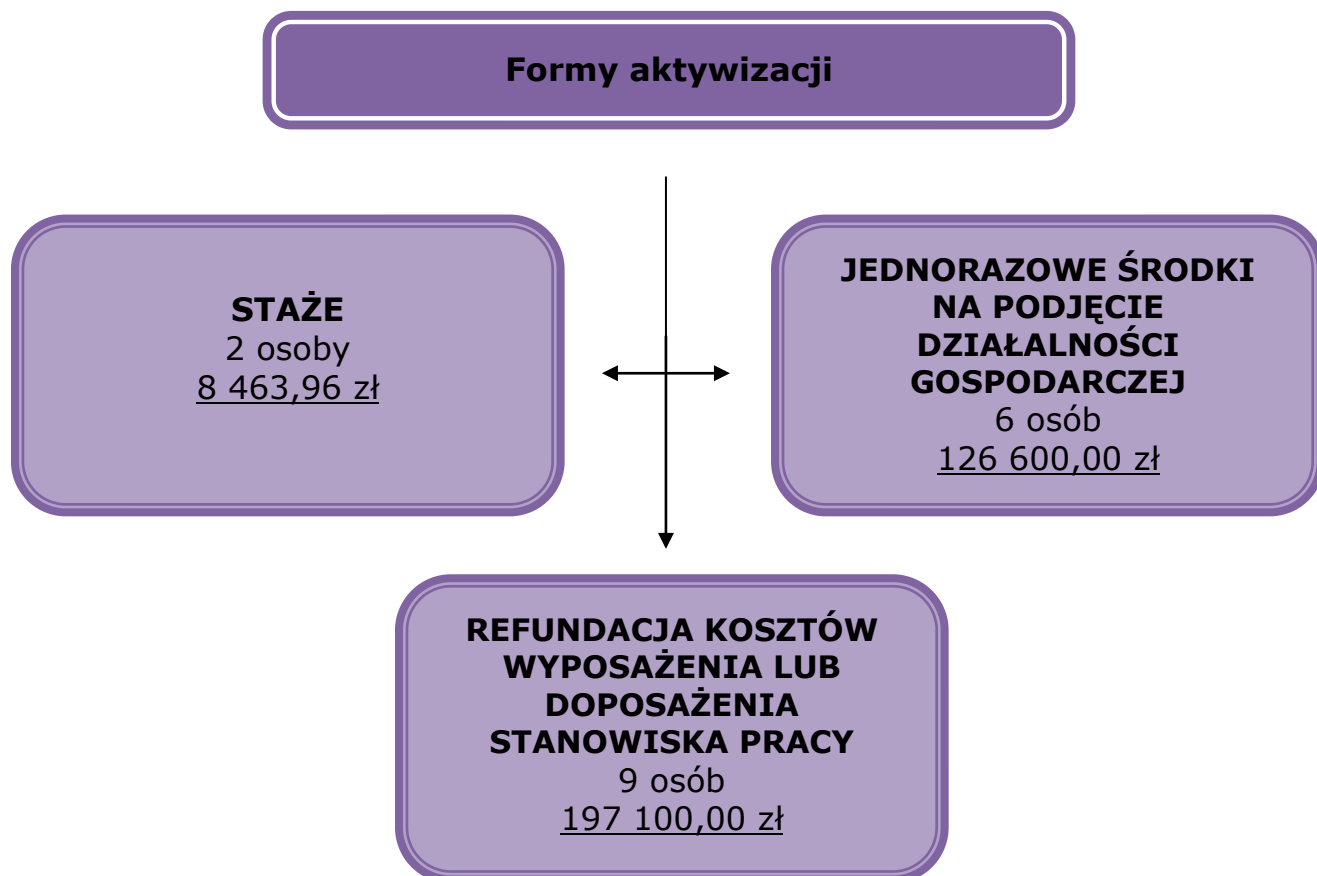
Limit przyznanych środków: 253 800,00 zł



Za kwotę 253 799,65 zł zaktywizowano 32 osoby.

2.3 Aktywizacja osób bezrobotnych będących w szczególnej sytuacji na rynku pracy określonych w art. 49 ustawy o promocji zatrudnienia i instytucjach rynku pracy

Limit przyznanych środków: 332 400,00 zł



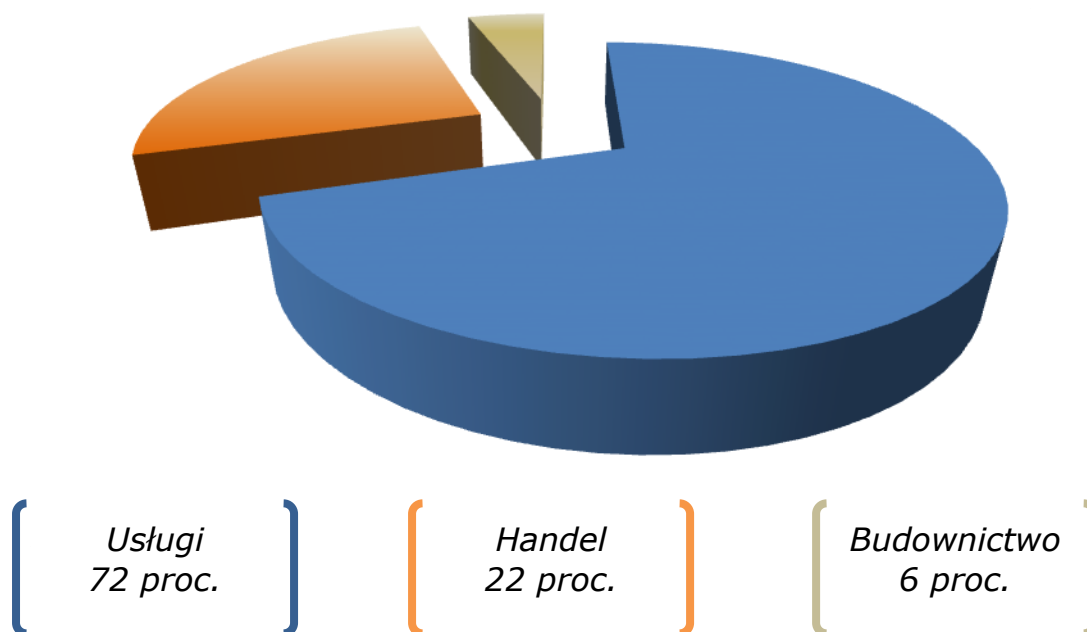
Za kwotę 332 163,96 zł zaktywizowano 17 osób.

V. PROJEKT SYSTEMOWY pn. „PO KLucz do biznesu 2!”

Realizowany jest w ramach Działania 6.2 *Wsparcie oraz promocja przedsiębiorczości i samozatrudnienia*, Priorytetu VI *Rynek pracy otwarty dla wszystkich* Programu Operacyjnego Kapitał Ludzki na lata 2007 – 2013 w województwie opolskim

Wnioskodawcy mogli otrzymać dotację inwestycyjną w wys. do 40 000 PLN, a także dodatkowe wsparcie w wys. do 700 PLN miesięcznie przez okres 6 miesięcy na pokrycie kosztów bieżących prowadzenia działalności

Struktura branżowa powstałych przedsiębiorstw:



Spośród **60** osób, które zgłosiły się do udziału w projekcie w dwóch pierwszych naborach wniosków **49** rozpoczęło działalność i otrzymało wsparcie.

Osoby, które złożyły wnioski w trzecim naborze będą mogły rozpocząć działalność gospodarczą w kwietniu 2014 roku, w przypadku pozytywnej oceny złożonych wniosków i otrzymania rekomendacji do przyznania wsparcia.

VI. DZIAŁ INFORMACJI, EWIDENCJI I ŚWIADCZEŃ

Stan na dzień 31.12.2013r.	
Liczba zarejestrowanych bezrobotnych w 2013r.	3937
Liczba poszukujących pracy	15
Liczba wydanych decyzji	8.706
Liczba wydanych zaświadczeń/ min. do OPS, lekarza, sądu/	10.301
Liczba wydanych zaświadczeń /RP7/	249
Liczba wniesionych odwołań od decyzji w tym:	28
utrzymano w mocy decyzję I instancji	5
przekazano do ponownego rozpatrzenia	7
uchylono decyzję I instancji	1
uchylono decyzję na podstawie art. 132 k.p.a.	15
Liczba wznowionych postępowań	120
Liczba osób, które ubiegały się o zasiłek dla bezrobotnych w Polsce na podstawie zatrudnienia w krajach UE:	19
z Holandii	9
z Wielkiej Brytanii	3
z Czech	2
z Niemiec	1
z Irlandii	1
z Hiszpanii	1
z Danii	1
z Słowacji	1
Z ww. liczby Marszałek Województwa Opolskiego wydał 11 decyzji przyznających prawo do zasiłku	
Liczba osób z transferem zasiłku nabytym w innym kraju UE:	9
z Holandii	5
z Grecji	2
Z Niemiec	2
Liczba osób z transferem zasiłku z Polski do innego kraju UE	0

VII. FINANSE I KSIĘGOWOŚĆ

W roku 2013 ze środków Funduszu Pracy wydatkowano łącznie kwotę **10 532 459,85 zł.**

Poniższe tabele przedstawiają poszczególne wydatki:

ZASIŁKI DLA BEZROBOTNYCH	
Zasiłki dla bezrob. ze składkami:	
podstawowe 100%	908 399,26 zł
obniżone 80%	440 474,60 zł
podwyższone 120%	1 751 289,97 zł
składki na ubezpieczenia społeczne	848 245,91 zł
RAZEM	3 948 409,74 zł

WYDATKI NIE LIMITOWANE	
Dodatki aktywizacyjne	92 852,40 zł

Plan finansowy Funduszu Pracy na finansowanie zadań na realizację programów na rzecz promocji zatrudnienia, łagodzenia skutków bezrobocia i aktywizacji zawodowej stanowił kwotę **6 102 788,97 zł**, wykonany został w kwocie **6 078 853,45 zł** co stanowi **99,61 %**.

Powyższe środki zostały przeznaczone na:

WYDATKI NA REALIZACJĘ PROGRAMÓW NA RZECZ PROMOCJI ZATRUDNIENIA	
Koszty szkoleń bezrobotnych	116 376,86 zł
Stypendia szkoleniowe	82 869,04 zł
Koszty przejazdu , zakwaterowania	13 727,10 zł
Koszty badań bezrobotnych	15 740,00 zł
Stypendia i składki za okres stażu	2 612 494,41 zł
-z tego realizacja Działanie 6.1.3	2 252 241,33 zł
Prace interwencyjne	167 123,02 zł
Roboty publiczne	749 256,21 zł
Prace społecznie użyteczne	145 479,18 zł
Refund. kosztów wypos. lub dopos. stanow. pracy	1 152 274,58 zł
Środki na podjęcie działalności gospodarczej	1 023 513,05 zł
-z tego realizacja Działanie 6.1.3	183 000,00 zł
RAZEM	6 078 853,45 zł

Limit Funduszu Pracy na finansowanie pozostałych wydatków w 2013 r. wyniósł **465 500,00 zł**, wykonany został w kwocie **412 344,26 zł** co stanowi **88,58 %**.

Środki zostały przeznaczone na finansowanie:

POZOSTAŁE WYDATKI FUNDUSZU PRACY	
Koszty wezwań, zawiadomień, przekazywania świadczeń	58 990,69 zł
Koszty systemu teleinformatycznego	147 616,90 zł
Klub pracy	1 410,20 zł
Koszty szkolenia kadr	85 433,68 zł
- w tym z programu POKL6.1.2	15 773,36 zł
Dodatki do wynagrodzeń pośredników pracy	17 450,00 zł
Działania PSZ w ramach EURES	470,63 zł
Koszty obsługi rachunku Funduszu Pracy	240,00 zł
Koszty sądowe	898,00 zł
Informacje zawodowe, pośrednictwo i poradnictwo	29 120,68 zł
Partnerstwo lokalne	40 304,68 zł
Koszty rad zatrudnienia	16 200,00 zł
Informacje o usługach i partnerach rynku pracy	14 208,80 zł
RAZEM	412 344,26 zł

**Wykaz Organizatorów, z którymi zawarto umowy
o organizację stażu w 2013 roku**

L.P	Organizator	Liczba osób
1	"DER-POL" Firma Remontowo-Budowlana Dariusz Cieślik	3
2	"Galmet Sp. z o.o." Sp. K	4
3	Agencja Usługowo-Handlowa ABC-II Wanda Rojek	1
4	Agronova Urszula Dobuch	1
5	AL-MAR Usługi, Transport, Handel Marek Wiecha	1
6	"Artmex" Sławomir Kralka	1
7	Auto-Technika Marcelli Paliga	1
8	Autorska Pracownia Projektowa Piotr Bykowski	1
9	Bank Gospodarki Żywnościowej	1
10	Bank Spółdzielczy Baborów	1
11	Bank Spółdzielczy Głubczyce	3
12	"Betbruk" Daniel Maćko	15
13	CCC S.A.	1
14	Cech Rzemiosł Różnych Głubczyce	1
15	Centrum Budowlane "Duda" Piotr Duda	1
16	Centrum Finansowe Zbigniew Mikrut	1
17	"Chłodomel" Urządzenia Instalacje Elektryczne Zenon Mańko	1
18	COM-KAB Franciszek Łazuta Głubczyce	1
19	Cukiernia KEKS Handel Hurt Detal Jadwiga Gałęcka	2
20	"Damed" Dawid Leżański	1
21	Dariusz Bałuszyński-Skup i Sprzedaż Surowców Wtórnych	3
22	Dom Opieki Jakubowice	1
23	Dom Pomocy Społecznej w Klisinie	17
24	dotTECH Paweł Sroka	1
25	Dom Pomocy Społecznej Prowadzony Przez Zgromadzenie Sióstr Franciszkanek	4
26	Duda Materiały Budowlane w Kietrze	2
27	Elektromechanika Samochodowa Andrzej Węgrzyn	1
28	Ewa Krechowicz Salon Kosmetyczny "Ewa"	1
29	"Farmer" Myśliwy i Falkowski Spółka Jawna	1
30	FHU Małgorzata Ciołko	1
31	F.H.U. Danuta Marta Grelich	1
32	Firma Budowlana "Fach Bud" Krzysztof Lasyk	1
33	Firma Dekarz-Rafał Stecko	2
34	Firma Handlowo-Usługowa "Mariola"	2
35	Firma Handlowa "Miza"	1
36	Firma Handlowa "Gaz" Marian Stania	1
37	Firma Handlowa "Kalt i Szron" S.C. S.Błaszczok, A.Hajka	3
38	Firma Handlowo Usługowa Bernarda Skrobacz	1
39	Firma Handlowo-Usługowa Joanna Perdak	1
40	Firma Handlowo-Produkcyjna Halina i Józef Kamińscy S.C.	1
41	Firma Handlowo-Usługowa "Morys"	3

42	Firma Handlowo-Usługowa "Kasbud"	1
43	Firma Handlowo-Usługowa "Mega" M. Peszko	2
44	Firma Transportowo Produkcyjno Handlowa Mitrans S.C.	1
45	Firma Usługowa "Zenio" Zenon Fryzel	1
46	Firma Usługowo-Handlowa "Graja" Janusz Kondratów, Głubczyce	1
47	F.P.H.U."Złoty Kłós"	1
48	Fryzjer Damski i Męski Zbigniew Antoszczyszyn	2
49	F.U.H ."Koba" Jakub Zjawin	1
50	F.U.H. Bartex-Ciesielstwo-Dekarstwo Bartłomiej Morys	1
51	Gabinet Rehabilitacyjny Mgr Fizjoterapii Marcela Pospiszyl	1
52	Getin Noble Bank S.A.	1
53	Głubczyckie Towarzystwo Budownictwa Społecznego Spółka z o.o.	2
54	Głubczyckie Wodociągi i Kanalizacja Sp. z o.o.	1
55	Gminny Ośrodek Kultury w Baborowie	2
56	"Góran Bis" Jacek Naróg	1
57	Gospodarstwo Rolne Janusz Pańczyszyn	1
58	Góran Mariusz Naróg	1
59	Grupa Producentów Kob-Agra Sp. z o.o.	1
60	Handlotrans Ryszard Słysz	3
61	„Instal Taro" Tadeusz Roik	3
62	Kancelaria Adwokacka Adwokat Grzegorz Stasikiewicz	1
63	Kancelaria Radcy Prawnego "Lex" Zbigniew Łątka Głogówek	1
64	Katolickie Przedszkole Publiczne Sióstr Maryi Niepokalanej Branice	1
65	Keylink Krystian i Barbara Kaźmierczak	1
66	Komenda Powiatowa Państwowej Straży Pożarnej	1
67	Komenda Powiatowa Policji	10
68	Krawiectwo Produkcyjno-Usługowe Maria Kuzara	1
69	Kwiaciarnia u Basi Barbara Wróbel	1
70	Ludowy Klub Sportowy "Technik" Głubczyce	1
71	Mała Gastronomia Beata Filipek	1
72	Mariusz Atłachowicz Działalność Gastronomiczna Macello	1
73	Mawi Warzywa Sp. z o.o.	2
74	Mebroll Tomasz Oszust	1
75	Miejski Ośrodek Kultury w Głubczycach	1
76	Miejsko-Gminny Ośrodek Kultury Kietrz	1
77	Miler Franciszek Projektowanie Nadzorowanie i Wykonawstwo Robót Budowlanych	1
78	Mleczarnia Turek Sp. z o.o. zakład w Głubczycach	3
79	Moja Sp. z o.o. Kietrz	1
80	Moto Adiii Service Adrian Wojtuś	1
81	Ochotnicza Straż Pożarna	1
82	Ośrodek Pomocy Społecznej Głubczyce	1
83	Ośrodek Pomocy Społecznej w Baborowie	2

84	Ośrodek Pomocy Społecznej w Kietrze	1
85	Ośrodek Pomocy Społecznej w Branicach	1
86	Paula Głogiewicz P.H.U. "Pauroł"	1
87	P.H.U. Junka Automobile Ryszard Junka	1
88	P.H.U. Pizzeria Vegas Magdalena Szelewska	1
89	Placówka Opiekuńczo-Wychowawcza Wielofunkcyjna Dom Dziecka w Krasnym Polu	3
90	Polbita Sp. z o.o.	1
91	Polski Telecom Krzysztof Małecki	1
92	Pośrednictwo Ubezpieczeniowe Knapik Paweł	1
93	Powiatowa Stacja Sanitarno-Epidemiologiczna	1
94	Powiatowe Centrum Pomocy Rodzinie	2
95	Powiatowy Inspektorat Nadzoru Budowlanego w Powiecie Głubczycyckim	3
96	Powiatowy Urząd Pracy w Głubczycach	7
97	P.P.H.U. "Lemet" L.Pleśniak Branice	1
98	P.P.H.U. Smyk Rafał Smyk	1
99	P.P.U.H. "Blach-Dek"	1
100	P.P.U.H Filplast-Głogówek Sp. z o.o.	2
101	Prokuratura Okręgowa	2
102	"Promyk" Bożena Słonecka	4
103	Przedsiębiorstwo - Usługowe "Saw-Medic" Ryszard Sawicki	1
104	Przedsiębiorstwo Handlowe "Stabryl" Stanisław Bryl	1
105	Przedsiębiorstwo Handlowo Usługowe "Finezja" Joanna Skawińska	1
106	Przedsiębiorstwo Handlowo-Usługowe Wielogórski Bogdan	1
107	Przedsiębiorstwo Komunalne "Hydrokan"	2
108	Przedsiębiorstwo Komunikacji Samochodowej	2
109	Przedsiębiorstwo Remontowo - Budowlane "Murex" Tomasz Rosowiecki	3
110	Przedsiębiorstwo Supernova Adam Nowakowski	1
111	Przedsiębiorstwo Usługowo-Handlowe "Roman" Roman Król Kietrz	2
112	Przedsiębiorstwo Wielobranżowe Regulus Zen-Pol	1
113	Przedsiębiorstwo Produkcyjno-Handlowe "Kosmed" Zbigniew Leżański	5
114	Pub Atmosfera Małgorzata Kopczyńska	1
115	Pub Cegła Mieczysław Hończak	1
116	Publiczna Szkoła Podstawowa w Gołuszowicach	2
117	Publiczne Przedszkole w Branicach Z Oddziałami Zamiejscowymi w Bliszczykach i Wysokiej	2
118	P.U.H. "Dar-Com" Dariusz Czorniej	2
119	Punkt Przedszkolny "Piccolino" Klub Dziecięcy Piccolino Mariola Paterek	2
120	Rolmax Zaopatrzenie Rolnictwa	1
121	Salon Fryzjerski Katarzyna Stępnik	1
122	Samodzielny Publiczny Zespół Opieki Zdrowotnej w Głubczycach	22

123	Samodzielny Wojewódzki Szpital Dla Nerwowo i Psychiczenie Chorych	6
124	Sąd Rejonowy Prudnik	7
125	Skarem Sp. z o.o. Stalowa Wola	1
126	Sklep "Dąbek" Czesław Tomalczyk	1
127	Sklep Przemysłowy "Magda" I. Koziura	1
128	Sklep Spożywczo-Przemysłowy "Bonus"	1
129	Sklep Spożywczo-Przemysłowy Ryszard Ludwikowski	1
130	Sklep Wielobranżowy "Sendi" Małgorzata Bedryj	1
131	Soyez Beaute Grzegorz Madera	3
132	Sprzedaż i Naprawa Maszyn i Urządzeń Kalbof	2
133	Stalex Marcin Bródka	1
134	Starostwo Powiatowe Głubczyce	15
135	Stolarstwo Zbigniew Szymczyk	2
136	Stowarzyszenie Aktywna Społeczność Dzierżysławia	1
137	Stowarzyszenie Na Rzecz Edukacji i Kultury w Pilszczu	5
138	Stowarzyszenie Na Rzecz Rozwoju Wsi Gadzowice i Gołuszowice	1
139	Stowarzyszenie O.P.P. Głubczycki Klub Abstynenta	1
140	Stowarzyszenie Przyjaciół Harcerstwa w Głubczycach	2
141	Stowarzyszenie Przyjaciół Szkoły w Uciechowicach	1
142	Stowarzyszenie Rozwój i Odnowa	1
143	Szkoła Podstawowa im. Marii Skłodowskiej-Curie we Włodzieninie	2
144	Środowiskowy Dom Samopomocy	4
145	T.A.D Auto Naprawa Tomasz Serafin	1
146	"TBC" Tomasz Czyżowicz	2
147	Telewizja Głubczyce Marian Pospiszal	2
148	"Top Farms" Głubczyce Spółka z o.o.	1
149	"Trznadel" S.C Głubczyce	2
150	Tynki Zewnętrzne i Wewnętrzne Jerzy Stein	1
151	Urząd Gminy Branice	8
152	Urząd Miejski w Baborowie	3
153	Urząd Miejski w Głubczycach	1
154	Urząd Miejski w Kietrze	14
155	Urząd Skarbowy w Głubczycach	9
156	Usługi Komunalne Sp. z o.o. Głubczyce	17
157	Usługi Stolarsko-Budowlane Janusz Szkurlat	1
158	Warsztat Stolarski "Alex"	1
159	Wielkopolska Grupa Nasienna Sp. z o.o.	1
160	Wojewódzki Inspektorat Transportu Drogowego	1
161	Z.A.H. Zbigniew Banach	1
162	Zakład Budowlany Edward Woźniak	1
163	Zakład Handlowo Usługowy "Roldom" Dom Handlowy Edmund Rzeźnik	1
164	Zakład Instalatorski Wodno-Kanalizacyjny C.O. i Gaz Mieczysław Kozłowski	1

165	Zakład Karny	1
166	Zakład Ubezpieczeń Społecznych Oddział	3
167	Zakład Urządzeń Grzewczych "Elektromet" Wojciech Jurkiewicz	2
168	Zakład Usług Handlowych Duda Kamil	2
169	Zakład Usług Komunalnych Sp. z o.o. Baborów	9
170	Zakład Usługowo-Handlowy „Azalia” Wiesława Trzos	4
171	Zakłady Piwowarskie "Głubczyce" Spółka Akcyjna	9
172	Zarząd Oświaty, Kultury i Sportu Głubczyce	3
173	Zespół Gimnazjalno-Szkolny w Branicach	1
174	Zespół Szkolno-Przedszkolny w Kietrze	2
175	Zespół Szkół Branice	2
176	Zespół Szkół Mechanicznych w Głubczycach	3
177	Zespół Szkół Ogólnokształcących	2
178	Zespół Szkół w Kietrze	1
179	Zespół Szkół w Pietrowicach	1
180	Zielbud Robert Zieliński	2
	ŁĄCZNIE:	419

**Wykaz pracodawców, z którymi zawarto umowy o organizację robót publicznych
w 2013 roku**

Lp.	Pracodawca	Liczba osób
1.	Gminna Biblioteka Publiczna w Baborowie	1
2.	GOK w Baborowie	1
3.	Gminna Spółka Wodna w Branicach	6
4.	Klub Sportowy POLONIA	1
5.	Przedszkole nr 1 w Głubczycach	1
6.	Przedszkole nr 2 z Oddz. Integ. w Głubczycach	1
7.	Publiczne Przedszkole we Włodzieninie z oddziałami zamiejscowymi w Lewicach i Dzbańcach	1
8.	Publiczna Szkoła Podstawowa w Gołuszowicach	3
9.	Społ. - Oświat. Stowarzyszenie na Rzecz Rozwoju Wsi Bogdanowice	1
10.	Stowarzyszenie na rzecz Edukacji i Kultury w Pilszczu	6
11.	Stowarzyszenie Pożytku Publicznego I LO w Głubczycach	1
12.	Stowarzyszenie Przyjaciół Szkoły Podstawowej w Nasiedlu	2
13.	Stowarzyszenie Przyjaciół Szkoły w Uciechowicach	2
14.	Środowiskowy Dom Samopomocy w Nowych Gołuszowicach	2
15.	Urząd Gminy w Branicach	12
16.	Urząd Miejski w Baborowie	6
17.	Urząd Miejski w Głubczycach	17
18.	Urząd Miejski w Kietrze	18
19.	Zespół Szkolno - Przedszkolny w Nowej Cerekwi	1
20.	Zespół Szkolno - Przedszkolny w Baborowie	2
21.	Zespół Szkolno - Przedszkolny w Kietrze	4
22.	Zespół Szkół w Kietrze	1
	Ogółem	90

Zestawienie podpisanych porozumień na prace społecznie - użyteczne w 2013 roku

Lp.	Organizator	Czego dotyczyło porozumienie
1.	Urząd Miejski w Głubczycach	Określało: 1) liczbę godzin – 21.600 2) liczbę osób - 60 3) rodz. pracy- prace porządkowe, drobne prace budowlane, prace malarskie 4) wysokość refundacji 95 712,54 zł.
2.	Urząd Gminy w Branicach	Określało: 1) liczbę godzin – 4.060 2) liczbę osób - 14 3) rodz. pracy –porządkowanie chodników, poboczy dróg, sprzątanie parków, placów komunalnych, udrażnianie rowów przeciw burzowych, koszenie trawy, sprzątanie liści 4) wysokość refundacji 18 711,00 zł.
3.	Urząd Miejski w Kietrze	Określało: 1) liczbę godzin – 7.000 2) liczbę osób - 65 3) rodz. pracy- prace porządkowe na terenie gminy Kietrz 4) wysokość refundacji -31 055,64 zł.
	Ogółem	1) liczbę godzin – 32.660 2) liczbę osób - 139

**Wykaz pracodawców, z którymi zawarto umowy o organizację prac interwencyjnych
w 2013 roku**

Lp.	Pracodawca	Liczba osób
1.	Dom Dziennego Pobytu Głubczyce	1
2.	Dom Pomocy Społecznej w Klisinie	14
3.	F.H. "Orlik" Karina Orlik	1
4.	P.P.H.U. Smyk Rafał Smyk	1
5.	P.P.U.H.-"Spaw-Metal" Andrzej Pisarkiewicz	1
6.	PPHU "LEMET" L. Pleśniak BRANICE	2
7.	Przedszkole nr 2 z Oddz. Integ. w Głubczycach	1
8.	Starostwo Powiatowe Głubczyce	1
9.	Stowarzyszenie Aktywna Społeczność Dzierżysławia	1
10.	Stowarzyszenie Przyjaciół Szkoły Podstawowej w Nasiedlu	1
11.	Środowiskowy Dom Samopomocy	1
12.	Urząd Miejski w Kietrze	2
13.	Usługi Transportowe Andrzej Smyk	2
Ogółem		29

**Wykaz pracodawców, z którymi zawarto umowy o refundację kosztów wyposażenia
ub doposażenia stanowiska pracy dla skierowanego bezrobotnego w 2013 roku**

Lp.	Pracodawca	Liczba utworzonych stanowisk pracy
1.	Przedsiębiorstwo Produkcyjno Handlowe STALMET Józef Szostak	6
2.	Przedsiębiorstwo Produkcyjno Usługowo Handlowe TERMSTAL Jarosław Szostak	2
3.	Grzegorz Lewosz Firma Remontowo Budowlana	1
4.	Firma Budowlana "FACH BUD" Krzysztof Lasyk	1
5.	TBC Tomasz Czyżowicz	3
6.	Centrum Budowlane "DUDA" Piotr Duda	3
7.	"BIOCHEM" Sp. J S.Jabłoński D.Czyż	1
8.	MOTO HANDEL USŁUGI s.c. KOPCZYŃSCY	1
9.	Blacharstwo Lakiernictwo Samochodowe Mechanika Pojazdowa Krzysztof Piekarczyk	1
10.	DER-POL Firma Remontowo Budowlana Dariusz Cieślik	3
11.	Firma Handlowa "CYTRUS" Janusz Basamanowicz	1
12.	FHU "Wiola" Wioletta Krawiec Bogdanowice	2
13.	Firma Usługowo Handlowa "Bartex" Sucha Psina	1
14.	Lewosz Dariusz Usługi Brukarskie Dzielów	1
15.	Punkt Przedszkolny "PICCOLINO" Mariola Paterek	1
16.	GALINVEST S.R. Galara s.c.	22
17.	Vincent FHU Jacek Bednarz	1
18.	AL-MAR Marek Wiecha	1
19.	METRO-PLUS Dąbkowski Dariusz	1
20.	F.U.H. „WEKTORY” Barbara Klityńska-Kolasa	2
RAZEM:		55